

Osavuosisikatsaus | Q4 2018

2018 oli Afarakille erityisen vahingollinen ja vaikea vuosi. Etelä-Afrikan omistusten odottamattomia haasteita pahensi ferrokromin keskimääräisten sopimushintojen lasku. Nämä tekijät johtivat konsernin heikkoon tulokseen verrattuna vuoden 2017 ennätystulokseen. Yhtiö on toimintaympäristön vaikeasta tilanteesta huolimatta keskittynyt toimintojensa jatkuvaan yhtenäistämiseen ja virtaviivaistamiseen ja sitoutunut sietokykynsä lisäämiseen.

Guy Konsbruck
Toimitusjohtaja



A F A R A K

TILINPÄÄTÖSTIEDOTE 2018

		Q4/18	Q4/17	2018	2017
Liikevaihto	MEUR	47,0	50,6	194,0	198,8
Käyttökate	MEUR	1,0	2,6	-1,0	18,0
Liikevoitto	MEUR	-7,0	1,2	-14,1	11,4
Tulos ennen veroja	MEUR	-8,7	1,8	-18,5	4,2
Voitto jatkuvista toiminnoista	MEUR	-11,1	3,5	-18,6	5,2
Voitto lopetetuista toiminnoista	MEUR	0,0	0,0	0,0	1,5
Kauden tulos	MEUR	-11,1	3,5	-18,6	6,7
Osakekohtainen tulos	EUR	-0,04	0,01	-0,07	0,02
Käyttökate-%	%	2,1	5,2	-0,5	9,0
Liikevoitto-%	%	-14,9	2,3	-7,3	5,7
Tulos-%	%	-18,5	3,5	-9,6	2,1
Henkilöstö (jakson lopussa)		1 061	1 017	1 061	1 017

VUODEN 2018 VIIMEISEN NELJÄNNEKSEN YHTEENVETO

- Afarakin rautametalliseossegmentti kärsi ferrokromin sopimushinnan laskusta ja kromimalmin huonommista vientihinnoista ja saavutti viimeisellä neljänneksellä aiempaa vuotta heikommän tuloksen. Erikoismetalliseossegmentin suoritus jatkui hyvänä.
- Tulokseen vaikutti Mogalen liiketoiminnasta vuoden viimeisellä neljänneksellä tehty 6,5 miljoonan euron alaskirjaus.
- Vuoden 2018 viimeisen neljänneksen käyttökate laski vertailukaudesta 7,1 prosenttia ja oli 47,0 (Q4/2017: 50,6) miljoonaa euroa. Lasku johtui keskimääräisten hintojen laskusta vuotta aiempaan verrattuna.
- Jalostettujen tuotteiden myynti nousi 1,8 prosenttia 25 833 (Q4/2017: 25 371) tonniin.
- Kaivostoiminnan tuotanto laski 33,7 prosenttia 102.562 (Q4/2017: 154.646) tonniin joidenkin eteläafrikkalaisten kaivostemme heikkojen geologisten muodostumien vuoksi.
- Konsernin käyttökate oli 1,0 (Q4/2017: 2,6) miljoonaa euroa ja käyttökateprosentti 2,1 prosenttia (Q4/2017: 5,2 %)
- Liikevoitto oli -7,0 miljoonaa euroa (Q4/2017: 1,2) ja liikevoittoprosentti oli -14,9 prosenttia (Q4/2017: 2,3 %).
- Katsauskauden tulos jatkuvista toiminnoista oli -11,1 miljoonaa euroa (Q4/2017: 3,5).
- Liiketoiminnan rahavirta oli 4,3 (Q4/2017: 0,7) miljoonaa euroa. Korolliset nettovelat nousivat 12,3 (31.12.2017: 1,2) (30.9.2018: 9,9) miljoonaan euroon.
- Konsernin rahavarat 31.12. olivat 12,1 (31.12.2017: 10,7) (30.9.2018: 5,8) miljoonaa euroa.

KOKO VUODEN 2018 YHTEENVETO

- Pienemmät myyntimäärät, haastavasta ympäristöstä johtuvat suuremmat tuotantokustannukset ja Yhdysvaltain dollarin heikkeneminen käänivät käyttökateen tappiolliseksi vuoden 2017 huipputuloksen jälkeen. Käyttökate oli nyt -1,0 (2017: 18,0) miljoonaa euroa.
- Alemmat keskimääräiset markkinahinnat ja rautametalliseossegmentin vaikeat toimialan olosuhteet vaikuttivat konserniin negatiivisesti vuoden 2017 ennätystulokseen verrattuna.
- Ferrokromin hintojen aleneminen ja myynnin supistuminen johtivat rautametalliseossegmentin liikevaihdon laskuun 8,5 prosentilla 97,0 (2017: 106,1) miljoonaan euroon.
- Erikoismetalliseosten liikevaihto kasvoi suurempien myyntimäärien ansiosta 7,5 % 96,1 (2017: 89,4) miljoonaan euroon.
- Osuus yhteisyrityksen vuosineljänneksen tuloksesta oli -2,7 (3,1) miljoonaa euroa.
- Voitto jatkuvista toiminnoista koko vuodelle 2018 oli -18,6 (2017: 5,2) miljoonaa euroa.

MARKKINANÄKYMÄT VUODEN 2019 ENSIMMÄISELLÄ NELJÄNNEKSELLÄ

Ferrokromin sopimushintojen vuoden 2018 lasku jatkui vuoden 2019 ensimmäisellä neljänneksellä. Vuoden 2019 ensimmäisen vuosineljänneksen sopimushinnaksi on vahvistettu 1,12 Yhdysvaltain dollaria paunalta.

TOIMITUSJOHTAJA GUY KONSBRUCK

”2018 oli Afarakille erityisen vahingollinen ja vaikea vuosi. Etelä-Afrikan omistusten odottamattomia haasteita pahensi ferrokromin keskimääräisten sopimushintojen lasku. Nämä tekijät johtivat konsernin heikkoon tulokseen verrattuna vuoden 2017 ennätystulokseen.

Useat tekniset ongelmat, kuten käsittelylaitteiden rikkoutumiset ja väliaikaiset käyttökatkot kaivostoiminnassamme Etelä-Afrikassa, heikot geologiset muodostelmat ja niiden heikkolaatuiseksi malmi, vaikuttivat loppujen lopuksi raakamateriaalien toimittamiseen Mogaleen. Myös tuotantokustannusten kasvu, randin vahvistuminen ja Mogalen P3-uunin hätäsulkeminen vaikuttivat tuloksiin.

Erikoismetallisegmentin toiminnan kehittyminen jatkui. Kasvaneet myyntimäärät ja vakaat materiaalihinnat kasvattivat liikevaihtoa kolmannen neljänneksen loppuun saakka. Investointi uuteen hienojakeiden sivukivijalostuslaitokseen Turkissa tuki segmentin suorituksen paranemista. Yhdysvaltain dollarin heikkeneminen suhteessa euroon ja vuoden 2018 viimeisellä neljänneksellä alkanut markkinahintojen lasku pienensivät kuitenkin voittomarginaaleja.

Konserni vastaa näihin haasteisiin. Johtoryhmä on keskittynyt voimakkaasti Etelä-Afrikan omistusten tulosten optimintiin. Mogalen tehtaalla on nyt uusi johtoryhmä, jonka tehtävänä on toiminnan kehittäminen ja kustannusten alentaminen. Ryhmä on jo aloittanut turnaround-strategian täytäntöönpanon, ja tuotantoa ollaan siirtämässä panoskromin (charge chrome) tuotannosta runsashiiliseen ferrokromiin, jolla markkinoilta saadaan tällä hetkellä parempi kate. Kaivostoimintaa ollaan myös keskittämässä uudelleen kiinteiden kustannusten ja pääomakustannusten alentamiseksi. Olemme Saksan-tehtaalla onnistuneet alentamaan tuotantokustannuksia, jotta pärjäisimme paremmin alhaisemmilla markkinahinnoilla. Vuosi on ollut rankka. Haluan kiittää kaikkia työntekijöitämme, jotka ovat tukeneet yhtiötä tässä vaiheessa.

Afarak on sitoutunut toimimaan vastuullisesti ja jatkaa työturvallisuuteen ja yhteiskuntavastuuseen liittyviä ponnistelujaan. Tänä vuonna Mogalessa hankittiin 2,8 MW:n jätekaasujen lämmön talteenottolaitos, joka tuottaa nyt sähköä, säästää sähkökustannuksia ja vähentää CO₂-päästöjä. Tuemme myös edelleen useiden sosiaalisten ja infrastruktuuriin liittyvien hankkeiden kautta yhteiskuntia, joissa toimimme.

Yksiköissä on käynnissä on useita aloitteita, joilla vahvistamme toimintaamme edelleen. Mecklenburgin maanalaisen kaivoksen investointi on viivästynyt ja avolouhinta jatkuu vuoden 2019 ensimmäisellä neljänneksellä. Stelliten PGM-tehdas on käynnissä ja lisäparannusten odotetaan tulevan käyttöön tulevien neljännesten aikana. Zeerustissa rikastuslaitteiston korjaus on vielä kesken, ja rikastusjätteen käsittelyn odotetaan käynnistyvän vuoden 2019 toisella neljänneksellä. Vlakpoortin toiminta käynnistyi vuoden aikana uudelleen ja highwall-louhinnan lisäämistä ollaan suunnittelemassa. Serbiassa yhtiö jatkaa Magnohromin tehtaan rikastamon ja kiertouunin peruskorjausta. Toiminnan odotetaan alkavan myöhemmin tänä vuonna.

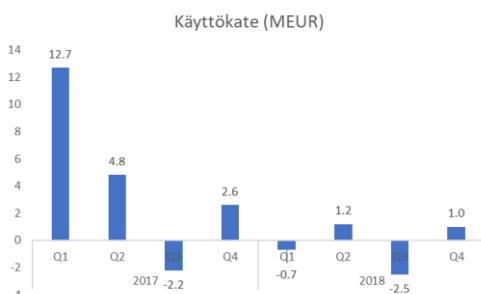
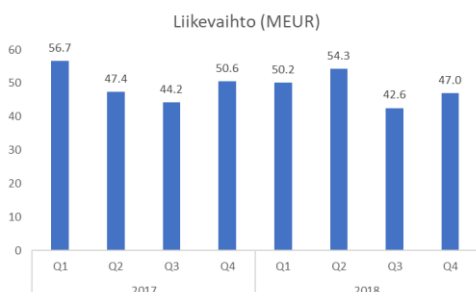
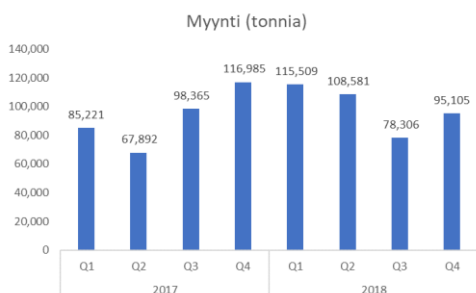
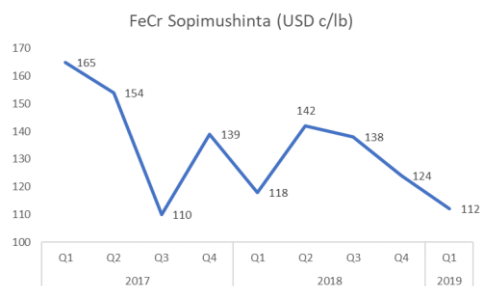
Markkinatilanne jatkuu epävakana ja haastavana. Ferrokromin vuoden 2019 ensimmäisen vuosineljänneksen sopimushinta laski edelleen ja on nyt 1,12 Yhdysvaltain dollaria paunalta.

Taustalla on Kiinan ruostumattoman teräksen kysynnän väheneminen. Tämä on alhaisin arvo sen jälkeen, kun vertailuarvo tasaantui vuoden 2017 kolmannella neljänneksellä.

Marraskuussa 2018 pidetyn ylimääräisen yhtiökokouksen ohjeiden mukaisesti johto on järjestämässä Afarakin omien osakkeiden takaisinostoa. Tarkoituksena on esitellä ehdotukset ja asiakirjat osakkaille maaliskuun 2019 loppuun mennessä.

Yhtiö on toimintaympäristön vaikeasta tilanteesta huolimatta keskittynyt toimintojensa jatkuvaan yhtenäistämiseen ja virtaviivaistamiseen ja sitoutunut sietokykynsä lisäämiseen.”

TULOSTEN YHTEENVETO



MARKKINAKATSAUS

Vaikka ruostumattoman teräksen maailmanlaajuinen kysyntä kasvoi 4,9 prosentilla vuonna 2018, tämä kasvu ei heijastunut kromin hintoihin. Ferrokromin hinnat pysyivät yleisesti ottaen aiempaa vuotta alemmalla tasolla. Hinnat kääntyivät laskuun Vuoden 2018 toisen neljänneksen nousun jälkeen. Ferrokromin keskimääräinen sopimushinta vuonna 2018 oli 1,31 Yhdysvaltain dollaria paunalta (2017: 1,42). Hinta laski vuoden 2019 ensimmäisellä neljänneksellä edelleen ja on nyt USD 112 c/lb. Taustalla on Kiinan ruostumattoman teräksen kysynnän väheneminen.

Q4 2018 VS. Q4 2017

Rautametalliseossegmentti vaikutti aiempien neljännesten tapaan konsernin tulokseen huomattavan heikentävästi. Käyttökate laski 1,0 (2,6) miljoonaan euroon pelkästään rautametalliseossegmentin tappioiden vuoksi. Sopimushintojen lasku 10,8 prosentilla, tuotannon 31,8 prosentin lasku ja myynnin 18,7 prosentin lasku vaikuttivat neljänneksen tulokseen. Taustalla olivat etenkin Etelä-Afrikan erityiset haasteet, kuten tekniset ongelmat ja heikot lounhintaolosuhteet. Myös Mogalen liiketoiminnan liikearvoon liittyvä 6,5 miljoonan euron alaskirjaus ja yhteisyrityksen tulos alensivat kannattavuutta. Vuosineljänneksen rahoitustuotot ja -kulut olivat -1,7 (0,6) miljoonaa euroa. Vuoden 2018 aiemmilta neljänneksiltä kertyneet 3,2 miljoonan euron laskennalliset verosaatavat peruuntuivat Etelä-Afrikan tulosten laskun vuoksi.

2018 VS. 2017

Rautametalliseossegmentin haastava ympäristö Etelä-Afrikassa heikensi kannattavuutta voimakkaasti edellisen vuoden huipputuloksista. Keskimääräisten markkinahintojen lasku ja Etelä-Afrikan etenkin heikkoihin lounhintaolosuhteisiin ja teknisiin vikoihin liittyvät vaikeudet heikensivät käyttökate huomattavasti. Käyttökate oli -1,0 (18,0) miljoonaa euroa erikoisoseosmetallisegmentin yleisesti vakaasta tuloksesta huolimatta. Myös Mogalen liiketoiminnan liikearvoon liittyvä 6,5 miljoonan euron alaskirjaus ja yhteisyrityksen tulos alensivat kannattavuutta. Vuosineljänneksen rahoitustuotot ja -kulut olivat -4,4 (-7,2) miljoonaa euroa.

EHDOTUS OSINGONJAOSTA

Hallitus esittää 21.5.2019 pidettävälle varsinaiselle yhtiökokoukselle, että vuonna 2019 ei makseta osinkoa.

KEHITYS LIIKETOIMINTASEGMENTEITTÄIN

ERIKOISMETALLISEOSLIIKETOIMINTA

Erikoismetallisegmentin tunnusluvut

		Q4/18	Q4/17	2018	2017
Liikevaihto	MEUR	23,6	24,3	96,1	89,4
Käyttökate	MEUR	4,0	3,2	12,6	12,6
Liikevoitto	MEUR	3,8	2,8	10,8	11,1
Käyttökate-%	%	17,1	13,2	13,1	14,1
Liikevoitto-%	%	16,0	11,6	11,2	12,4
Myynti	Tonnia	7 130	7 456	29 467	25 340
Tuotanto	Tonnia	23 867	20 075	95 388	82 271
yhteensä					
Kaivostoiminta	Tonnia	16 425	12 504	64 461	53 120
Jalostus	Tonnia	7 442	7 571	30 927	29 151
Henkilöstö		526	483	526	483

TULOS VERRATTUNA VUODEN 2017 NELJÄNTEEN NELJÄNNEKSEEN

Käyttökate kasvoi hieman 4,0 (3,2) miljoonaan euroon korkeampien myyntihintojen ja suotuisien vaihtokurssimuutosten ansiosta.

- Viimeisen neljänneksen liikevaihto laski 2,8 prosenttia ja oli 23,6 (24,3) miljoonaa euroa ulkopuolisten materiaalien heikomman myynnin vuoksi.
- Jalostettujen tuotteiden myynti nousi 4,4 prosenttia 7 130 (Q4/2017: 7 456) tonniin.
- Käyttökate kasvoi 4,0 (3,2) miljoonaan euroon korkeampien myyntihintojen ja vahvemman Yhdysvaltain dollarin ansiosta.
- Tuotanto kasvoi 18,9 prosenttia 23 867 (20 075) tonniin vuoden 2018 viimeisellä neljänneksellä Kavakin kaivoksen uuden hienojakeiden sivukivijalostuslaitoksen ansiosta.
- Jalostusmäärä väheni hieman, 1,7 prosenttia, mikä heijastelee myyntimäärien hienoista laskua.

TULOS VERRATTUNA VUOTEEN 2017

Toiminnan kannattavuus parani, mutta epäsuotuisat valuuttakurssimuutokset pienensivät käyttökatetta hieman.

- Koko vuoden liikevaihto kasvoi 7,5 prosenttia 96,1 (89,4) miljoonaan euroon etenkin jalostetun ferrokromimateriaalin myyntimäärän vahvan kasvun ja myyntihintojen paranemisen vuoksi.
- Operatiivisesti erikoismetalliseossegmentin tulos parani kaivostuotannon kasvaessa 21,3 prosenttia ja jalostustuotannon 6,1 prosenttia. Etenkin Kavakin uusi hienojakeiden sivukivijalostuslaitos lisäsi kaivostuotantoa.
- Käyttökate pysyi aiemman vuoden tasolla ja oli 12,6 (12,6) miljoonaa euroa. Raaka-aineiden hintojen nousu vuoden aikana heikensi kannattavuutta suuremmasta liikevaihdosta huolimatta.

RAUTAMETALLISEOSLIIKETOIMINTA

Rautametalliseossegmentin tunnusluvut

		Q4/18	Q4/17	2018	2017
Liikevaihto	MEUR	23,2	25,6	97,0	106,1
Käyttökate	MEUR	-1,8	2,0	-8,1	11,4
Liikevoitto	MEUR	-9,5	1,0	-19,3	6,4
Käyttökate-%	%	-7,7	8,0	-8,4	10,8
Liikevoitto-%	%	-40,7	3,9	-19,9	6,0
Myynti	Tonnia	18 703	17 915	71 100	76 258
Tuotanto yhteensä	Tonnia	103 127	166 099	556 142	529 273
	Tonnia	86 137	142 142	484 949	450 794
Kaivostoiminta					
Jalostus	Tonnia	16 990	23 957	71 193	78 479
Henkilöstö		443	434	443	434

TULOS VERRATTUNA VUODEN 2017 NELJÄNTEEN NELJÄNNEKSEEN

Etelä-Afrikan segmenttikohittaiset olosuhteet, kuten vaikeat louhintaolosuhteet ja tekniset ongelmat, heikensivät rautametalliseossegmentin tulosta edelleen.

- Viimeisen neljänneksen liikevaihto laski 9,3 prosenttia 23,2 miljoonaan euroon (25,6) kromimalmin huomattavasti heikomman myynnin vuoksi.
- Mecklenburgin ja Stelliteten heikot geologiset olosuhteet ja Mogalen tekniset ongelmat yhdistettynä heikkolaatuisen malmin laskivat tuotantomäärää 37,9 prosenttia.
- Nämä tekijät vaikuttivat rajusti käyttökatteeseen, joka heilahti -1,8 miljoonaa euroa tappiolliseksi (2,0).
- Myös Mogalen liiketoiminnan liikearvoon liittyvä 6,5 miljoonan euron arvonalennus ja yhteisyrityksen tulos alensivat kannattavuutta. Afarakin osuus voitosta oli -0,9 miljoonaa euroa (-1,4).

TULOS VERRATTUNA VUOTEEN 2017

Ferrokromin alemmat sopimushinnat ja myynnin supistuminen heikensivät segmentin taloudellista tulosta edellisestä vuodesta.

- Alemmat sopimushinnat vuonna 2018 ja myynnin supistuminen laskivat liikevaihtoa 8,5 prosentilla 97,0 miljoonaan euroon (106,1).
- Vlakpoortin kaivostoiminnan käynnistäminen uudelleen vuoden 2018 alkupuoliskolla oli tärkein syy tuotantomäärien 5,1 prosentin kasvuun. Kaivostoiminnan tuottoja vähensi osittain jalostusmäärien supistuminen 9,3 prosentilla etenkin Mogalen teknisten ongelmien vuoksi.
- Pienemmät myyntimäärät, haastavasta ympäristöstä johtuvat suuremmat tuotantokustannukset ja Yhdysvaltain dollarin heikkeneminen käänsivät käyttökateen -8,1 miljoonaa euroa tappiolliseksi (11,4).
- Myös Mogalen liiketoiminnan liikearvoon liittyvä 6,5 miljoonan euron alaskirjaus ja yhteisyrityksen tulos alensivat kannattavuutta. Afarakin osuus voitosta oli -2,7 miljoonaa euroa (3,1).

YHTEISYRITYS

Yhteisyrityksen tunnusluvut (Afarakin osuus)

		Q4/18	Q4/17	2018	2017
Liikevaihto	MEUR	3,6	4,7	14,8	16,8
Käyttökate	MEUR	-0,5	-0,2	-0,8	4,0
Liikevoitto	MEUR	-0,7	-0,5	-1,6	3,0
Rahoitustuotot ja -kulut	MEUR	-0,3	-0,7	-1,1	0,2
Kauden voitto	MEUR	-0,9	-1,4	-2,7	3,1
Käyttökate-%	%	-14,5	-4,3	-5,7	23,6
Liikevoitto-%	%	-18,4	-9,9	-10,6	17,6

TULOS VERRATTUNA VUODEN 2017 NELJÄNTEEN NELJÄNNEKSEEN

- Stelliten ja Mecklenburgin myynnin supistuminen vaikutti Afarakin yhteisyrityksestä saaman liikevaihto-osuuden laskuun 3,6 miljoonaan euroon (4,7) vuoden viimeisellä neljänneksellä.
- Stelliten kaivoksen merkittävästi pienemmät tuotanto- ja myyntimäärät sekä Mecklenburgin tappioiden jatkuminen heikensivät kannattavuutta.
- Afarakin osuus yhteisyrityksen viimeisen neljänneksen kokonaistuloksesta oli -0,9 (-1,4) miljoonaa euroa.

TULOS VERRATTUNA VUOTEEN 2017

- Afarakin osuus yhteisyrityksen koko vuoden liikevaihdosta laski 11,8 prosenttia 14,8 (16,8) miljoonaan euroon kromimalmin suuremman myynnin vuoksi.
- Suuremmat louhintakustannukset voimistivat liikevaihdon heikkenemisen vaikutusta kannattavuuteen, Afarakin osuus yhteisyrityksen kokonaistuloksesta laski -2,7 (3,1) miljoonaan euroon.

TASE, RAHAVIRTA JA RAHOITUS

Konsernin taseen loppusumma 31.12.2018 oli 258,6 (259,9) (30.9.2018: 252,3) miljoonaa euroa ja nettovarot yhteensä 150,8 (172,4) (30.9.2018: 161,2) miljoonaa euroa. Ulkomaan valuutassa toimivan tytäryhtiön lukujen kurssierot vähenivät neljänneksen aikana 1,5 (4,1) miljoonaa euroa. Konsernin rahavarat 31.12.2018 olivat 12,1 miljoonaa euroa (10,7) (30.9.2018: 5,8). Liiketoiminnan rahavirta oli kuitenkin viimeisellä vuosineljänneksellä positiivinen, 4,3 (0,7) miljoonaa euroa.

Omavaraisuusaste oli 58,3 prosenttia (66,3 %) (31.12.2016: 63,9 %). Afarakin nettovelkaantumisaste nousi viimeisen neljänneksen lopussa 8,2 prosenttiin (0,7 %) (30.9.2018: 6,2 %). Tämä johtui etenkin korollisen nettovelan kasvusta 24,4 (11,9) (30.9.2018: 15,8) miljoonaan euroon.

INVESTOINNIT, YRITYSOSTOT JA -MYYNIT

Käyttöomaisuusinvestoinnit vuoden 2018 viimeisellä neljänneksellä olivat 1,8 (3,4) miljoonaa euroa. Sekä erikoismetallisegmentin että rautametalliseossegmentin käyttöomaisuusinvestoinnit tehtiin konsernin liiketoiminnan tukemiseksi, ja niistä suuri osa oli TMS, jossa jatkettiin investointeja Kavakin kaivoksen uuteen hienojakeiden sivukivijalostuslaitokseen. Yhtiö myi LLR Resourcesin osakkeensa 0,227 miljoonan euron hintaan.

Käyttöomaisuusinvestoinnit vuonna 2018 olivat 9,8 (7,7) miljoonaa euroa. Sekä erikoismetallisegmentin että rautametalliseossegmentin käyttöomaisuusinvestoinnit tehtiin konsernin liiketoiminnan tukemiseksi. Vuonna 2018 TMS investoi Kavakin tehtaan uuteen hienojakeiden sivukivijalostuslaitokseen, ja erikoismetalliseossegmentillä konserni viimeisteli sekundaarispiraalihankkeen investoinnit sekä PGM-projektin. Lisäksi se aloitti chemical grade -rikasteprojektin vuoden 2018 kolmannella neljänneksellä.

Afarak saattoi kolmannen neljänneksen aikana päätökseen myös Magnohromin oston 1,0 miljoonalla eurolla. Tämän sintrattua magnesiittia valmistavan laitoksen kaivokset ja tuotantolaitokset sijaitsevat Serbian Kraljevossa.

HENKILÖSTÖ

Vuoden 2018 viimeisen neljänneksen lopussa Afarakilla oli 1 061 (1 017) työntekijää. Vuoden 2018 viimeisellä neljänneksellä henkilöstöä oli keskimäärin 1 058 (985).

KOHDISTAMATTOMAT ERÄT

Vuoden 2018 viimeisellä vuosineljänneksellä käyttökate kohdistamattomista eristä oli -1,3 (-2,6) miljoonaa euroa. Käyttökate sisälsi -0,2 (-0,4) miljoonaa euroa liiketoiminnan nettokuluja, joita konsernille oli koitunut Magnochromista.

Koko vuoden käyttökate kohdistamattomista eristä oli -5,5 (-6,0) miljoonaa euroa. Vuoden 2018 aikana Magnochromin kokeiluhanke Serbiassa heikensi käyttökateä -1,0 (-0,4) miljoonalla eurolla. Tämä tappion kasvu liittyy myös saatavien alaskirjauksiin.

VAKUUKSET JA EHDOLLISET SITOUMUKSET

Konsernilla oli 31.12.2018 lainoja rahoituslaitoksilta yhteensä 16,7 (9,3) miljoonaa euroa. Konserni on tarjonnut kiinteistöjen kiinnityksiä, muita omaisuusvakuuksia ja yritystakuita yhteensä 19,3 (11,3) miljoonan euron arvosta.

VASTUULLISUUS

Työntekijöidemme terveys ja turvallisuus kautta liiketoimintayksiköiden on yhä keskeisiä painopisteitämme. Katsauskauden aikana ei kirjattu yhtään kuolemaan johtanutta tapaturmaa. Työtuntien menettämiseen johtaneiden työtaturmien saralla tapahtui parannusta, kun määrä laski 1:een (2). Tämän ansiosta tapaturmien takia menetettyjen työtuntien aste laski 1,6:een (3,2). Myös tapaturma-aste laski 11,1:een (15,1). Etelä-Afrikan omistusten prosessiparannukset ja työturvallisuuskoulutus ovat parantaneet tuloksia, ja Turkissa on hankkeita käynnissä työntekijöiden määrän ja resurssien nopean kasvun vuoksi.

Paikallisyhteisöjen hyväksi tekemämme panostukset ovat jatkuneet vuosineljänneksellä varojen kohdistamisella paikallisiin projekteihin ja infrastruktuurin kehittämiseen. Tavoitteenamme on yhä parantaa toimipaikkojemme läheisyydessä olevien yhteisöjen päivittäistä elämää. Yhteisösuhteitimme jatkaa tehtävänsä, jonka tarkoituksena on sijoittaa suoraan näihin yhteisöihin.

Ympäristöhankkeiden osalta Mogalen tiimi hankki 2,8 MW:n jätekaasujen lämmön talteenottolaitoksen, joka säästää sähkökustannuksia ja vähentää CO₂-päästöjä.

OSAKKEET JA OSAKKEENOMISTAJAT

31.12.2018 Afarak Group Oyj:n rekisteröityjen osakkeiden määrä oli 263 040 695 (263 040 695) ja osakepääoma oli 23 642 049,60 (23 642 049,60) euroa.

31.12.2018 yhtiön hallussa oli 2 387 494 (3 354 161) omaa osaketta, mikä vastaa noin 0,91 prosenttia (1,28 %) liikkeeseen lasketusta osakepääomasta. 31.12.2018 ulkona olevien osakkeiden kokonaismäärä, johon ei sisälly yhtiön hallussa olevia omia osakkeita, oli 260 653 201 (259 686 534). Yhtiön osakekurssi oli katsauskauden alussa NASDAQ Helsingissä 0,86 euroa ja Lontoon pörssissä

0,87 punttaa. Katsauskauden lopussa osakekurssi oli vastaavasti 0,73 euroa ja 0,73 punttaa. Vuoden 2018 viimeisen neljänneksen aikana yhtiön osakkeen hinta NASDAQ Helsingissä vaihteli välillä 0,67–0,92 euroa ja yhtiön markkina-arvo 31.12.2018 oli 191,0 (1.1.2018: 222,3) miljoonaa euroa. Vastaavana aikana Lontoon pörssissä osakekurssi oli 0,73–0,78 punttaa osakkeelta ja markkina-arvo 31.12.2018 oli 190,7 (1.1.2018: 190,7) miljoonaa punttaa.

Varsinaisen yhtiökokouksen 29.5.2018 tekemän päätöksen mukaisesti hallituksella on valtuutus hankkia enintään 15 000 000 omaa osaketta. Tämä valtuutus on voimassa 29.11.2019 saakka. Yhtiö ei hankkinut omia osakkeitaan vuoden 2018 viimeisen neljänneksen aikana.

Lisäksi ylimääräisen yhtiökokouksen 12.11.2018 tekemän päätöksen mukaisesti hallituksella on valtuutus hankkia enintään 31 500 000 omaa osaketta Afarakin osakkeenomistajille tehtävällä vapaaehtoisella ostotarjouksella 1,015 euron osakekohtaisella hinnalla. Tämä valtuutus on voimassa 31.5.2019 saakka. Yhtiö ei hankkinut omia osakkeitaan vuoden 2018 viimeisen neljänneksen aikana.

RISKIT JA EPÄVARMUUSTEKIJÄT

Afarakin taloudelliseen tulokseen vaikuttavat kaivos-, sulatto- ja mineraaliliiketoiminnan yleiset markkinaolosuhteet. Globaalit ruostumattoman teräksen markkinat vaikuttavat myös suoraan yhtiöön. Erityisesti sekä kromimalmin hinnat että ostohinnat ovat olleet erityisen ailahtelevia aikaisemmin. Tämän tilanteen odotetaan jatkuvan samansuuntaisena.

Valuuttakurssien, erityisesti Yhdysvaltain dollarin ja Etelä-Afrikan randin kurssien, epäedullisilla muutoksilla voi olla merkittävä negatiivinen vaikutus konsernin kannattavuuteen. Hallitukseen Yhdysvaltain dollarin ja Etelä-Afrikan randin välistä valuuttakurssiriskiä konserni arvioi jatkuvasti nykyisiä ja mahdollisia riskejä sekä tarvetta tehdä valuuttatermiinisopimuksia. Konserni myös hallinnoi rahavirtojaan minimoidakseen ajan, jona konserni on alttiina valuuttakurssin vaihtelulle.

Afarakin jalostustoiminnot Saksassa ja Etelä-Afrikassa kuluttavat runsaasti energiaa, pääasiassa sähköä. Polttoaineiden ja energian maailmanmarkkinahinnoille on ollut ominaista voimakas vaihtelu, johon on liittynyt myös yleisen inflaatiokehityksen ylittävää kustannusten nousua. Etelä-Afrikassa pääosaa sähkönjakelusta, hinnasta ja saatavuudesta hallinnoi yksi toimija, Eskom. Sähkön hinnannousu ja/tai jakelun supistuminen tai epävarmuus voi vaikuttaa kielteisesti Afarakin nykyiseen toimintaan, mikä puolestaan voi vaikuttaa yhtiön taloudelliseen tulokseen.

HALLINNOINTI

VARSINAINEN YHTIÖKOKOUS

Yhtiön varsinainen yhtiökokous pidettiin 29.5.2018. Varsinainen yhtiökokous hyväksyi tilinpäätöksen ja konsernintilinpäätöksen ja myönsi hallitukselle ja toimitusjohtajalle vastuuvapauden tilikaudelta 2017. Lisäksi varsinainen yhtiökokous päätti, ettei vuodelta 2017 makseta osinkoa.

Varsinainen yhtiökokous valtuutti hallituksen päättämään harkintansa mukaan sijoitetun vapaan pääoman rahaston varojen jakamisesta vuoden 2018 viimeisellä neljänneksellä seuraavasti: Pääomanpalautuksen kokonaismäärä on enintään 0,02 euroa osakkeelta. Valtuutus on voimassa seuraavan varsinaisen yhtiökokouksen alkuun. Hallitus voi myös päättää olla käyttämättä tätä valtuutusta. Hallituksella on oikeus päättää muista varojen jakamiseen liittyvistä ehdoista.

Yhtiökokous päätti, että hallituksen puheenjohtajalle maksetaan 4 500 euroa kuukaudessa, tarkastusvaliokunnan puheenjohtajalle maksetaan 5 550 euroa kuukaudessa ja kaikille hallituksen jäsenille maksetaan 3 500 euroa kuukaudessa. Lisäksi yhtiön johtoon kuulumattomille hallituksen

valiokuntien jäsenille maksetaan valiokuntatyöskentelystä 1 500 euroa kuukaudessa. Yhtiön johtoon kuuluvat hallituksen jäsenet eivät ole oikeutettuja hallitustyöskentelystä maksettaviin palkkioihin. Hallituksen jäsenille korvataan matka- ja majoituskulut sekä muut välittömästi hallitus- ja valiokuntatyöstä aiheutuneet kulut yhtiön matkustussäännön mukaisesti.

Yhtiökokous päätti, että Afarakin hallitukseen valitaan viisi jäsentä: Jelena Manojlovic, Barry Rourke, Ivan Jakovcic, Thorstein Abrahamsen ja Guy Konsbruck valittiin uudelleen.

Yhtiökokous päätti, että tilintarkastusyhteisö Ernst & Young Oy valitaan uudelleen yhtiön tilintarkastajaksi vuodelle 2018.

Yhtiökokous valtuutti hallituksen päättämään enintään 15 000 000 oman osakkeen hankkimisesta. Valtuutus korvaa aikaisemmat valtuutukset, ja se on voimassa 18 kuukauden ajan yhtiökokouksen päätöksestä lukien.

HALLITUS

Afarak 29.5.2018 ilmoitti, että Jelena Manojlovic valittiin yksimielisesti hallituksen puheenjohtajaksi. Uuden hallituksen valitsemisen jälkeen hallituksen valiokunnat olivat seuraavat:

Tarkastusvaliokunta

Barry Rourke (puheenjohtaja) ja Thorstein Abrahamsen

Nimitys- ja palkitsemisvaliokunta

Ivan Jakovcic (puheenjohtaja), Jelena Manojlovic ja Barry Rourke

Terveyden, turvallisuuden ja kestävä kehityksen valiokunta

Thorstein Abrahamsen (puheenjohtaja) ja johtoon kuuluvat henkilöt

Afarak tiedotti 31.7.2018 Ivan Jakovcicin ilmoittaneen eroavansa hallituksesta. Thorstein Abrahamsen nimitettiin nimitys- ja palkitsemisvaliokunnan vapaaksi jääneelle paikalle.

RAPORTOINTI

KATSAUSKAUDEN TAPAHTUMAT

1.2.2018 yhtiö sai kopion kirjeestä, jolla Joensuun Kauppa ja Kone Oy oli ilmoittanut Finanssivalvonnalle vetäytyvänsä pois osakkeenomistajien ryhmän 18.9.2017 esittämästä vetoomuksesta. Vetoomuksen esittänyt osakkeenomistajien ryhmä omistaa 10,79 prosenttia osakekannasta, ja Joensuun Kauppa ja Kone Oy tästä 4,73 prosenttia.

1.2.2018 Afarak Group vastaanotti ilmoituksen osakkeenomistajien ryhmältä, joka edustaa 10,86 prosenttia osakkeista ja äänioikeudesta, että he ovat vetäneet pois 8.11.2017 tekemänsä ylimääräistä yhtiökokousta sekä päätöksiä ja ehdotuksia koskevan vaatimuksensa. Pois vedetyt mainittujen osakkeenomistajien esittämät päätösvaatimukset, jotka olivat ylimääräisen yhtiökokouksen 15.12.2017 julkaistun kutsun esityslistan kohtina 9, 10 ja 11, olivat seuraavat:

- Esityslistan kohta 9. Vaatimus erikoistilintarkastuksen suorittamisesta yhtiöön.
- Esityslistan kohta 10. Hallituksen erottaminen.
- Esityslistan kohta 11. Uuden hallituksen valinta.

1.2.2018 Afarak Groupin nimitys- ja palkitsemisvaliokunta ehdotti ylimääräiselle yhtiökokoukselle, että Jelena Manojlovic, Ivan Jakovcic, Thorstein Abrahamsen ja Barry Rourke valitaan uudelleen. Valiokunta ehdotti myös nykyisen toimitusjohtajan Guy Konsbruckin valintaa Thomas Hoyerin tilalle, joka ei pyrkinyt uudelleenvalituksi.

5.2.2018 yhtiö piti ylimääräisen yhtiökokouksen. Osakkeenomistajien vähemmistöryhmän esittämät päätösvaatimukset erityistilintarkastuksesta ja hallituksen erottamisesta vedettiin pois. Ylimääräinen yhtiökokous päätti, että hallitus alkaa valmistella suunnitelmaa poistua Helsingin pörssin listalta. Ylimääräinen yhtiökokous päätti, että hallitukseen valitaan viisi (5) jäsentä: Jelena Manojlovic (Ison-Britannian kansalainen), Barry Rourke (Ison-Britannian kansalainen), Ivan Jakovcic (Kroatian kansalainen) ja Thorstein Abrahamsen (Norjan kansalainen) valittiin uudelleen. Guy Konsbruck (Luxemburgin kansalainen) valittiin. Ylimääräisen yhtiökokouksen jälkeen hallitus piti kokouksen, jossa Jelena Manojlovic nimitettiin yksimielisesti uudelleen puheenjohtajaksi.

22.2.2018 yhtiö ilmoitti saaneensa viestin Finanssivalvonnalta.

Yhtiö ilmoitti 14.3.2018, että sen hakemus uuden kaivosoikeuden saamiseksi Vlakpoortin kaivoksella oli hyväksytty Etelä-Afrikan mineraali- ja öljyvarantolailla 2002, muutettu mineraali- ja öljyvarantolailla 2008, kohdan 23(1) mukaisesti (Mineral and Petroleum Resources Development Act, 2002 (Act 28 of 2002) as amended by Mineral and Petroleum Resources Development Amended Act, 2008 (Act 49 of 2008 by the Department of Mineral Resources, DMR). Vlakpoortin kaivos sijaitsee Etelä-Afrikassa Bushveld-kompleksin läntisen haaran pohjoisosassa. Maankäyttöoikeus hankittiin vuonna 2011 sen jälkeen, kun DMR oli myöntänyt malminetsintäoikeuden Afarakin tytäryhtiölle Destiny Springs Investments 11:lle. Sen jälkeen tehtiin laajamittaista tutkimustyötä, mm. geologisia porauksia, tutkimusojien kaivuuta ja koelouhintaa LG5 ja LG6-malmijuonilla. Kaivoksessa on todettu olevan 6,656 miljoonan tonnin kromivarannot sekä 330 314 unssia platinaryhmän metalleja. Tämä sisältää maanalaisen potentiaalin. Varannot muodostuvat malmijuonista LG1-6, MG1-4 ja UG1-2 sekä Merensky Reefin paljastumista.

Afarak ilmoitti 4.4.2018, että ferrokromin eurooppalainen sopimushinta on asetettu vuoden 2018 toiselle neljännekselle 1,42 Yhdysvaltain dollariin paunalta. Tämä on 20,3 prosenttia korkeampi kuin vuoden 2018 ensimmäisen neljänneksen sopimushinta, joka oli 1,18 Yhdysvaltain dollaria paunalta. Tämä hinta on kuitenkin matalampi kuin vuoden 2017 toisen neljänneksen sopimushinta.

Afarak teki 11.4.2018 päivityksen koskien prosessia pörssilistalta poistumiseksi, jonka hallitus hyväksyi 5.2.2018. Yhtiö ilmoitti myös, että vaikka Kermasin ja Atkeyn antamat sitoumukset ovat edelleen voimassa, Joensuun Kauppa ja Kone Oy on kuitenkin perunut tukensa pörssilistalta poistumisen osalta.

Hallitus ilmoitti 24.4.2018, että merkittävät sidosryhmät Kermas Oy ja Atkey Oy, jotka ehdottivat listalta poistumista, ovat ilmoittaneet, että he vetävät aloitteensa takaisin, sillä sitä aluksi kannattavat tahot eivät sitä enää kannata. Yhtiö on pistänyt suunnitelmansa Suomen pörssilistalta poistumiseksi jäihin, julkisesti tarjoutunut ostamaan takaisin omat osakkeensa sekä pistänyt myös suunnitelmat uuden toimipaikan määrittelemiseksi tauolle.

Yhtiö antoi 4.5.2018 tulosvaroituksen, jonka mukaan se odottaa käyttökateen muodostuvan negatiiviseksi, suuruusluokassa yksi miljoonaa euroa, toiminnan kannattavuuteen ensimmäisen vuosineljänneksen aikana vaikuttaneiden markkinatekijöiden takia.

Afarak tiedotti 17.5.2018 allekirjoittaneensa myynti- ja ostosopimuksen koskien johtavaa tulenkestäviä materiaaleja tuottavaa Magnohrom-yhtiötä, jolla on malmikaivoksia ja tuotantolaitoksia Serbian Kraljevossa. Kaksivuotisen sintrattuun magnesiittiin liittyvän kokeiluhankkeen valmistumisen jälkeen Afarak on hankkinut liiketoiminnan ja kaivosoikeudet useisiin magnesiittikaivoksiin, joiden malmivarantojen on vahvistettu olevan yli 4 miljoonaa tonnia. Afarak Group on hankkinut liiketoiminnan 1,0 miljoonalla eurolla.

Afarak ilmoitti 2.7.2018 useisiin silloisiin virheellisiin uutisiin viitaten, että se ei ole tietoinen mistään yhtiön osakkeilla tehdyistä suurista kaupoista.

Afarak ilmoitti 3.7.2018, että ferrokromin eurooppalainen sopimushinta on asetettu vuoden 2018 toiselle neljännekselle 1,38 Yhdysvaltain dollariin paunalta. Tämä on 2,8 prosenttia pienempi kuin vuoden 2018 ensimmäisen neljänneksen sopimushinta, joka oli 1,42 Yhdysvaltain dollaria paunalta. Hinta on kuitenkin 25,5 prosenttia korkeampi kuin vuoden 2017 kolmannella neljänneksellä, jolloin se oli 1,10 Yhdysvaltain dollaria paunalta.

Afarak Group tiedotti 10.7.2018 osakkeenomistajille saaneensa Finanssivalvonnalta tiedotteen. Yhtiö totesi, ettei se ole asian osapuoli.

Afarak tiedotti 31.7.2018 Ivan Jakovcicin ilmoittaneen eroavansa hallituksesta.

Afarak ilmoitti 1.8.2018, että Afarak Mogalessa oli tapahtunut odottamaton vika uunissa kolme. Vika liittyi uunin muuntajaan, ja korjausten odotettiin kestävän enimmillään 14 viikkoa. Tämä johtaa kapasiteetin ja tuotannon laskemiseen noin 7 000 tonnilla.

Afarak ilmoitti 24.8.2018 vastaanottaneensa osakkeenomistajaryhmältä, jolla on 11,09 % yhtiön osakkeista ja äänistä, vaatimuksen ylimääräisen yhtiökokouksen koolle kutsumisesta.

Afarak ilmoitti 7.9.2018 markkinoille johtohenkilöiden liiketoimista.

Yhtiö ilmoitti 7.9.2018 toimittaneensa Etelä-Suomen aluehallintovirastolle vastineensa hakemukseen, joka koski vähemmistöosakkaiden vaatimusta erityisen tarkastuksen toimittamisesta.

Afarak ilmoitti 12.9.2018 markkinoille johtohenkilöiden liiketoimista.

Afarak ilmoitti 21.9.2018 vastaanottaneensa osakkeenomistaja LNS Ltd:ltä vaatimuksen kutsua koolle ylimääräinen yhtiökokous valtuuttamaan hallitus suunnittelemaan, päättämään ja panemaan täytäntöön Afarakin osakkeiden vaihto Afarakin osakkeenomistajille tehtävällä vapaaehtoisella ostotarjouksella.

Afarak julkaisi 21.9.2018 kutsun 12. marraskuuta 2018 pidettyyn ylimääräiseen yhtiökokoukseen.

Afarak ilmoitti 12.9.2018 markkinoille johtohenkilöiden liiketoimista.

Afarak ilmoitti 26.10.2018 markkinoille saaneensa Zeerustin kromikaivokselle pykälän 11 mukaisen kaivostoimintaluvan.

Yhtiö ilmoitti 26.10.2018 saaneensa viestin vähemmistöosakkailtaan. Vähemmistöryhmä ehdottaa, että hallituksen jäseniksi valitaan Mauri Kauppi, Esa Hukkanen, Markku Kankaala, Tomi Hyttinen ja Mikael Nikander.

Afarak ilmoitti 31.10.2018 ilmoitti vastaanottaneensa LNS Ltd:ltä pyynnön täsmentää LNS Ltd:n 21.9.2018 tekemää pyyntöä. Täsmennyksessään LNS pyysi, että Afarakin osakkeista maksama tarjousvastike Ostotarjouksessa on 1,015 euroa osakkeelta ("Tarjousvastike"); Ostotarjouksessa Afarak ei voi maksaa Tarjousvastiketta arvopapereina, ainoastaan suorittamalla rahallisena korvauksena 1,015 euroa osakkeelta, ja Ostotarjouksessa Afarakin rahana maksaman korvauksen yhteismäärän ylärajaksi asetetaan 28 404 000,00 euroa. Hallitus saa kuitenkin harkintansa mukaan luopua tästä rajoituksesta.

Afarakin hallitus ilmoitti 9.11.2018, että jos se valtuutetaan täytäntöön panemaan osakkeiden takaisinosto, osana prosessia hallitus tulee muodollisesti arvioimaan ja esittämään näkemyksensä siitä, onko yhtiö varmistanut riittävät resurssit ehdotetun järjestelyn toteuttamiseksi. Hallitus on lisäksi saanut kahdelta osakkeenomistajalta LNS Ltd:ltä ja ATKEY Ltd:ltä tiedon, että kumpikaan näistä osakkeenomistajista ei tule myymään osakkeitaan ehdotetun tarjouksen mukaisesti, mikäli tarjous toteutetaan.

Afarak ilmoitti 12.11.2018 samana päivänä pidetyn ylimääräisen yhtiökokouksen päätökset. Hallitus valtuutettiin päättämään enintään 31 500 000 oman osakkeen hankkimisesta vapaaehtoisella ostotarjouksella, joka tehdään Afarakin osakkeenomistajille arvopaperimarkkinalain mukaisesti siten, että

1. Afarakin osakkeista maksama tarjousvastike Ostotarjouksessa on 1,015 euroa osakkeelta. Ostotarjouksessa Afarak ei voi maksaa Tarjousvastiketta arvopapereina, ainoastaan suorittamalla rahallisena korvauksena 1,015 euroa osakkeelta. Kullakin Afarakin osakkeenomistajalla on myös oikeus olla osallistumatta Ostotarjoukseen ja jatkaa Afarakin osakkeenomistajana.
2. Ostotarjouksessa Afarakin rahana maksaman korvauksen yhteismäärän ylärajaksi asetetaan 28 404 000,00 euroa. Hallitus saa kuitenkin harkintansa mukaan luopua tästä rajoituksesta.
3. Afarakin ostamat osakkeet mitätöidään osana toteutuskauppojen toteuttamista, lähtökohtaisesti toteuttamispäivänä, mikä tarkoittaa, että Afarak ei pidä Osakkeita hallussaan. Osakeyhtiölaissa asetetut omien osakkeiden hankkimista koskevat rajoitukset, joiden mukaan omien osakkeiden hankkimista ei saa tehdä siten, että yhtiön hallussa olevien omien osakkeiden yhteenlaskettu määrä ylittää 10 prosenttia kaikista osakkeista, ei rajoita Ostotarjouksen tekemistä.
4. Osakkeet hankitaan Afarakin vapaalla omalla pääomalla.
5. Tarjousvastikkeen maksun tulee tapahtua maaliskuun 2019 loppuun mennessä, mikäli käytännössä mahdollista.
6. Ehdotetaan, että valtuutuksessa annetaan hallitukselle myös oikeus päättää kaikista Ostotarjoukseen liittyvistä seikoista.
7. Valtuutuksen ehdotetaan pysyvän voimassa 31. toukokuuta 2019 asti.

Hallitukselle myönnetty valtuutus on ehdollinen kaikkien seuraavien ehtojen täyttymiselle:

- Afarak saa keskusverolautakunnalta lainvoimaisen ennakkoratkaisun, jonka mukaan Afarakin suorittamaan yhtiön omien osakkeiden hankintaan ei sovelleta verotusmenettelystä annetun lain 29 §:n peiteltyä osinkoa koskevia säännöksiä, jolloin Ostotarjoukseen osallistuvan osakkeenomistajan verotus Suomessa toteutettaisiin normaalisti luovutusvoittoverosäännösten mukaisesti;
- Afarak saa tarvittavan rahoituksen osakkeiden hankkimiselle Ostotarjouksessa markkinaehdoin, jotka hallitus hyväksyy; ja
- Finanssivalvonta hyväksyy Afarakin Ostotarjouksen osalta laatiman arvopaperimarkkinalain mukaisen tarjousasiakirjan.

Lisäksi ylimääräinen yhtiökokous päätti, että hallituksen jäseniä ei eroteta ja että nykyinen hallitus jatkaa tehtävässään.

Yhtiö julkaisi 18.12.2019 vuoden 2019 sijoittajakalenterin.

Yhtiö saattoi 20.12.2018 loppuun aiemman toimitusjohtajansa, Alistair Ruitersin, osakepohjaisen palkitsemisen.

Afarak ilmoitti 20.12.2018, että se siirrettiin NASDAQin pörssin midcap-segmenttiin 2.1.2019.

KATSAUSKAUDEN JÄLKEISET TAPAHTUMAT

Hallitus ilmoitti 11.1.2019, että konsernin talousjohtajaksi on nimitetty Melvin Grima.

Yhtiö ilmoitti 12.1.2019, että se on saattanut loppuun Guy Konsbruckille tämän toimitusjohtajasopimukseen kuuluvan osakepohjaisen palkitsemisen.

Hallitus antoi 20.2.2019 tulosvaroituksen Mogalen liiketoiminnan liikearvon alaskirjauksesta johtuvasta 6,5 miljoonan euron arvonalennuksesta.

EHDOTUS OSINGONJAOSTA

Hallitus esittää 21.5.2019 pidettävälle varsinaiselle yhtiökokoukselle, että vuonna 2019 ei makseta osinkoa.

TALOUDELLISET TIEDOT

TAULUKKO-OSA

TALOUDELLINEN KEHITYS SEKÄ VARAT JA VELAT SEGMENTEITTÄIN

2018 12 kk 1 000 EUR	Erikoismetalliseokset	Rautametalliseokset	Kohdistamattomat erät	Eliminoinnit	Konserni yhteensä
Liikevaihto	96 148	97 046	3 318	-2 499	194 013
Käyttökate	12 605	-8 114	-5 508	0	-1 017
Liikevoitto	10 771	-19 323	-5 540	0	-14 092
Segmentin varat	156 874	118 706	16 480	-33 446	258 614
Segmentin velat	69 731	65 504	5 853	-33 322	107 766

2017 12 kk 1 000 EUR	Erikoismetalliseokset	Rautametalliseokset	Kohdistamattomat erät	Eliminoinnit	Konserni yhteensä
Liikevaihto	89 419	106 094	5 338	-2 037	198 814
Käyttökate	12 572	11 423	-6 025	0	17 970
Liikevoitto	11 054	6 378	-6 033	0	11 399
Segmentin varat	143 349	135 109	13 693	-32 210	259 941
Segmentin velat	60 610	44 881	2 867	-20 782	87 576

KEHITYSLUKUJA

	Q4/16	Q1/17	Q2/17	Q3/17	Q4/17	Q1/18	Q2/18	Q3/18	Q4/18
Myynti, tonnia									
Kaivostoiminta	55 212	51 972	41 427	67 339	85 698	85 289	79 547	50 099	66 316
Jalostus	23 906	27 916	20 773	27 538	25 371	23 284	25 929	25 521	25 833
Trading-toiminta	8 619	5 333	5 692	3 488	5 916	6 936	3 006	2 686	2 956
Yhteensä	87 737	85 221	67 892	98 365	116 985	115 509	108 482	78 306	95 105
Keskikurssit *									
EUR/USD	1,079	1,065	1,102	1,175	1,177	1,229	1,192	1,163	1,141
EUR/ZAR	15,003	14,081	14,542	15,486	16,096	14,710	15,072	16,363	16,295
USD/ZAR	13,906	13,225	13,195	13,184	13,671	11,967	12,650	14,070	14,276
MEUR	Q4/16	Q1/17	Q2/17	Q3/17	Q4/17	Q1/18	Q2/18	Q3/18	Q4/18
Liikevaihto	44,4	56,7	47,4	44,2	50,6	50,2	54,3	42,6	47,0
Käyttökate	4,3	12,7	4,8	-2,2	2,6	-0,7	1,2	-2,5	1,0
Käyttökate-%	9,6 %	22,4 %	10,2 %	-4,9 %	5,2 %	-1,4 %	2,2 %	-5,9 %	2,1 %
Liikevoitto	2,7	11,1	3,3	-4,2	1,2	-2,4	-0,4	-4,3	-7,0
Liikevoitto-%	6,1 %	19,6 %	7,0 %	-9,4 %	2,3 %	-4,7 %	-0,8 %	-10,0 %	-14,9 %

* Kyseisen neljänneksen keskikurssit

KONSERNIN LAAJA TULOSLASKELMAYHTEENVETO

1 000 EUR	Q4/18	Q4/17	2018	2017
Liikevaihto	47 008	50 597	194 013	198 814
Liiketoiminnan muut tuotot	1 692	390	4 624	4 343
Liiketoiminnan kulut	-46 821	-47 014	-196 961	-188 255
Suunnitelman mukaiset poistot	-1 429	-1 470	-6 532	-6 017
Arvonlennukset	-6 543	13	-6 543	-554
Osuus yhteisyritysten tuloksista	-904	-1 363	-2 693	3 068
Liikevoitto	-6 997	1 153	-14 092	11 399
Rahoitustuotot ja -kulut	-1 711	619	-4 449	-7 158
Voitto ennen veroja	-8 708	1 772	-18 541	4 241
Tuloverot	-2 432	1 715	-42	951
Kauden tulos, jatkuvat toiminnot	-11 140	3 487	-18 583	5 192
Lopetetut toiminnot				
Kauden tulos, lopetetut toiminnot	0	0	0	1 519
Kauden tulos	-11 140	3 487	-18 583	6 711
Jakautuminen:				
Emoyhteisön omistajille	-10 961	3 699	-18 056	6 261
Määräysvallattomille omistajille	-179	-212	-527	450
Yhteensä	-11 140	3 487	-18 583	6 711
Emoyhteisön omistajille kuuluvasta voitosta laskettu osakekohtainen tulos, EUR				
Laimentamaton, EUR	-0,04	0,00	-0,07	0,01
Laimennusvaikutuksella oikaistu, EUR	-0,04	0,00	-0,07	0,01

KONSERNIN LAAJA TULOSLASKELMA

1 000 EUR	Q4/18	Q4/17	2018	2017
Kauden tulos	-11 140	3 487	-18 583	6 711
Muut laajan tuloksen erät				
Etuuspohjaisten eläkejärjestelyjen uudelleenarvostaminen	-577	-196	-577	-196
Ulkomaiseen yksikköön liittyvät muuntoerot – konserni	1 330	3 811	-2 208	-2 028
Ulkomaiseen yksikköön liittyvät muuntoerot – osakkuus- ja yhteisyritykset	183	650	-340	-608
Muut laajan tuloksen erät verojen jälkeen	936	4 265	-3 125	-2 832
Kauden laaja tulos	-10 204	7 752	-21 708	3 879
Kauden laajan tuloksen jakautuminen:				
Emoyhteisön omistajille	-10 030	7 615	-21 111	3 518
Määräysvallattomille omistajille	-174	137	-597	361

KONSERNIN TASEYHTEENVETO

1 000 EUR	31.12.2018	31.12.2017
VARAT		
Pitkäaikaiset varat		
Liikearvo	56 245	62 409
Muut aineettomat hyödykkeet	13 475	16 205
Aineelliset hyödykkeet	44 984	45 806
Laskennalliset verosaatavat	3 935	3 641
Muut pitkäaikaiset varat	<u>22 703</u>	<u>21 800</u>
Pitkäaikaiset varat yhteensä	141 342	149 861
Lyhytaikaiset varat		
Vaihto-omaisuus	56 965	49 944
Myyntisaamiset	27 223	24 006
Muut saamiset	20 952	25 428
Rahavarat	<u>12 132</u>	<u>10 702</u>
Lyhytaikaiset varat yhteensä	117 272	110 080
Varat yhteensä	258 614	259 941

1 000 EUR	31.12.2018	31.12.2017
OMA PÄÄOMA JA VELAT		
Emoyhteisön omistajille kuuluva oma pääoma		
Osakepääoma	23 642	23 642
Ylikurssirahasto	25 740	25 740
Sijoitetun vapaan oman pääoman rahasto	231 292	230 835
Vararahasto	98	131
Muuntoero	-21 811	-19 334
Kertyneet voittovarat	<u>-108 485</u>	<u>-89 618</u>
Emoyhteisön omistajille kuuluva oma pääoma	150 476	171 396
Määräysvallattomat omistajat	372	969
Oma pääoma yhteensä	150 848	172 365
Velat		
Pitkäaikaiset velat		
Laskennalliset verovelat	3 435	4 460
Varaukset	8 876	9 180
Osuus yhteisyritysten tappioista	16 871	13 778
Eläkevelat	20 106	19 936
Rahoitusvelat	<u>4 783</u>	<u>5 716</u>
Pitkäaikaiset velat yhteensä	54 071	53 070
Lyhytaikaiset velat		
Ostovelat	20 512	16 504
Muut lyhytaikaiset velat	<u>33 183</u>	<u>18 002</u>
Lyhytaikaiset velat yhteensä	53 695	34 506
Velat yhteensä	107 766	87 576
Oma pääoma ja velat yhteensä	258 614	259 941

YHTEENVETO KONSERNITASEEN RAHAVAROISTA SEKÄ KOROLLISISTA SAAMISISTA JA VELOISTA

1 000 EUR	31.12.2018	31.12.2017
Rahavarat	12 132	10 702
Korolliset saamiset		
Lyhytaikaiset	10 786	3 508
Pitkäaikaiset	19 198	26 435
Korolliset saamiset yhteensä	29 984	29 943
Korolliset velat		
Lyhytaikaiset	22 330	9 393
Pitkäaikaiset	2 103	2 548
Korolliset velat yhteensä	24 433	11 941
YHTEENSÄ NETTO	17 683	28 704

YHTEENVETO KONSERNITASEEN AINEELLISISTA JA AINEETTOMISTA HYÖDYKKEISTÄ

1 000 EUR	Aineelliset hyödykkeet	Aineettomat hyödykkeet
Hankintameno 1.1.2018	84 219	220 845
Lisäykset	9 348	418
Yritysten yhdistäminen	-2 262	-1
Vähennykset	602	398
Tase-erien väliset siirrot	641	0
Kurssierot	-9 992	-8 515
Hankintameno 31.12.2018	82 556	213 145
Hankintameno 1.1.2017	81 422	224 337
Lisäykset	7 412	261
Vähennykset	-197	-2
Tase-erien väliset siirrot	-18	-139
Kurssierot	-4 400	-3 612
Hankintameno 31.12.2017	84 219	220 845

KONSERNIN RAHAVIRTALASKELMAYHTEENVETO

1 000 EUR	2018	2017
Kauden voitto	-18 583	6 711
Oikaisut kauden voittoon	19 048	8 887
Käyttöpääoman muutos	2 604	-14 855
Lopetetut toiminnot	0	809
Liiketoiminnan nettorahavirta	3 069	1 552
Tytäryhtiöiden ja osakkuusyhtiöiden hankintanetto	-1 003	0
Määräysvallattoman osuuden hankinta	-457	-727
Investoinnit aineellisiin ja aineettomiin käyttöomaisuushyödykkeisiin, netto	-7 497	-7 601
Investoinnit muihin sijoituksiin, netto	141	-591
Lainasaamisten takaisinmaksut ja annetut lainat	-1 139	8 851
Investointien nettorahavirta	-9 955	-68
Pääomanpalautus	0	-5 186
Lainojen nostot	7 787	2 832
Lainojen takaisinmaksut ja muut rahoituserät	-6 327	-3 894
Lyhytaikaisten varojen siirrot*	6 518	6 470
Rahoituksen nettorahavirta	7 978	222
Rahavarojen muutos	1 092	1 706

*Sisältäen tilinylitykset, myyntisaamiset ja muut saamisen apuvälineet

LASKELMA KONSERNIN OMAN PÄÄOMAN MUUTOKSESTA

- A = Osakepääoma
 B = Ylikurssirahasto
 C = Sijoitetun vapaan oman pääoman rahasto
 D = Muuntoero
 E = Kertyneet voittovarot
 F = Vararahasto
 G = Emoyhteisön omistajille kuuluva oma pääoma yhteensä
 H = Määräysvallattomat omistajat
 I = Oma pääoma yhteensä

1 000 EUR	A	B	C	D	E	F	G	H	I
Oma pääoma 31.12.2016	23 642	25 740	235 242	-16 787	-95 963	160	172 034	4 151	176 185
Kauden 1–12/2017 tulos + laaja tulos				-1 939	6 261		4 322	450	4 772
Osuus osakkuus- ja yhteisyritysten muista laajan tuloksen eristä*				-608			-608		-608
Kurssierot								-89	-89
Osakeperusteiset maksut			779		6		785		785
Pääomanpalautus			-5 186				-5 186		-5 186
Määräysvallattoman osuuden hankinta					271		271	-3 543	-3 272
Etuuspohjaisten eläkejärjestelyjen uudelleenarvostaminen					-196		-196		-196
Muut oman pääoman muutokset					3	-29	-26		-26
Oma pääoma 31.12.2017	23 642	25 740	230 835	-19 334	-89 618	131	171 396	969	172 365
Kauden 1–12/2018 tulos + laaja tulos				-2 137	-18 056		-20 193	-527	-20 720
Osuus osakkuus- ja yhteisyritysten muista laajan tuloksen eristä*				-340			-340		-340
Kurssierot								-70	-70
Osakeperusteiset maksut			457		-234		223		223
Etuuspohjaisten eläkejärjestelyjen uudelleenarvostaminen					-577		-577		-577
Muut oman pääoman muutokset						-33	-33		-33
Oma pääoma 31.12.2018	23 642	25 740	231 292	-21 811	-108 485	98	150 476	372	150 848

*Muut laajan tuloksen erät

KATSAUSKAUDEN LÄHIPIIRITAPAHTUMAT

1 000 EUR	2018	2017
Myynti yhteisyrityksille	1 190	1 063
Myynti muulle lähipiirille	286	452

Ostot yhteisyrityksiltä	-18 411	-18 340
Ostot muulta lähipiiriltä	-562	0
Rahoitustuotot yhteisyrityksiltä	964	870
Rahoituskulut muulle lähipiirille	0	-6
Lainasaamiset yhteisyrityksiltä	26 269	18 687
Lainasaamiset muulta lähipiiriltä	3 508	3 508
Myynti- ja muut saamiset yhteisyrityksiltä	7 280	14 038
Myynti- ja muut saamiset muulta lähipiiriltä	77	89
Osto- ja muut velat yhteisyrityksille	1 105	655

Muu lähipiiri sisältää ostot ja myynnit LL Resources -yhtiöltä vuoden 2018 ensimmäisen, toisen ja kolmannen neljänneksen aikana. Yhtiö on myynyt omistuksensa liikekumppanistaan, LL Resources -yhtiöstä, vuoden 2018 kolmannella neljänneksellä, minkä vuoksi kyseinen yhtiö ei enää kuulu lähipiiriin.

TALOUDELLISIA TUNNUSLUKUJA

	2018	2017
Oman pääoman tuotto % p.a.	-11,5 %	3,0 %
Sijoitetun pääoman tuotto % p.a.	-6,0%	8,2 %
Omavaraisuusaste %	58,3%	66,3 %
Nettovelkaantumisaste %	8,2 %	0,7 %
Henkilöstö kauden lopussa	1 061	1 017

VALUUTTAKURSSIT

Tasekurssina käytetään Euroopan keskuspankin kauden päättymishetkellä julkaisemaa valuuttakurssia. Keskkurssi on laskettu käyttämällä keskiarvoa Euroopan keskuspankin kauden aikana julkaisemista päivittäisistä valuuttakursseista.

Keskeisimmät käytetyt valuuttakurssit:

Keskikurssit

	2018	2017
TRY	5,7077	4,1206
USD	1,1810	1,1297
ZAR	15,6186	15,049

Tasekurssit

	31 Dec 2018	31.12.2017
TRY	6,0588	4,5464
USD	1,1450	1,1993
ZAR	16,4594	14,8054

TUNNUSLUKUJEN LASKENTAKAAVAT JA LASKENTAPERUSTEET

Tunnusluvut on laskettu tilikauden 2017 tilinpäätöksen mukaisilla kaavoilla, ja nämä on esitetty alla. Nämä kaavat esitellään alla.

Oman pääoman tuotto prosentti (ROE), % = Tilikauden tulos / (Oma pääoma + määräysvallattomat omistajat) keskimäärin * 100

Sijoitetun pääoman tuotto prosentti (ROCE), % = (Tulos ennen veroja + korkokulut ja muut rahoituskulut) / (Taseen loppusumma - korottomat velat) keskimäärin * 100

Omavaraisuusaste, % = (Oma pääoma + määräysvallattomat omistajat) / (Taseen loppusumma - saadut ennakot) * 100

Nettovelkaantumisaste, % = (Korolliset velat – likvidit varat) / Oma pääoma * 100

Korollinen nettovelka = Korolliset velat – likvidit varat

Tulos / Osake (EPS), laimentamaton, EUR = Emoyhteisön omistajille kuuluva osuus tilikauden tuloksesta / Ulkona olevien osakkeiden osakeantioikaistun lukumäärän painotettu keskiarvo tilikauden aikana

Tulos / Osake (EPS), laimennettu, EUR = Emoyhteisön omistajille kuuluva osuus tilikauden tuloksesta / Ulkona olevien osakkeiden laimennusvaikutuksella oikaistun lukumäärän painotettu keskiarvo tilikauden aikana

Liikevoitto = Liikevoitto on nettosumma, joka muodostuu, kun liikevaihtoon lisätään liiketoiminnan muut tuotot, vähennetään ostokulut valmiiden ja keskeneräisten tuotteiden varastojen muutoksella oikaistuna, vähennetään työsuhte-etuuksista aiheutuvat kulut, poistot, arvonalentumistappiot ja liiketoiminnan muut kulut. Kurssierot sisältyvät liikevoittoon, mikäli ne syntyvät tavanomaiseen liiketoimintaan liittyvistä eristä. Rahoitukseen liittyvät kurssierot kirjataan rahoitustuottoihin ja -kuluihin.

Tulos ennen rahoituseriä, poistoja ja arvonalentumisia (käyttökate) = Liikevoitto + poistot + arvonalentumiset

LAADINTAPERIAATTEET

Tämä osavuositarkastus on laadittu IAS 34 -standardin ”Interim Financial Reporting” mukaisesti ja sitä tulee lukea yhdessä Afarakin vuodelta 2017 laaditun tilinpäätöksen kanssa. Tämän osavuositarkastuksen laadinnassa yhtiö on soveltanut samoja laadintaperiaatteita kuin tilinpäätöksen 2017 laadinnassa pois lukien uudet standardit ja tulkinnat, jotka ovat tulleet voimaan vasta vuoden 2018 alusta lähtien.

IFRS 15 (Myyntituottojen tulouttaminen asiakassopimuksissa) korvaa nykyisen tuottoja koskevan standardin. Standardi on uusi viisivaiheinen malli, jota sovelletaan asiakassopimusten tuottoihin. IFRS 15:n mukaan tuotto kirjataan määräksi, joka heijastaa arviota, johon yksikkö odottaa olevansa oikeutettu vastikkeena tavaroiden tai palveluiden luovuttamisesta asiakkaalle. Afarak otti uuden standardin käyttöön 1.1.2018 käyttäen täysin takautuvaa menetelmää. Afarak on arvioinut asiakassopimuksia määrittääkseen tuottojen kirjaamisen vaikutuksen. Tuotto kirjataan, kun konserni siirtää hallinnan asiakkaalle joko ajan kuluessa tai tiettyä ajankohtana. Hallinnan siirto riippuu toimitusehdoista (Incoterms). Jotkin niistä sisältävät riskin siirron asiakkaalle ennen materiaalin toimittamista. Tällaisissa tapauksissa Afarak on päättänyt, että näiden toimitusehtojen yhteydessä rahtia voidaan pitää erillisenä suoritusvelvoitteena, mutta koska niitä ei ole määrältään monta,

kyseistä rahia ei tunnusteta erillään myynnistä. Tämän johtopäätöksen vuoksi IFRS 15:n käyttöönottolla ei ole olennaista vaikutusta tuottojen kirjaamisen ajoitukseen.

IFRS 9 -rahoitusinstrumentit korvaavat IAS 39 rahoitusinstrumentit (kirjaaminen ja arvostaminen). IFRS 9 otti käyttöön rahoitusinstrumenttien luokittelua ja arvostusta koskevan mallin, odotettavissa olevan luottotappioiden mallin ja uudistetun lähestymistavan suojauslaskentaan. IFRS 9:n mukainen luokittelu ja arvostus perustuu liiketoimintamallille, jota yritys soveltaa rahoitusvaroihinsa ja rahoitusvarojen sopimukseen perustuviin rahavirtoihin. Afarak on suorittanut aiempiin vuosiin perustuvan analyysin ja arvioinut myyntisaamiset erikseen luottoriskille. Tämän analyysin perusteella johto on arvioinut, että myyntisaamisista ei raportoida tappiovarausta, sillä konsernilla ei ole aiemmin ollut merkittäviä hyödynnettävyysongelmia. Muihin rahoitusvaroihin Afarak soveltaa tavallista lähestymistapaa. Tämä tavallinen lähestymistapa edellyttää, että yritys määrittää todennäköisyyden ja oletustajuuden ja arvioi, onko luottoriski kasvanut raportointipäivänä. IFRS 9:llä ei ole merkittävää vaikutusta Afarakin rahoitusinstrumenttien järjestelyyn ja luokitteluun.

IFRS 2:n osakeperusteisen maksun muutokset koskevat kolmea pääaluetta: syntymäehtojen vaikutuksia käteisvaroina maksettavan osakeperusteisen maksutapahtuman mittaamiseen; osakeperusteisten, nettoselvitysominaisuuksia sisältävien maksutapahtumien luokittelua veronpidätysvelvoitteita varten ja kirjanpitoa, jos muutos osakeperusteisten maksutapahtuman ehtoihin muuttaa luokittelun käteisvaroina maksettavasta pääomana maksettavaksi. Hyväksymisen jälkeen yksiköt ovat velvollisia soveltamaan muutoksia, mutta takautuvaa soveltamista ei edellytetä. Takautuva soveltaminen on kuitenkin sallittua, jos kaikki kolme muutosta huomioidaan ja jokainen ehto täyttyy. Muutokset ovat voimassa 1.1.2018 alkaen tai sen jälkeen alkavilla tilikausilla, ja niitä voidaan soveltaa aikaisessa vaiheessa. Näillä muutoksilla ei ollut vaikutusta konserniin.

Osavuositarkastuksen laatiminen IFRS:n mukaan edellyttää johdon arvioiden ja oletusten käyttämistä, mikä vaikuttaa taseen varojen ja velkojen määriin, ehdollisten varojen ja velkojen raportointiin sekä tuottojen ja kulujen määriin. Vaikka arviot perustuvat johdon tämänhetkiseen parhaaseen näkemykseen, on mahdollista, että toteumat poikkeavat tilinpäätöksessä käytetyistä arvoista.

Taulukoiden luvut ovat pyöristettyjä, mikä tulee ottaa huomioon yhteissummia laskettaessa. Tuloslaskelman muuntokurssina on käytetty kunkin katsauskauden keskikurssia ja taseen muuntokurssina katsauskauden päätöshetken kurssia.

Tilinpäätöstiedotteen/osavuositarkastuksen tiedot ovat tilintarkastamattomia.

OSAKEKOHTAISET TUNNUSLUVUT

		Q4/18	Q4/17	2018	2017
Osakkeen kurssikehitys Lontoon pörssissä					
Keskikurssi*	EUR	0,89	0,84	1,00	0,84
	GBP	0,78	0,74	0,89	0,74
Alin kurssi*	EUR	0,82	0,83	0,82	0,63
	GBP	0,73	0,73	0,73	0,55
Ylin kurssi*	EUR	0,88	0,94	1,05	1,06
	GBP	0,78	0,83	0,93	0,93
Kurssi kauden lopussa**	EUR	0,81	0,82	0,81	0,82
	GBP	0,73	0,73	0,73	0,73
Osakekannan markkina-arvo kauden lopussa**	MEUR	213,2	214,9	213,2	214,9
	MGBP	190,7	190,7	190,7	190,7
Osakkeiden vaihdon kehitys					
Osakkeiden vaihto	tEUR osaketta	1	14	28	66
Osakkeiden vaihto	EUR tEUR	1	11	28	56
Osakkeiden vaihto	GBP tEUR	0	10	25	49
Osakkeiden vaihto	%	0,0 %	0,0 %	0,0 %	0,0 %
Osakkeen kurssikehitys NASDAQ Helsingissä					
Keskikurssi	EUR	0,82	0,85	0,94	0,91
Alin kurssi	EUR	0,67	0,76	0,67	0,72
Ylin kurssi	EUR	0,92	0,93	1,20	1,15
Kurssi kauden lopussa	EUR	0,73	0,85	0,73	0,85
Osakekannan markkina-arvo kauden lopussa	MEUR	191,0	222,3	191,0	222,3
Osakkeiden vaihto kehitys					
Osakkeiden vaihto	tEUR osaketta	4 737	8 255	29 238	64 867
Osakkeiden vaihto	EUR tEUR	3 863	7 046	27 594	58 773
Osakkeiden vaihto	%	1,8	3,1 %	11,1 %	24,7 %

* Kurssi on laskettu käyttämällä keskiarvoa Suomen pankin julkaisemista EUR/GBP-valuuttakursseista.

** Osakekurssi sekä markkina-arvo kauden lopussa on laskettu käyttämällä Suomen pankin kauden päättymishetkellä julkaisemaa EUR/GBP-valuuttakurssia.

Osakekohtaisten tunnuslukujen laskentakaavat

Keskikurssi = Osakkeen valuuttamääräinen kokonaisvaihto tilikaudella / tilikaudella vaihdettujen osakkeiden lukumäärä

Osakekannan markkina-arvo, miljoonaa = Osakkeiden lukumäärä x tilikauden viimeinen kaupantekokurssi

TULEVAISUUTTA KOSKEVAT LAUSUMAT

Tässä osavuositarkastuksessa esitetään tulevaisuutta koskevia lausumia. Usein, mutta ei aina, tulevaisuutta koskevat lausumat voi tunnistaa tulevaisuutta koskevista ilmauksista sisältäen sanat ”uskoa”, ”odottaa”, ”aikoa”, ”saattaa”, ”tulla” tai ”tulisi”, tai kussakin tapauksessa niiden kielteiset tai muut muodot tai muut vastaavat ilmaisut. Luonteensa vuoksi tulevaisuutta koskeviin lausumiin sisältyy epävarmuutta, koska ne riippuvat tulevista olosuhteista ja tapahtumista, joista kaikki eivät ole yhtiön hallinnassa tai yhtiön ennustettavissa.

Vaikka yhtiö uskoo, että oletukset, joista tulevaisuutta koskevat lausumat antavat kuvan, ovat perusteltuja, mitään varmuutta ei ole siitä, että kyseiset oletukset osoittautuvat onnistuneeksi. Todelliset tulokset voivat poiketa huomattavasti esitetyistä tulevaisuutta koskevista lausumista. Jollei laissa (mukaan lukien Suomen arvopaperimarkkinalaki (746/2012) tai Yhdistyneen kuningaskunnan listautumisviranomaisen listautumissäännöissä tai Yhdistyneen kuningaskunnan rahoitustarkastusviraston julkisuutta ja avoimuutta koskevissa säännöissä) vaadita, yhtiö ei sitoudu mihinkään veloitteeseen päivittää mitään tässä osavuositarkastuksessa olevia tulevaisuutta koskevia lausuntoja, jotka voivat aiheutua muutoksista yhtiön johtajien odotuksissa tai kuvastavat tämän osavuositarkastuksen jälkeisiä tapahtumia tai olosuhteita.