

RUUKKI GROUP OYJ	
90,1 %	<p>TALONRAKENTAMINEN</p> <p>POHJOLAN DESIGN-TALO OY</p> <p>- Nivaelement Oy (100%)</p>
	<p>SAHALIIKETOIMINTA</p> <p>RUUKKI YHTIÖT OY</p> <p>- Lappipaneli Oy alakonserni (100 %) - Tervolan Saha ja Höyläämö Oy alakonserni (91,4 %)</p> <p>- Ruukki Invest Oy alakonserni (100 %)</p>
100 %	<p>OPLAX OY</p>
70,3 %*	<p>HUONEKALULIIKETOIMINTA</p> <p>INCAP FURNITURE OY</p> <p>- Hirviset Oy (100 %) - Koy Jokilaaksojen Kiinteistöt (100 %)</p> <p>- Incap Furniture Inc (100 %)</p>
	<p>HOIVAPALVELUT</p> <p>MIKEVA OY</p> <p>- Terveyspalvelut Mikeva Oy (100 %) - Jussin Kodit Oy (100 %)</p> <p>- Mikeva Vanhuspalvelut Oy (100 %) - Mikon Kuntoutuskodit Oy (100%)</p> <p>- Terveyspalvelut Mendis Oy alakonserni (100 %)</p>
69,4 %	<p>METALLITEOLLISUUS</p> <p>ALUMNI OY</p> <p>- Pan-Oston Oy (100 %) - Selka-line Oy (100 %)</p>
	<p>MERKITTÄVIMMÄT OSAKKUUSYHTIÖT</p> <p>- Arc Technology Oy (37,4 %) - Stellatum Oy (34,0 %)</p> <p>- Cybersoft Oy (37,5 %) - Valtimo Components Oyj (24,9 %)</p> <p>- ILP-Group Ltd Oy (33,4 %) - Widian Oy (39,6 %)</p>
20-50 %	

* Ruukki Group -konsernin kokonaisomistus Incap Furniture Oy:ssä on noin 70,3 %, josta Ruukki Group Oyj omistaa suoraan noin 11,3 % ja tytäryhtiö Hirviset Group Oy noin 59,3 %.

SISÄLLYSLUETTELO

- 4 YHTEENVETO
- 5 TALOUDELLISTA KEHITYSTÄ KUVAAVAT GRAAFIT
- 6 KONSERNIN AVAINLUVUT
- 7 KESKEISET TAPAHTUMAT KATSAUSKAUDELLA
 - 9 Kehitys liiketoimintaryhmittäin
 - 12 Arvio tulevasta kehityksestä
 - 12 Liiketoimintoihin liittyvistä riskeistä
- 14 TIETOJA OSAKKEENOMISTAJILLE
- 16 TULOSLASKELMA
- 17 TASE
- 18 KOROLLISET SAAMISET JA VELAT
- 18 RAHAVIRTUALASKELMA
- 19 OMAN PÄÄOMAN MUUTOS
- 20 YRITYSHANKINNAT
- 22 MUITA AVAINLUKUJA

Osavuositarkastus on laadittu IFRS:n kirjaamis- ja arvostamisperiaatteita noudattaen. Laskentaperiaatteet ovat konsernin vuoden 2006 tilinpäätöksen mukaiset. Osavuositarkastuksen tiedot ovat tilintarkastamattomia.

YHTEENVETO

Ruukki Group -konsernin ensimmäisen vuosineljänneksen 2007 liikevaihto oli yhteensä 36,8 Me (1-3/2006: 27,1 Me). Vertailukelpoinen liikevaihto oli edellisen vuoden vastaavaan neljännekseen verrattuna samalla tasolla.

Konsernin liikevaihto jakautui merkittävimpien liiketoimintasegmenttien osalta seuraavasti: talonrakentaminen 38 % (52 %), sahaliiketoiminta 34 % (24 %), huonekaluliiketoiminta 13 % (10 %), hoivapalvelut 10 % (7 %). Liikevaihdosta noin 30 % (22 %) suuntautui vientiin.

Katsauskauden liikevoitto oli 2,1 Me (2,8 Me) eli 5,8 % (10,5 %) liikevaihdosta. Vertailukelpoinen liikevoitto oli 2,6 Me.

Konsernin tilauskanta katsauskauden päättyessä oli 52,9 (44,5) miljoonaa euroa.

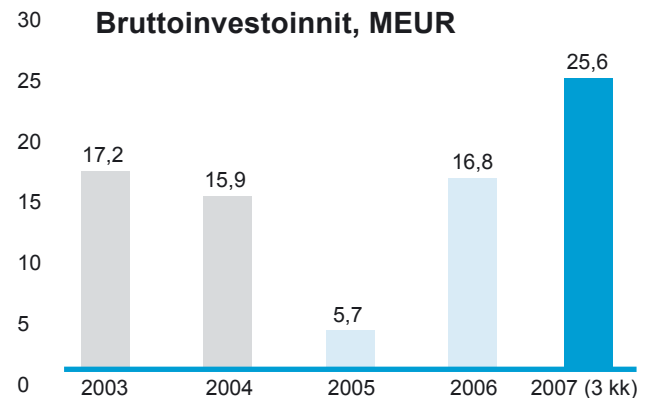
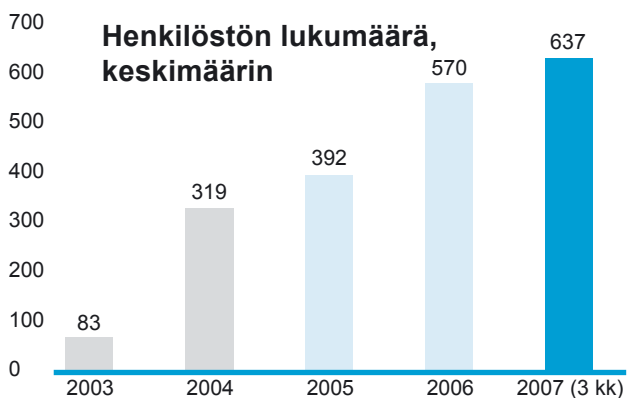
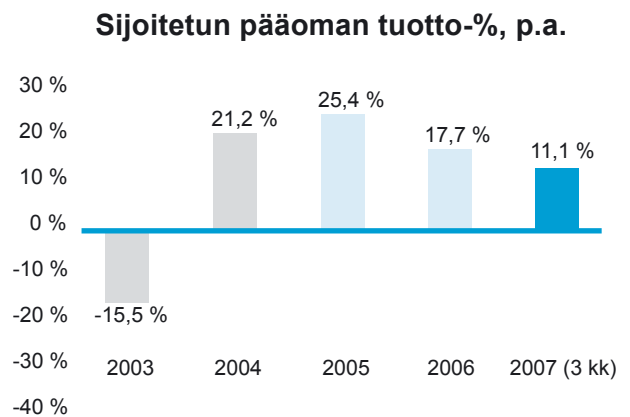
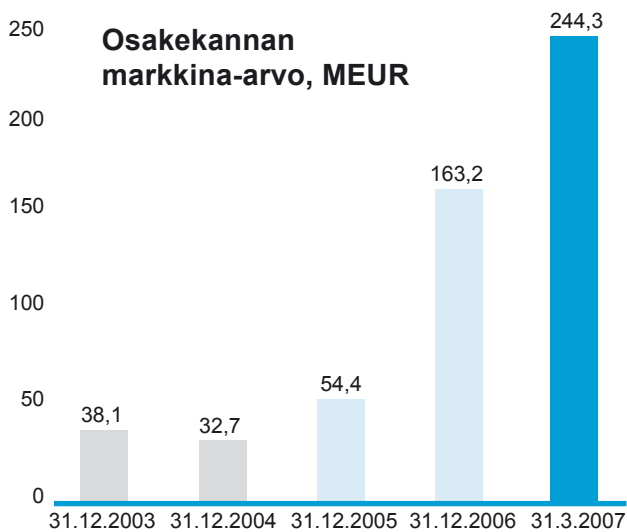
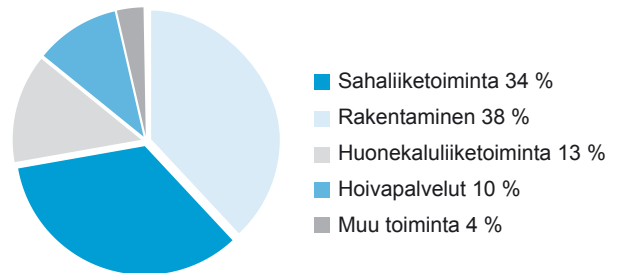
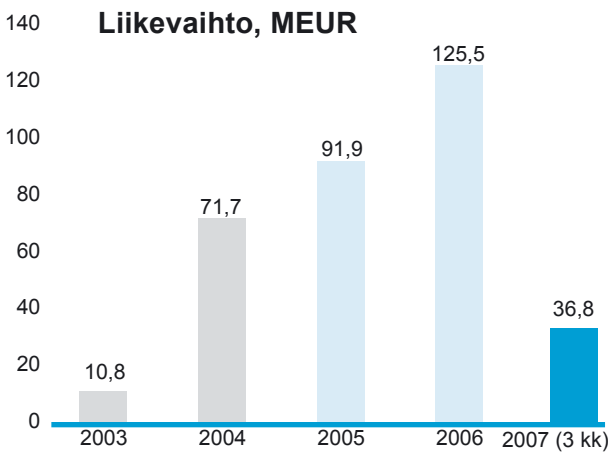
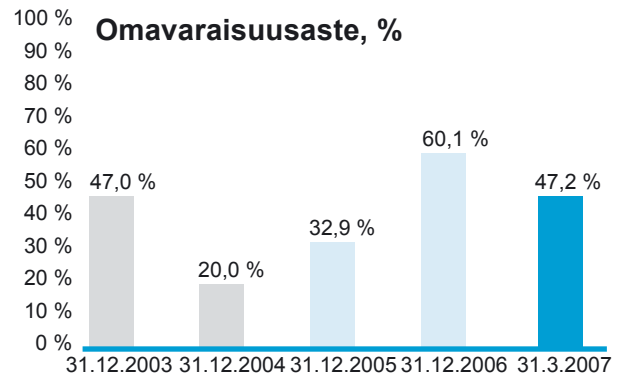
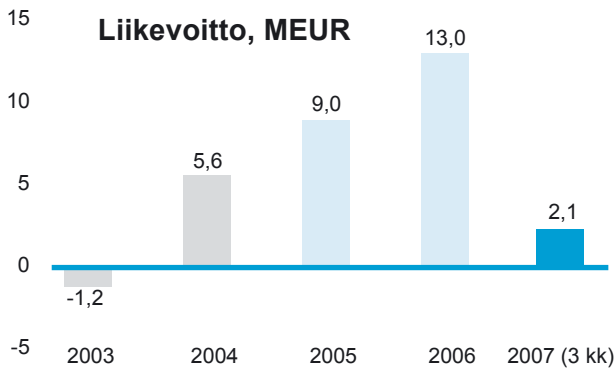
Katsauskaudella toteutetut merkittävimmät yritysjärjestelyt olivat omistusosuuden nosto noin 47 %:sta noin 70

%:in huonekalukonserni Incap Furnituresta sekä omistusosuuden nosto 32 %:sta sataan prosenttiin pakkauslavayhtiö Oplax Oy:ssä, joka tulee olemaan jatkossa osa sahaliiketoimintasegmenttiä.

Nykyisellä liiketoimintarakenteella, ottaen huomioon huonekaluteollisuuden konsolidoinnin vaikutukset, Ruukki Group –konsernin liikevaihdon vuonna 2007 arvioidaan olevan nykyisellä liiketoimintarakenteella lähes 200 miljoonaa euroa, ja konsernin euromääräisen liikevoiton arvioidaan ylittävän tilikauden 2006 liikevoiton ottamatta huomioon Kostroman hankkeista tilikaudelle 2007 aiheutuvat kulut.

Ruukki Group –konserni valmistelee tehtyjen sopimusten mukaisesti saha- ja sellutehtaan (BCTMP) investointeja Venäjällä Kostroman alueella. Suunnitellut hankkeet ovat yhtiön kokoon nähden merkittäviä ja toteutuessaan muuttavat tulevaisuudessa konsernin rakennetta ja vaikuttavat kokonaisriskitasoon.

TALOUDELLISTA KEHITYSTÄ KUVAAVAT GRAAFIT



KONSERNIN AVAINLUVUT (miljoonaa euroa)

	Q1/2007	Q1/2006	2006
	3kk / 31.3.2007	3 kk / 31.3.2006	12 kk / 31.12.2006
Liikevaihto	36,8	27,1	125,5
Liikevoitto	2,1	2,8	13,0
% liikevaihdosta	5,8 %	10,5%	10,4%
Voitto/tappio ennen veroja	2,0	2,6	12,2
% liikevaihdosta	5,4 %	9,6 %	9,7%
Oman pääoman tuotto (ROE), %	4,9 %	25,5 %	19,1%
Sijoitetun pääoman tuotto (ROI), %	11,1 %	25,4 %	17,7%
Omavaraisuusaste, %	47,2 %	36,5 %	60,1%
Osakekohtainen tulos, EUR (laimentamaton)	0,00	0,01	0,07
Osakekohtainen tulos, EUR (laimennettu)	0,00	0,01	0,06
Osakekohtainen oma pääoma, EUR	0,43	0,28	0,42
Osakkeiden osakeantioikaistun lukumäärän keskiarvo tilikauden aikana, laimentamaton (1.000 kpl)	137 871	93 301	118 052
Osakkeiden osakeantioikaistun lukumäärän painotettu keskiarvo tilikauden aikana, laimennettu, (1.000 kpl)	142 336	116 271	135 996
Osakkeiden osakeantioikaistu lukumäärä tilikauden lopussa, (1.000 kpl)	139 616	93 301	135 964

Yllä olevat ja myöhemmin tässä katsauksessa esitettävät tunnus- tai suhdeluvut on laskettu vastaavalla tavalla kuin yhtiön julkistamassa tilikauden 2006 vuosikertomuksessa on esitetty.

Edellä esitettyjen katsauskausien päättyessä Ruukki Group Oyj:llä tai millään tytäryhtiöllä ei ollut hallussaan Ruukki Group Oyj:n osakkeita.

Yhtiön rekisteröity osakkeiden määrä 31.3.2007 oli yhteensä 139.615.737 kappaletta. Yhtiön optio-ohjelman I/2005 maksimaalinen laimennusvaikutus on vastaavalla hetkellä 2.700.000 osaketta, ja vuonna 2004 liikkeelle lasketun vaihdettavan pääomalainan jäljellä olevan osuuden maksimaalinen laimennusvaikutus on 9.000 osaketta. Lisäksi yhtiö on varsinaisen yhtiökokouksen 20.4.2007 päätöksen mukaisesti laskenut liikkeelle maksuttoman suunnatun annin kautta yhteensä 598.285 uutta osaketta, jotka on rekisteröity kaupparekisteriin toukokuun alussa.



Ruukki Group –konsernin sosiaalipalveluiden liiketoimintaryhmä avasi vuoden 2007 ensimmäisen vuosineljänneksen aikana neljä uutta yksikköä, joissa on yhteensä noin 80 asiakaspaikkaa. Tässä yhteydessä vanhuspalvelutoiminnan suhteellinen painoarvo on noussut. Liiketoimintaryhmän yhtiöt ovat voittaneet kuntien järjestämässä ostopalveluiden kilpailutuksissa uusia asiakaspaikkasopimuksia. Näiden uusien yksikköjen vaikutus liiketoimintaryhmän liikevaihtoon on vuositasolla noin 1,5 miljoonaa euroa.

Kostroman Oblast rekisteröi 9.2.2007 Ruukki Groupin kaksi erillistä investointisopimusta, joista toinen koskee 300.000 m³ sahaa ja toinen 300.000 – 500.000 tonnin BCTMP-laitosta. Rekisteröintiin liittyvät investointisopimukset on hyväksytty ja Ruukki Groupin investoinnit on sisällytetty Kostroman alueen investointiprojektien rekisteriin. Tässä yhteydessä Kostroman aluehallinto sitoutui aluehallinnon päätösvallassa olevien määräaikaisten veroetuuksien myöntämiseen, laitosten vaatimien puuraaka- aineiden

osalta niiden hakkuumäärien osoittamiseen sekä tarvittavien lupien ja teollisuusalueiden saamisen edesauttamiseen. Venäjän suunniteltuihin investointeihin liittyvien selvitys- ja valmistelutöiden kuluja on kirjattu konsernin katsauskauden 1.1. – 31.3.2007 tuloslaskelmaan yhteensä noin 0,9 miljoonaa euroa; vastaavia kuluja ei vertailukaudella 2006 ollut kuin erittäin vähäisessä määrin.

Helmikuussa 2007 Ruukki Group Oyj toteutti huonekalukonserni Incap Furniture Oy:tä koskevan omistusjärjestelyn. Ruukki Group Oyj:n sataprosenttisesti omistama tytäryhtiö Hirviset Group Oy merkitsi Incap Furniture Oy:n osakkeita suunnatussa osakeannissa. Osakemerkintä maksettiin kuittaamalla noin 0,3 miljoonan euron arvosta Hirviset Group Oy:llä olleita pääomalainasaatavia Incap Furniture Oy:ltä. Osakemerkinnan jälkeen Hirviset Group Oy on omistanut noin 59,0 % Incap Furnituren osakkeista. Lisäksi Ruukki Group Oyj omistaa annin jälkeen osakkeista suoraan noin 11,3 %, joten Ruukki Group -konsernin yhteenlaskettu

omistusosuus on noin 70,3 %. Järjestelyyn liittyvän osakkaiden ja rahoittajien yhteisen rahoituspaketin vaikutuksesta Incap Furnituren rahoitus tilanne vahvistui samassa yhteydessä yhteensä noin kolmella miljoonalla eurolla. Incap Furniture Oy:n liikkeelle laskemien optio-oikeuksien kautta Ruukki Groupin omistusosuus voi laskea noin 65 prosenttiin, jos kaikki optio-oikeudet käytettäisiin. Ruukki Groupilta sitoutui tässä järjestelyssä käteisvaroja yhteensä noin 0,9 miljoonaa euroa.

Enemmistön hankkiminen huonekaluvalmistuksessa on jatkoa Ruukki Groupin strategialle kasvaa ja investoida puupohjaisilla tuotealueilla ja Venäjällä. Incap Furnituren vaativan tilanteen johdosta pidettiin selkeän omistajajohtajuuden muodostumista aiempaa omistusrakennetta parempana, ja siksi Ruukki Group päätti omalta osaltaan toteuttaa tämän järjestelyn. Incap Furniture Oy harjoittaa massiivipuisten huonekalujen ja puupohjaisten yhdistelmätuotteiden valmistamista. Pääosa tuotannosta menee vientimarkkinoille.

Ruukki Group Oyj osti loput, yhteensä noin 68 %, Oplax Oy:n osakkeista maaliskuussa 2007 toteutetuilla kaupoilla, ja omistaa siten Oplax Oy:n koko osakekannan. Oplax Oy on keskittynyt puupakkausten ja pakkauslavojen valmistukseen sekä logistiikkapalvelujen tuottamiseen Oulussa, Torniossa ja Kemissä. Yhtiön liiketoiminta jatkuu entisissä puitteissa kaikissa yksiköissä ja yhtiön toimitusjohtajana jatkaa toistaiseksi Aulis Viren. Oplax Oy

valmistaa vuosittain yli miljoona pakkauslavaa ja käyttää puutavaraa noin 30.000 m³. Oplax Oy liitetään Ruukki Group -konsernin sahateollisuusryhmään tytäryhtiönä maaliskuusta 2007 alkaen.

KESKEISET TAPAHTUMAT KATSAUSKAUDEN JÄLKEEN

Huhtikuussa pidetty varsinainen yhtiökokous päätti mm. 0,03 euron osakekohtaisen osingon maksamisesta, yhtiöjärjestyksen osittaisesta muuttamisesta, suunnatusta maksuttomasta osakeannista sekä optio-ohjelman I/2005 ehtojen muuttamisesta uuden osakeyhtiölain mahdollistamalla tavalla. Aiempi hallitus kokonaisuudessaan sekä tilintarkastajat päätettiin valita uudelleen.

Lisäksi varsinainen yhtiökokous päätti valtuuttaa hallituksen päättämään osakeannista sekä optio-oikeuksien ja muiden osakkeisiin oikeuttavien erityisten oikeuksien antamisesta. Valtuutuksen nojalla osakkeita voidaan laskea liikkeeseen yhdessä tai useammassa erässä yhteensä enintään 25.000.000 uutta tai yhtiön hallussa olevaa omaa osaketta, mikä vastaa hiukan alle 18 prosenttia yhtiön nykyisistä osakkeista. Valtuutus on voimassa 20.4.2009 saakka.

Huhtikuun lopussa julkistettiin muutoksia huonekaluliiketoiminnan johdossa.



TALONRAKENTAMINEN

Liiketoimintaryhmä on luovuttanut asiakkaille muuttovalmiita omakotitaloja seuraavasti:

1-3/2007	1-3/2006	1-12/2006
113	127	458

Liiketoimintaryhmä on erikoistunut muuttovalmiiden puurakenteisten omakotitalojen suunnitteluun ja valmistukseen koko Suomen alueella. Liiketoimintaryhmän asiakkaina ovat suomalaiset yksityishenkilöt ja perheet. Merkittävimmät valmistalokilpailijat ovat Älvsbyhus ja Finndomo.

Rakentamisen liiketoimintaryhmän avainluvut

Talonrakentaminen	1-3/2007	1-3/2006	1-12/2006
tEUR			
Liikevaihto	14,0	14,0	53,7
Liikevoitto	2,6	3,5	13,4
Liikevoitto-%	18,3%	24,6 %	24,9 %

Liiketoimintaryhmän toimittamien valmistaloyksikköjen liikevaihto tuloutetaan asiakkaalle luovuttamisen yhteydessä, eikä keskeneräisillä työkohteilla ole siten vaikutusta konsernin liikevaihtoon eikä tulokseen. Katsauskaudella 1.1. – 31.3.2007 raaka-aine- ja tarvikkekustannusten hyvin nopea ja voimakas nousu heikensi suhteellista kannattavuutta. Katsauskaudella

asiakkaille luovutettujen omakotitalojen määrä aleni edellisvuoden vastaavaan periodiin verrattuna noin 11 %, mutta liiketoimintaryhmän liikevaihto pysyi edellisvuoden tasolla, koska asuntojen keskimyyntihinta nousi. Talonrakentamistoimialalla valmiiden talojen luovutuksissa on yleisesti merkittävä kausivaihtelu, jolloin tyypillisesti vuoden ensimmäisellä ja erityisesti



viimeisellä vuosineljänneksellä luovutukset ovat kesäkautta korkeammalla tasolla. Tilikaudella 2007 liiketoimintaryhmän luovutusten ajallinen jakauma voi tästä hiukan poiketa.

SAHALIIKETOIMINTA

Sahaliiketoimintasegmentti on keskittynyt pohjoisen Suomen havutukkien tehokkaaseen jalostamiseen erityyppisiksi sahaustuotteiksi sekä kotimaan markkinoille että vientimarkkinoille. Pääasiakasryhmä niin kotimaassa kuin ulkomaillaakin on talonrakentamisteollisuus, koska konsernin tuotteet ovat lujuusominaisuuksiltaan kyseiseen käyttötarkoitukseen erityisen hyvin soveltuvia. Maaliskuusta 2007 alkaen liiketoimintaryhmään on yrityskaupalla tullut mukaan sataprosenttisesti omistettu Oplax Oy, joka toimittaa puurakenteisia pakkauslavoja suomalaisen teollisuuden käyttöön.

Sahaliiketoiminnassa toisaalta lopputuotteiden markkinahinnat ja toisaalta raaka-aineen kanto- ja kuljetuskustannukset ovat nousseet, minkä nettovaikutuksena lyhyellä aikavälillä liiketoimintaryhmän tulos on parantunut. Liikevoittoon sisältyy noin 0,4 miljoonan euron kertaluonteinen tuotto. Venäjän ilmoittamat pyöreän puutavaran tullien korotukset ja leuto talvi ovat vaikeuttaneet kotimaisen raaka-

Sahaliiketoimintaryhmän avainluvut

Sahaliiketoiminta	1-3/2007	1-3/2006	1-12/2006
MEUR			
Liikevaihto	12,6	6,3	27,8
Liikevoitto	1,8	0,4	1,4
Liikevoitto-%	14,2 %	6,0 %	5,0 %

HUONEKALULIIKETOIMINTA

Huonekaluliiketoimintasegmentti (Incap Furniture) valmistaa puisia, kokoamisvalmiita ns. ready-to-assemble huonekaluja yhteensä neljällä tuotantolaitoksella Suomessa. Lisäksi liiketoimintaryhmä on tehnyt Stora Enso Timberin kanssa aiesopimuksen liimalevytehtaan perustamisesta Impilahdelle, Karjalaan.

Alla olevassa taulukossa huonekaluliiketoiminnan liikevoittoon on sisällytetty sekä osakkuusyhtiöomistuksiin liittyvät konsernin omistusosuutta vastaavat tulo-osuudet että tytäryhtiöomistuksia vastaavat kaikki tuloslaskelman erät. Osakkuusyhtiökaudelta ei ole kirjattu liikevaihtoa lainkaan, joten alla esitetty liikevoittoprosentti on laskennallinen. Vuoden 2007 tammi- ja helmikuussa

Liiketoimintaryhmän arvonlisäveroton tilauskanta tilikauden lopussa oli noin 28,7 miljoonaa euroa. Tilauskantaan ei kohdistu merkittäviä riskejä. Liiketoimintaryhmän palveluksessa oli 31.3.2007 katsauskauden lopussa 114 henkilöä.

aineen saatavuutta ja johtaneet hintojen nopeaan ja voimakkaaseen nousuun. Ruukki Groupin sahaliiketoimintaryhmän yhtiöille ei tule raaka-ainetta merkittävässä määrin Venäjältä, mutta toimialan yleinen kehitys voi välillisesti vaikuttaa myös sahaliiketoimintaryhmän yhtiöiden raaka-ainehankintoihin.

Segmentin arvonlisäveroton tilauskanta katsauskauden lopussa oli noin 15,4 miljoonaa euroa. Sahausliiketoiminnan palveluksessa olevan henkilöstön määrä oli katsauskauden lopussa yhteensä 112 henkilöä. Lisäksi muissa sahaliiketoimintaa palvelevissa yhtiöissä oli 31.3.2007 töissä Suomessa kaksi henkilöä. Vastaavasti Venäjällä henkilöstön määrä oli kahdeksan henkilöä, jotka ovat Venäjälle suunniteltujen saha- ja sellutehdashankkeiden valmistelutehtävissä.

Kostroman alueelle Venäjälle suunniteltu 300.000 kuution havusahalaitos on vielä suunnitteluvaiheessa, eikä siitä ole katsauskaudelle aiheutunut kuin tiettyjä valmistelutoimiin liittyviä kuluja.

huonekaluliiketoiminnan yhtiö Incap Furniture kaikkine tytäryhtiöineen on ollut Ruukki Groupin osakkuusyhtiönä ja maaliskuussa tytäryhtiö. Vuoden 2006 helmi- ja maaliskuussa Incap Furniture Oy on ollut osakkuusyhtiö, ja Hirviset Oy –alakonserni taas konserniin kuuluva tytäryhtiö koko kauden 1-3/2006 ja myös 4/2006. Ajalla 5-9/2006 Incap Furniturea on käsitelty tytäryhtiönä potentiaaliseen äänivaltaan perustuen ja ajalla 10-12/2006 osakkuusyhtiönä.

Huonekalutoimialan liiketoimintaympäristö yleisesti, ja koskien myös Incap Furniturea, on edelleen ollut hyvin haastava, ja tulos on säilynyt tappiollisena. Saneeraus- ja tehostamistoimia on jatkettu aktiivisesti. Segmentin palveluksessa olevan henkilöstön määrä oli 31.3.2007 yhteensä 311 henkilöä. Liiketoimintaryhmän

arvonlisäveroton tilauskanta katsauskauden lopussa oli noin 7,5 miljoonaa euroa. Incap Furniture hallitus on

vaihtunut keväällä 2007, ja lisäksi yhtiölle on nimetty uusi toimitusjohtaja, joka on aloittanut 15.5.2007.

Huonekaluliiketoimintaryhmän avainluvut

Huonekaluliiketoiminta	1-3/2007	1-3/2006	1-12/2006
MEUR			
Liikevaihto	5,0	2,9	25,7
Liikevoitto	-1,2	-0,6	-5,3
Liikevoitto-%	-24,4 %	-21,1 %	-20,8 %

HOIVAPALVELUT

Hoivapalveluiden liiketoimintaryhmä tarjoaa korkealaatuisia hoito- ja kuntoutuspalveluita kuntien, kaupunkien, yhteisöjen ja yritysten tarpeisiin. Työssä hyödynnetään parhaita hyväksytyjä menetelmiä, kokemuksia ja palvelutuotannon prosesseja sekä tuetaan niiden kehittymistä.

Katsauskaudella hoivapalveluiden liiketoimintaryhmän toiminta säilyi vakaana. Edellisen tilikauden viimeisellä vuosineljänneksellä ostettujen ja käynnistettyjen uusien yksiköiden toiminta on lisännyt liiketoimintaryhmän volyyymiä merkittävästi. Liiketoimintaryhmän palveluksessa

oli katsauskauden lopussa 280 henkilöä. Oletettavasti toisen vuosineljänneksen lopussa saadaan toteutettua sulauttaminen, jolla merkittävä osa alakonsernin yhtiöistä yhdistetään Mikeva Oy:ön. Liiketoimintaryhmällä on palveluyksiköitä 19 paikkakunnalla, joiden yhteenlaskettu asiakasmäärä oli ensimmäisen vuosineljänneksen lopussa noin 470.

Vertailukelpoinen liikevaihdon kasvu hoivapalveluiden liiketoimintaryhmässä oli noin 38 %, kun eliminoidaan tilikauden 2006 Terveyspalvelut Mendis -yrityshankinnan vaikutus. Vastaavasti vertailukelpoinen liikevoiton muutos on noin -48 % verrattuna edelliseen vuoteen.

Hoivapalveluiden liiketoimintaryhmän avainluvut

Hoivapalvelut	1-3/2007	1-3/2006	1-12/2006
tEUR			
Liikevaihto	3,9	1,9	9,8
Liikevoitto	0,2	0,3	0,6
Liikevoitto-%	4,9 %	14,8 %	6,2 %

MUUT TOIMINNOT

Uudet suunnitellut saha- ja selluliiketoiminnot Kostromassa Venäjällä ovat vaikuttaneet katsauskauden lukuihin lähinnä merkittävien, koko konsernin tasolla yhteensä 0,9 miljoonan kulujen kautta (vastaavat kulut vuoden 2006 ensimmäisellä neljänneksellä olivat 0,0 miljoonaa ja tilikaudella 2006 yhteensä noin 0,5 miljoonaa euroa). Venäjän tytäryhtiöiden käyttöomaisuuden määrä katsauskauden lopussa oli noin 77 tuhatta euroa ja henkilöstön määrä kahdeksan.

Metalliteollisuuden liiketoiminnot ovat olleet kohtuullisen samalla volyymi- ja kannattavuustasolla kuin vastaavalla vertailukaudella edellisvuonna: kaudella 1.1. – 31.3.2007 metalliteollisuuden alakonsernin liikevaihto

oli 1,8 miljoonaa euroa ja liikevoitto 0,0 miljoonaa euroa. Tilikaudesta 2007 alkaen metalliteollisuuden liiketoimintaryhmää ei käsitellä omana segmenttinään.

Ruukki Group Oy omistaa sekä suoraan että tytäryhtiöidensä kautta myös vähemmistöosuuksia useissa suomalaisissa liiketoimintayhtiöissä. Osakkuusyhtiöt on yhdistelty konsernitilinpäätökseen pääomaosuusmenetelmää käyttäen. Osakkuusyhtiöiden tulosvaikutus ilman huonekalusegmentin yhteydessä esitettyä Incap Furniture Oy:stä aiheutunutta tappio-osuutta, on ollut vuoden 2007 ensimmäisellä vuosineljänneksellä yhteensä noin +0,1 miljoonaa euroa, mistä valtaosa kohdistuu Oplax Oy:ön, josta maaliskuussa 2007 on tullut sahaliiketoimintaryhmän tytäryhtiö.

TULEVAISUUDEN NÄKYMÄT

Yhtiön hallitus on päättänyt keskittää konsernin liiketoiminnot selkeästi aiempaa voimakkaammin puuperusteisiin liiketoimintoihin siten, että tuleva tavoiteltu painopiste teollisissa toiminnoissa ja investoinneissa on erityisesti Venäjällä ja aiempaa merkittävästi suuremmassa kokoluokassa. Konsernin kokoon nähden suunnitellut hankkeet, varsinkin suunniteltuun selluliiketoimintaan liittyen, ovat hyvin suuria ja sisältävät useita erityyppisiä riskejä.

Konsernin liikevaihdon arvioidaan vuonna 2007 olevan nykyisellä liiketoimintarakenteella lähes 200 miljoonaa euroa, ja konsernin euromääräisen liikevoiton arvioidaan ylittävän tilikauden 2006 liikevoiton ottamatta huomioon Kostroman hankkeista aiheutuvia kuluja.

Tulevaisuuden näkymät liiketoimintasegmenteittäin:

Talonrakentaminen:

- toimiala on tyypillisesti syklinen, ja on ollut voimakkaassa kasvussa viimeiset vuodet
- kasvun ennustetaan jatkuvan lähivuodet pientalotuotannossa, varsinkin valmistalotuotannossa, jossa konsernin yhtiöllä on merkittävä markkina-asema
- toimialalla saattaa tapahtua konsolidaatiokehitystä ja kilpailutilanne, erityisesti valmistalotuotannossa voi muuttua
- kaavoitus- ja tonttitilanne, ja sen mahdolliset muutokset, sekä markkinakorkotason kehitys tulevat vaikuttamaan tulevaan kasvupotentiaaliin alalla.
- tuotannon edellyttämien raaka-aine- ja tavarahankintojen sekä työvoiman kustannusten nousu on ollut erittäin voimakasta lähihistoriassa, eikä tilanteen oleteta lyhyellä aikavälillä olennaisesti muuttuvan, mikä voi edelleen vaikuttaa kannattavuuden kehitykseen negatiivisesti
- markkinakorkojen nousu voi aiheuttaa yleisen rakentamisvolyymien laskua, millä voi olla negatiivinen vaikutus lyhyen ja pitkän aikavälin kehitykseen toimialalla

Sahaliiketoiminta

- sahatoimiala on tyypillisesti syklinen, ja toimialan tulevassa kehityksessä suhdannevaihtelut tulevat vaikuttamaan merkittävästi toimintaan
- kantohintojen nousun uskotaan stabiloituvan, mutta todennäköisesti Venäjältä Suomeen tuodun tuontiraaka-aineen osuus toimialalla yleisesti tulee laskemaan, mikä voi vaikuttaa jatkossa merkittävästi raaka-aineen saatavuuteen ja hintaan
- sahatavaran myyntihintojen kehityksen oletetaan olevan edelleen lähitulevaisuudessa suotuisaa, ja vientimarkkinoiden kysynnän hyvällä tasolla

- toimialan eri osa-alueiden tuotantokapasiteetin määrä ja alueellinen jakauma tulee oletettavasti muuttumaan, ja uusinvestointien painopiste todennäköisesti suuntautumaan Suomen lähialueille
- toimialalla on mahdollista erilaiset konsolidaatio- ja uudelleenjärjestelyratkaisut, mikä voi vaikuttaa liiketoiminnan kannattavuuteen

Huonekaluliiketoiminta

- vuoden 2007 oletetaan olevan toimintaympäristön osalta edelleen erityisen haastava kohonneiden raaka-ainekustannusten johdosta
- toteutetut saneeraustoimet ja tulevat uudelleenorganisoinnit tulevat oletettavasti vaikuttamaan vuoden 2007 aikana, mutta kannattavuus säilyy heikkona ainakin vuoden 2007

Hoivapalvelut

- hoivapalveluiden liiketoimintaryhmän uskotaan kasvavan sekä organisaation että yritysostojen kautta
- julkisen sektorin kautta tulevat kilpailutukset ja palvelujen ulkoistukset yksityisille toimijoille tarjoavat hyvät kasvumahdollisuudet alalle, varsinkin vanhus- ja mielenterveyspalveluissa; lisäksi demografinen kehitys tulee vaikuttamaan vanhuspalvelukysynnän kasvuun lähivuosien aikana
- ammattitaitoisen työvoiman saanti on varsinkin tietyillä alueilla toimialan kasvua jarruttava tekijä

LIIKETOIMINTOJEN RISKIT, MUUTOKSET KATSAUSKAUDELLE TAI SEN JÄLKEEN

Kilpailutilanteessa ei ole tapahtunut merkittäviä muutoksia tilinpäätöshetken jälkeen. Venäjän puutavaraan kohdistuvien tullien ilmoitetut tulevat muutokset saattavat merkittävästi muuttaa niin lyhyellä kuin pitkällä aikavälillä puunjalostustoimialan toimijoita ja rakenteita Suomessa, mistä esimerkkinä Suomessa saatetaan ainakin tilapäisesti pienentää selluteollisuuden tuotantoa. Näillä muutoksilla voi olla merkittävä, osin vain alueellinen, vaikutus konsernin talonrakentamisen, sahaliiketoiminnan ja huonekaluliiketoiminnan riskeihin.

Raaka-aineiden hinta- ja saatavuusriskit ovat edelleen olemassa, ja niiden tulevan kehityksen ennakoiminen on vaikeaa. Puuraaka-aineen hinta- ja saatavuusongelmien rinnalla on viime aikoina Suomen markkinoilla ollut viitteitä myös laatuongelmista. Mikäli puuraaka-aineen hintojen nousu jatkuu, tulee se vaikuttamaan negatiivisesti erityisesti konsernin talonrakentamisen ja huonekalutoimialan tuloksiin. Ammattitaitoisen henkilökunnan saanti voi jatkossa olla vaikeampaa, mikä riski on jollakin tavalla havaittavissa mm. hoivapalvelusektorilla tietyillä maantieteellisillä alueilla.

Euron viimeaikainen voimakas vahvistuminen moniin kansainvälisiin päävaluuttoihin kuten USA:n dollariin ja jeniin nähden heikentää konsernin hintakilpailukykyä vientimarkkinoilla, mikäli kyseinen valuuttakurssin muutostrendi on pysyvä.

Konsernin vieraan pääoman ehtoiseen rahoitukseen liittyvät korkoriskit ovat jonkin verran lisääntyneet ja osin realisoituneet markkinakorkojen nousun takia sekä myös siksi, että konsernin vieraan pääoman määrä on kasvanut katsauskauden jälkeen erityisesti konsernin sahaliiketoimintaryhmään tehdyn yrityskaupan rahoittamisen vuoksi. Lisäksi huonekaluliiketoiminnan yhdisteleminen konserniin helmikuun lopussa 2007 on lisännyt konsernitaseen korollisen vieraan pääoman määrää merkittävästi.

Venäjälle Kostromaan suunniteltujen investointihankkeiden etenemiseen liittyy useita lupa- ja muita viranomaisprosesseja, jotka ovat edellytyksinä investointihankkeiden lopulliselle toteutukselle. Näiden riskien suhteen Ruukki Groupin Venäjän –projektit ovat edenneet suunnitteluprosessissa hieman lähemmäs toteutusta, minkä vuoksi erilaisten Venäjään liittyvien riskien painoarvo on jonkin verran kasvanut. Uuden osaamisen ja henkilökunnan saanti suunniteltujen Venäjän liiketoimintojen toteuttamiseksi asettaa myös merkittäviä uusia lisävaatimuksia konsernin toiminnoille, mikäli hankkeet toteutuvat. Lisäksi suunniteltuihin investointihankkeiden edellyttämä oman ja vieraan pääoman ehtoinen rahoitus tulee lisäämään konsernin rahoituksen saatavuus- ja korkoriskiä merkittävästi, ja mahdollisesti johtamaan pidemmällä aikavälillä velkaantumistasteen nousuun.

VAKUUKSET JA VASTUUSITOUKSET, MUUTOKSET KATSAUSKAUDELLE TAI SEN JÄLKEEN

Tilikauden 2006 päättymisen jälkeen Ruukki Group Oyj on maksanut käteisellä noin 7,1 miljoonaa euroa lisäkauppahintavelkoja. Lisäksi omilla osakkeilla on maksettu yhteensä 1,1 miljoonaa euroa vanhojen yrityshankintojen lisäkauppahintavelkoja. Vuoden 2007 aikana tehtyihin yrityskauppoihin ei liity lisäkauppahintavelvoitteita.

Katsauskauden aikana konsernin yhtiöt ovat maksaneet vieraan pääoman lyhennyksinä yhteensä noin 0,7 miljoonaa euroa, joka on vastaavasti pienentänyt takausvastuita.

Ruukki Group Oyj on katsauskaudella toteutetun osakekaupan rahoittamiseksi ottanut katsauskauden jälkeen 4,5 miljoonan euron suuruisen pitkäaikaisen rahalaitoslainan, jonka vakuudeksi on pantattu ostetut

tytäryhtiöosakkeet ja johon sisältyy kovenanttiehtoja niin koko konsernin kuin ostetun yhtiönkin tasolla.

Huonekaluliiketoimintaryhmässä alkuvuonna toteutettu uusi rahoitus- ja omistusratkaisu on lisännyt Ruukki Group Oyj:n suoraa vastuita, mutta vastaavasti vähentänyt samaan toimialaryhmään liittyviä vanhoja takausvastuita, joten emoyhtiön rahoitusvastuiden nettomäärä ei ole olennaisesti muuttunut. Konsernin kokonaisvastuut kasvoivat kuitenkin erityisesti Incap Furniture -yrityskaupan myötä huomattavasti: Incap Furniture –konsernilla oli 31.3.2007 rahalaitoslainoja yhteensä noin 18,4 miljoonaa euroa, pääomalainoja Ruukki Group –konsernin ulkopuolelle noin 1,8 miljoonaa sekä leasingvastuita noin 2,9 miljoonaa euroa. Rahalaitoslainojen vakuutena on mm. yritys- ja kiinteistökiinnityksiä.

Konserniyhtiöt ovat 31.3.2007 antaneet lainojen ja muiden vastuiden vakuudeksi yritysikiinnityksiä yhteensä noin 14,8 miljoonaa euroa (31.12.2006 vastaavasti 5,7 miljoonaa euroa). Kiinteistökiinnitysten yhteismäärä on noin 4,1 (31.12.2006: 2,2) miljoonaa euroa. Konsernin emoyhtiö on konserniyhtiöiden rahoituksen vakuudeksi antanut omavelkaisia takauksia yhteensä 4,8 (31.12.2006: 6,6) miljoonaa euroa.

LÄHIPIIRITAPAHTUMAT KATSAUSKAUDELLE

Konsernin johtoon kuuluville henkilöille on maksettu palkkoja ja palkkioita katsauskauden aikana yhteensä noin 75 tuhatta euroa.

Emoyhtiöllä on konsernin johtoon kuuluvalta henkilöltä tai hänen määräysvalta-yhteisöiltään lyhytaikaisia saamia noin 43 tuhatta euroa.

Katsauskaudella yhtiön lähipiiri on merkinnyt vaihdettavalla pääomallainalla yhteensä 1.561.000 osaketta. Vaihdettavasta pääomallainasta on katsauskauden aikana kirjattu korkokuluja lähipiirille noin 3 tuhatta euroa.

Konsernin liiketoimintaryhmien johtoon kuuluville ja kuuluneille henkilöille on maksettu lisäkauppahintavelkoja konsernin tekemiin yrityshankintoihin liittyen sekä käteisellä että omilla osakkeilla yhteensä noin 8,2 miljoonaa euroa.

AVOIMET RIITA-ASIA

Ruukki Group Oyj:n Rautaruukki Oyj:tä vastaan nostamat kanteet ja oikeusprosessit ovat edelleen vireillä ja keskeneräisiä mm. Helsingin hovioikeudessa ja markkinaoikeudessa.

OSAKEPÄÄOMAN MUUTOKSET

Osakepääoman muutokset (rekisteröintipäivämäärä)	Korotus eur	Osakkeiden lkm rekisteröinnin jälkeen	Osakepääoma, eur rekisteröinnin jälkeen
Osakepääoma 31.12.2006		135.963.737	23.017.809,60
Vvk:n vaihto osakkeiksi (13.2.2007)	620.840,00	139.615.737	23.638.649,60
Maksuton suunnattu osakeanti (3.5.2007)		140.214.022	23.638.649,60

TIETOA OSAKKEENOMISTAJISTA

Yhtiöllä oli 11.5.2007 yhteensä 3.552 osakkeenomistajaa, joista hallintarekisteröityjä oli 12 kpl. Liikkeeseen laskettujen osakkeiden lukumäärä 11.5.2007 oli 140.214.022 osaketta.

**OSAkkeen KURSSIVAIHTELU
KATSAUSKAUDELLA**

Yhtiön osakkeen kurssi vaihteli katsauskauden aikana 1,18 (Q1/2006: 0,64) ja 1,99 (0,79) euron välillä. Osakkeiden kokonaisvaihto katsauskaudella oli 50.510.586 (12.204.073) osaketta, mikä edustaa 36,1 % (13,5 %) tarkastelukauden päättymishetken rekisteröidystä osakekannasta. Yhtiön osakkeen päätöskurssi katsauskauden päättyessä 31.3.2007 oli 1,75 (0,76) euroa. Yhtiön koko rekisteröidyn osakekannan 139.615.737 (93.300.880) osaketta markkina-arvo 31.3.2007 päätöskurssilla oli 244,3 (70,9) miljoonaa euroa.

**LIPUTUSILMOITUKSET KATSAUSKAUDELLA TAI SEN
JÄLKEEN**

Yhtiö on saanut katsauskaudella 1.1. – 31.3.2007 tai sen jälkeen seuraavat liputusilmoitukset:

Mandatum Pankkiriliike Oy:n osuus Ruukki Group Oyj:n äänimäärästä ja osakepääomasta on ylittänyt yhden kahdeskymmenesosan (1/20) 2.1.2007.

Mandatum Pankkiriliike Oy:n osuus Ruukki Group Oyj:n äänimäärästä ja osakepääomasta on alittanut yhden kahdeskymmenesosa (1/20) 16.3.2007.

Suurimmat osakkeenomistajat 11.5.2007:

Osakkeenomistaja	Osakkeita	Osuus, %
Oy Herttakakkonen Ab	35 367 681	25,2
Nordea Pankki Suomi Oyj	26 726 963	19,1
Nordea Pankki Suomi Oyj		
Hallintarekisteröity	14 788 889	10,6
Evli Pankki Oyj	10 300 857	7,4
Kankaala Markku Svenska	8 949 259	6,4
Handelsbanken Ab	6 116 228	4,4
Hukkanen Esa	5 007 500	3,6
Procomex S.A.	4 575 010	3,3
Skandinaviska Enskilda Banken	3 084 250	2,2
Rausanne Oy	1 805 892	1,3
Yhteensä	116 722 529	83,2
Muut osakkeenomistajat	23 491 493	16,8
Osakkeita yhteensä	140 214 022	100,0

Nordea Pankki Suomi Oyj:n osuus Ruukki Group Oyj:n äänimäärästä ja osakepääomasta on ylittänyt kolme kahdeskymmenesosaa (3/20) 16.3.2007. Tämän liputusilmoituksen teko hetkellä Nordea Pankki Suomi Oyj ilmoitti myös, että sen omistusosuus tulee laskemaan alle yhden kymmenesosan (1/10) termiinien erääntyessä huhtikuussa 2007.

Nordea Pankki Suomi Oyj on ostanut Ruukki Group Oyj:n osakkeita sekä tehnyt osakkeita koskevia termiinisopimuksia 20.4.2007 siten, että termiinit erääntyvät kesäkuussa 2007, joulukuussa 2007 ja tammikuussa 2008. Termiinien erääntyessä tammikuussa 2008 Nordea Pankki Suomi Oyj:n omistusosuus tulee laskemaan alle yhden kahdeskymmenesosan (1/20).

SEGMENTTIKOHTAINEN TALOUDELLINEN KEHITYS, YHTEENVETO

MEUR	Liikevaihto 1-3/2007	Liikevaihto 1-3/2006	Liikevaihto 1-12/2006
Talonrakentaminen	14,0	14,0	53,7
Sahaliiketoiminta	12,6	6,3	27,8
Huonekaluliiketoiminta	5,0	2,9	25,7
Hoivapalvelut	3,9	1,9	9,8
Muut *	1,9	2,0	8,8
Eliminointierät ja kohdistamattomat	-0,5	-0,1	-0,4
Konserni yhteensä	36,8	27,1	125,5

MEUR	Liikevoitto 1-3/2007	Liikevoitto 1-3/2006	Liikevoitto 1-12/2006
Talonrakentaminen	2,6	3,5	13,4
Sahaliiketoiminta	1,8	0,4	1,4
Huonekaluliiketoiminta	-1,2	-0,6	-5,3
Hoivapalvelut	0,2	0,3	0,6
Muut	-1,1	-0,4	2,9
Eliminointierät ja kohdistamattomat	-0,1	-0,3	0,1
Konserni yhteensä	2,1	2,8	13,1

%	Liikevoitto -%	Liikevoitto -%	Liikevoitto-%
Talonrakentaminen	18,3 %	24,6 %	24,9 %
Sahaliiketoiminta	14,2 %	6,0 %	5,0 %
Huonekaluliiketoiminta **	-24,4 %	-21,1 %	-20,8 %
Hoivapalvelut	4,9 %	14,8 %	6,2 %
Muut	-60,5 %	-18,4 %	33,2 %
Eliminointierät ja kohdistamattomat			
Konserni yhteensä	5,8 %	10,5 %	10,4 %

* Muu toiminta sisältää katsauskauden Q1/2006 aikana tapahtuneiden konserniyhtiöiden omistusmuutosten seurauksena kirjattua kertaluonteista myyntivoittoa noin 0,4 miljoonaa euroa (rakentamisen toimialaryhmän omistuksen muutos, sisältyy tuloslaskelmaerään liiketoiminnan muut tuotot) ja kertaluonteista myyntitappiota noin 0,6 miljoonaa euroa (metalliteollisuus, liiketoiminnan kulut).

** huonekaluliiketoiminnan liikevoittoprosentti on vain suuntaa antava, koska liikevoitossa mukana myös osakkuusyhtiöomistuksen tulo-osuus, mutta vastaavalla osakkuusyhtiöomistuskautelta ei ole mukana sen ajan liikevaihtoa

Liikearvon jakautuminen segmentittäin

MEUR	31.3.2007	%	31.3.2006	%	31.12.2006	%
Talonrakentaminen	19,3	56 %	17,8	63 %	19,3	62 %
Sahaliiketoiminta	6,2	18 %	4,5	16 %	4,8	15 %
Huonekaluliiketoiminta	1,8	5 %	1,1	4 %	0,0	0 %
Hoivapalvelut	5,7	17 %	3,5	12 %	5,7	18 %
Muut	1,5	4 %	1,4	5 %	1,4	4 %
Yhteensä	34,5	100 %	28,3	100 %	31,2	100 %

TULOSLASKELMA

1.000 EUR	1.1.-31.3.2007	1.1.-31.3.2006	1.1.-31.12.2006
Liikevaihto	36 792	27 086	125 460
Liiketoiminnan muut tuotot	500	452	5 712
Liiketoiminnan kulut	-33 062	-23 983	-112 399
Suunnitelman mukaiset poistot	-1 372	-517	-4 403
Osuus osakkuusyritysten tuloksesta	-737	-201	-968
Arvon alentumiset	0	0	-354
Liikevoitto	2 122	2 837	13 048
Rahoitustuotot ja -kulut	-117	-234	-891
Voitto ennen veroja	2 005	2 603	12 156
Tuloverot *	-1 261	-991	-4 177
Tilikauden voitto	743	1 612	7 979
Jakautuminen			
Emoyrityksen omistajille	504	1 348	8 442
Vähemmistölle	<u>239</u>	<u>264</u>	<u>-464</u>
	743	1 612	7 979
Emoyrityksen omistajille kuuluvasta voitosta laskettu osakekohtainen tulos:			
laimentamaton osakekohtainen tulos (EUR)	0,00	0,01	0,07
laimennusvaikutuksella oikaistu osakekohtainen tulos (EUR)	0,00	0,01	0,06

* Katsauskaudella osa konserniyhtiöistä on ollut tappiollisia ja osa voitollisia. Niiden yhtiöiden osalta, joiden verotettava tulos on ollut tappiollinen, katsauskauden tuloslaskelmassa ei pääosin olla kirjattu näihin tappioihin liittyvää verosaamista joko sen vuoksi, että konsernin käsityksen mukaan ei ole varmuutta siitä, että näitä aiheutuneita tappioita voidaan hyödyntää kyseisen yhtiön omassa tuloverotuksessa lähitulevaisuudesta, tai siksi että, että konsernin sisäiset voitontasausmahdollisuudet esimerkiksi konserniavustusten kautta ovat rajoitetut omistussuuden vuoksi tai muista syistä. Tämä kirjauskäytäntö vastaa konsernin aiemmin noudattamia periaatteita, ja siitä syystä konsernituloslaskelman efektiivinen tuloveroaste on ollut korkea.

TASEYHTEENVETO

1.000 EUR			
VARAT	31.3.2007	31.3.2006	31.12.2006
Pitkäaikaiset varat			
Sijoitukset ja aineettomat hyödykkeet			
Liikearvo	34 546	28 290	31 237
Osakkuusyhtiöosakkeet	1 607	9 585	5 568
Muut aineettomat hyödykkeet	7 066	1 802	4 001
Sijoitukset ja aineettomat hyödykkeet yhteensä	43 219	39 677	40 807
Aineelliset hyödykkeet	35 947	12 006	15 855
Muut pitkäaikaiset varat	1 796	445	528
Pitkäaikaiset varat yhteensä	80 962	52 128	57 189
Lyhytaikaiset varat			
Vaihto-omaisuus	29 381	14 097	17 057
Saamiset	17 960	7 507	9 805
Rahoitusarvopaperit	5 234	0	7 271
Rahavarat	14 354	10 547	24 768
Lyhytaikaiset varat yhteensä	66 928	32 151	58 901
Varat yhteensä	147 890	84 279	116 089
OMA PÄÄOMA JA VELAT	31.3.2007	31.3.2006	31.12.2006
Emoyrityksen omistajille kuuluva oma pääoma			
Osakepääoma	23 639	15 861	23 018
Ylikurssirahasto	25 735	5 207	24 712
Käyvän arvon rahasto	757	0	0
Sijoitetun vapaan oman pääoman rahasto	424	0	424
Kertyneet voittovarot	9 783	4 743	9 511
Emoyrityksen omistajille kuuluva oma pääoma	60 336	25 811	57 665
Vähemmistön osuus	1 831	264	1 591
Oma pääoma yhteensä	62 166	26 075	59 256
Velat			
Pitkäaikaiset velat	28 775	26 943	13 489
Lyhytaikaiset velat			
Saadut ennakot	16 266	12 769	17 576
Muut lyhytaikaiset velat	40 683	18 492	25 769
Lyhytaikaiset velat yhteensä	56 949	31 261	43 345
Velat yhteensä	85 724	58 204	56 834
Oma pääoma ja velat yhteensä	147 890	84 279	116 089

YHTEENVETO KONSERNITASEEN KOROLLISISTA SAAMISISTA JA VELOISTA

	31.3.2007	31.3.2006	31.12.2006
Korolliset saamiset			
Lyhytaikaiset	5 523	114	7 271
Pitkäaikaiset	339	170	453
Korolliset saamiset yhteensä	5 862	284	7 724
Korolliset velat			
Lyhytaikaiset	14 838	3 090	4 510
Pitkäaikaiset	20 758	18 068	9 205
Korolliset velat yhteensä	35 596	21 158	13 715

RAHAVIRTALASKELMAYHTEENVETO

1.000 EUR	1.1.-31.3.2007	1.1.-31.3.2006*	1.1.-31.12.2006
Liiketoiminnan rahavirrat			
Tilikauden voitto	743	1 612	8 442
Oikaisut tilikauden voittoon	2 647	1 416	10 794
Käyttöpääoman muutos	-2 246	-772	-12 178
Liiketoiminnan rahavirta	1 144	2 256	7 058
Tytär- ja osakkuusyritysten hankinta	-5 359	-5 537	-13 401
Yrityshankintojen lisäkauppahintaerät ja osto-optioiden toteutus	-7 054	-4 724	-8 875
Tytär- ja osakkuusyritysten myynti	2 361	2 227	4 183
Käyttöomaisuusinvestoinnit ja muut investointierät	-1 844	-702	-3 203
Investointien rahavirta **	-11 896	-8 736	-21 296
Osakeannit	0	0	21 218
Maksetut osingot	0	0	-3 146
Lainojen nostot	889	1 900	5 561
Lainojen takaisinmaksut ja muut rahoituserät	-840	-2 865	-2 611
Rahoituksen rahavirta**	49	-965	21 022
Rahavarojen muutos	-10 703	-7 445	6 784

* kun Q1/2006 realisoitu sijoitusrahastosijoituksen muutos (8 579 tuhatta euroa) on esitetty rahavarojen muutoksessa

** lisäkauppahintavelkojen maksujen ja aiemmin sovittujen osto-optioiden toteutuksen rahavirtojen esitystapaa on muutettu aiemmasta siten, että ne esitetään investointien rahavirtana, kun ne aiemmin on esitetty rahoituksen rahavirrassa

LASKELMA OMAN PÄÄOMAN MUUTOKSESTA

1000 EUR

	Emoyrityksen omistajille kuuluva oma pääoma							Vähem- mistön osuus	Oma pääoma yht.
	Osake- pääoma	Osakeanti	Yli-kurssi- rahasto	Käyvän arvon rahasto ja uudelleen- arvostus- rahasto	Sijoitetun vapaan oman pääoman rahasto	Kertyneet voittovarot	Yhteensä		
Oma pääoma 31.12.2005	14 584	4 340	2 144	9	0	3 380	24 457	0	24 457
Tilikauden voitto						1 348	1 348	264	1 612
Rahastoanti 1/2006	87		-87						0
Osakeanti 12/2005	1 190	-4 340	3 150						0
Vaihtovelkakirjojen oman pääoman komponentti ja muut muutokset				-9		7	-2		-2
Oma pääoma 31.3.2006	15 861	0	5 207	0	0	4 735	25 803	264	26 067
Tilikauden voitto						7 094	7 094	1 327	8 421
Osakeanti 3/2006	5 100		16 118				21 218		21 218
Maksuton suunnattu osakeanti 10/2006					424		424		424
Vaihtovelkakirjojen konvertointi omaksi pääomaksi	2 057		3 387				5 444		5 444
Vaihtovelkakirjojen oman pääoman komponentti ja muut muutokset						-2 318	-2 318		-2 318
Oma pääoma 31.12.2006	23 018	0	24 712	0	424	9 512	57 665	1 591	59 256
Tilikauden voitto						504	504	239	743
Vaihtovelkakirjojen konvertointi omaksi pääomaksi	621	1 023					1 643		1 643
Vaihtovelkakirjojen oman pääoman komponentti ja muut muutokset						-233	-233		-233
Tytäryritysten hankinnasta muodostunut käypä arvo				757			757		757
Oma pääoma 31.3.2006	23 639	0	25 735	757	424	9 783	60 336	1 831	62 166

YRITYSHANKINNAT

INCAP FURNITURE OY (HUONEKALULIIKETOIMINTA)

Katsauskaudella Ruukki Group –konserni tuli osakeannin kautta enemmistöomistajaksi Incap Furniture Oy:ön, mihin liittyen alla tarkempaa tietoa. Osakeannin seurauksena Ruukki Groupin omistusosuus nousi noin 47,1 %:sta noin 70,3 %:in. Incap Furnituren osakemerkintä maksettiin kuittaamalla vanhoja pääomainsaamiaisia. Lisäksi ennen kyseisen osakekaupan toteuttamista Ruukki Group Oyj antoi Incap Furniture Oy:lle noin 0,9 miljoonan euron pääomainsaamisen. Jos Incap Furniture olisi ostettu vastaavalla 70,3 prosentin omistusosuudella jo 1.1.2007, olisi se muuttanut Ruukki Group –konsernin

katsauskaudella 1.1. – 31.3.2007 raportoimia konsernilukuja seuraavalla määrällä: konsernin liikevaihto olisi lisääntynyt noin 8.907 tuhannella eurolla (+24 %), konsernin liikevoitto* alentunut noin 714 tuhannella eurolla (-34 %), ja konsernin nettotulos* laskenut noin 885 tuhannella eurolla (kaikki edellä mainitut lukuarvot verrattuna konsernin raportoimiin osavuositarkastuskauden lukuihin).

* kun otetaan huomioon hankinnasta aiheutuneiden käyvän arvon kohdistuksiin liittyvien poistojen vaikutus laskennallisen verovelan muutos huomioiden ja olettaen 2007 helmikuun lopun tasetilanteen mukaiset käyvät arvot

Hankinnasta kirjattiin seuraavat varat ja velat, mikä kuvaa myös yrityshankinnan tasevaikutuksen suuruusluokkaa:

1.000 EUR	Yhdistämisessä kirjatut käyvät arvot	Kirjanpitoarvot ennen yhdistämistä
Aineettomat hyödykkeet		
Asiakassuhteet	814	0
Muut aineettomat hyödykkeet	555	607
Aineelliset käyttöomaisuushyödykkeet	18 193	18 284
Vaihto-omaisuus	8 185	7 810
Saamiset		
Myyntisaamiset	5 902	5 902
Muut saamiset	2 502	2 444
Rahavarat	369	369
Varat yhteensä	36 521	35 415
Korollinen vieras pääoma		
Pitkäaikaiset leasingveloitteet	3 200	3 200
Pitkä- ja lyhytaikaiset lainat	23 041	23 041
Koroton vieras pääoma		
Ostovelat	7 742	7 742
Muut velat	3 842	3 669
Laskennallinen verovelka	1 295	986
Velat yhteensä	39 120	38 638
Nettovarat	-2 600	-3 223
Hankintameno	1 171	
Nettovarat 28.2.2007 (100 %)	-2 600	
Hankitut nettovarat 28.2.2007 (23,3 %)	-604	
Liikearvo	1 775	
Rahavirtavaikutus:		
Kaupantekohetkellä rahana maksettu kauppahinta	886	
Hankitun tytäryrityksen rahavarat (23,3 %)	86	
Rahavirtavaikutus	800	

OPLAX OY (SAHALIIKETOIMINTA)

Maaliskuussa 2007 toteutetuilla osakekaupoilla omistusosuus pakkauslavoja Oulussa, Kemissä ja Torniossa tekevässä Oplax Oy:ssä nostettiin 32 %:sta 100 %:in. Viimeisen näistä kaupoista koski noin 61,7 %:n omistusosuutta vastaavan osakemäärän ostamista, mihin liittyvät tarkemmat tiedot on esitetty alla olevassa taulukossa. Jos Oplax olisi hankittu vastaavalla sataprosenttisesti omistetuksi tytäryhtiöksi jo 1.1.2007, olisi se muuttanut Ruukki Group –konsernin katsauskaudella 1.1. – 31.3.2007 raportoimia konsernilukuja seuraavalla määrällä: konsernin liikevaihto

olisi lisääntynyt noin 1.428 tuhannella eurolla (+4 %), konsernin liikevoitto* alentunut noin 269 tuhannella eurolla (-13 %), ja konsernin nettotulos* laskenut noin 261 tuhannella eurolla (kaikki edellä mainitut lukuarvot verrattuna konsernin raportointiin osavuosisikatsauskauden lukuihin).

* kun otetaan huomioon hankinnasta aiheutuneiden käyvän arvon kohdistuksiin liittyvien poistojen vaikutus laskennallisen verovelan muutos huomioiden ja olettaen 12.3.2007 tasetilanteen mukaiset käyvät arvot.

Hankinnasta kirjattiin seuraavat varat ja velat, mikä kuvaa myös yrityshankinnan tasevaikutuksen suuruusluokkaa:

1.000 EUR	Yhdistämisessä kirjatut käyvät arvot	Kirjanpitoarvot ennen yhdistämistä
Aineettomat hyödykkeet		
Asiakassuhteet	2 061	0
Aineelliset käyttöomaisuushyödykkeet		
Maa ja rakennukset	525	78
Koneet ja kalusto	1 628	273
Sijoitukset	1 446	1 434
Muut hyödykkeet		
Varasto	1 226	1 142
Myyntisaamiset	707	707
Muut saamiset	125	125
Siirtosaamiset	2	2
Rahavarat	9	9
Varat yhteensä	7 728	3 769
Korottomat velat		
Ostovelat	429	429
Muut velat	216	216
Siirtovelat	80	80
Laskennalliset verovelat	1 029	0
Korolliset velat	114	114
Velat yhteensä	1 869	839
Nettovarat	5 859	2 930
Hankintameno	4 852	
Nettovarat 12.3.2007 (100 %)	5 859	
Nettovarat 12.3.2007 (61,66 %)	3 613	
Liikearvo	1 239	
Rahavirtavaikutus:		
Kaupantekohetkellä rahana maksettu kauppahinta	4 772	
Hankitun tytäryrityksen rahavarat	-9	
Rahavirtavaikutus	4 763	

MUITA AVAINLUKUJA

	Q1/2007	Q1/2006	2006
	3kk / 31.3.2007	3 kk / 31.3.2006	12 kk / 31.12.2006
Bruttoinvestoinnit	25,6	6,6	14,3
% liikevaihdosta	69,6 %	24,5 %	11,4%
Henkilöstö keskimäärin	637	411	570
Henkilöstö kauden lopussa	869	416	452
Osingot, tEUR	0	0	4 079
Osakekohtainen osinko, EUR	0,00	0,00	0,03
Osinko tuloksesta, %	0,0 %	0,0 %	41,9%
Efektiivinen osinkotuotto, %	0,0 %	0,0 %	2,5%
Hinta/voitto-suhde (P/E), EUR	119,7	13,2	16,8
Osakkeen ylin kurssi, EUR	1,99	0,78	1,23
Osakkeen alin kurssi, EUR	1,18	0,64	0,64
Kauden kaupankäyntivolyymilla painotettu keskipurssi, EUR	1,40	0,70	0,84
Osakekannan markkina-arvo (1.000 EUR)	244 326	70 909	163 157
Osakkeiden vaihto (1.000 EUR)	70 455	8 519	84 819
Osakkeiden vaihto, %	36,1 %	13,1 %	86,0 %

Ruukki Group Oyj

Espoon konttori
Tekniikantie 12
FIN-02150 Espoo
Puh. (09) 2511 100
Fax (09) 2511 040

Oulunsalon konttori
Lentokatu 2
FIN-90460 Oulunsalo