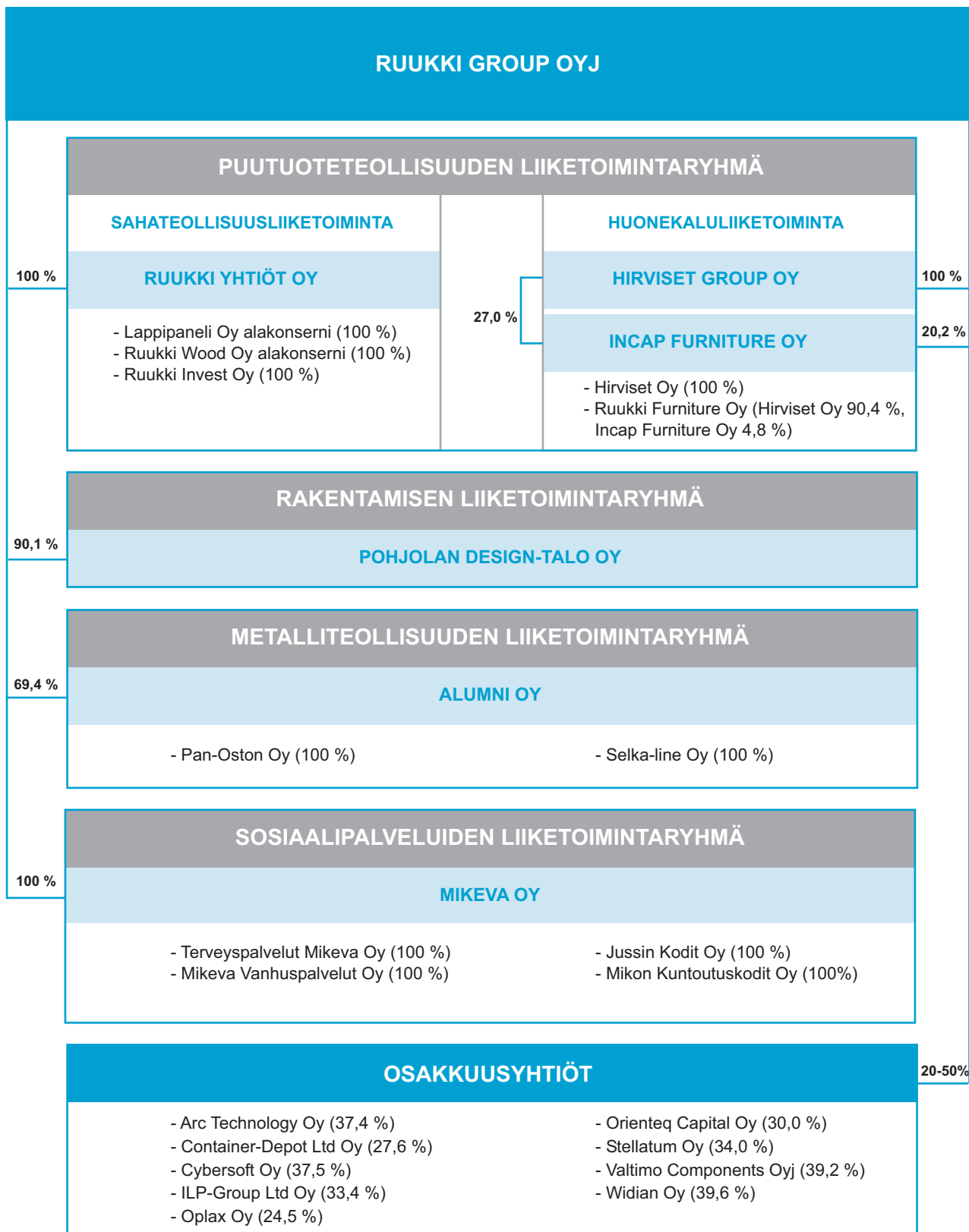


RUUKKI | **GROUP**

OSAVUOSIKATSAUS 1.1. - 30.6.2006



RUUKKI GROUP -KONSERNIN OSAVUOSIKATSAUS 1.1.-30.6.2006

SISÄLLYSLUETTELO

- 3-7 Ruukki Group -konserni katsauskaudella 1.1.-30.6.2006
 - 4 Konsernin avainluvut
 - 5 Taloudellista kehitystä kuvaavat graafit
 - 6-7 Keskeiset tapahtumat katsauskaudella ja sen jälkeen
- 8-10 Kehitys liiketoimintaryhmittäin
- 11-12 Arvio tulevasta kehityksestä
 - 13 Tuloslaskelmayhteenveto
 - 13 Taselaskelmayhteenveto
 - 14 Segmenttikohtainen taloudellinen kehitys
 - 15 Rahoituslaskelmayhteenveto
 - 16 Oman pääoman muutos
 - 16 Muita tunnuslukuja
 - 17 Osakkeita ja osakepääomaa koskevat tiedot



YHTEENVETO

Ruukki Group -konsernin ensimmäisen vuosipuoliskon 2006 liikevaihto oli yhteensä 60,8 Me (1-6/2005: 44,9 Me). Vertailukelpoinen liikevaihto kasvoi edellisen vuoden vastaavaan puolivuotiskauteen verrattuna noin 15 %, kun eliminoidaan Mikeva-alakonsernissa vuoden 2005 lopulla tehtyjen yritysjärjestelyjen vaikutukset sekä Incap Furniture Oy:n konsolidointi 1.5.2006 alkaen.

Katsauskauden liikevoitto oli 5,5 Me (4,1 Me) eli 9,1 % (9,2 %) liikevaihdosta. Vertailukelpoinen liikevoitto oli noin 5,6 Me (4,1 Me) eli noin 35 % suurempi kuin vertailukaudella 2005.

Katsauskauden voitto oli 2,7 Me (2,4 Me) eli 4,5 % (5,3 %) liikevaihdosta.

Ensimmäisen vuosineljänneksen lopussa toteutettu osakeanti on merkittävästi vahvistanut Ruukki Group Oyj:n omaa pääomaa ja likviditeettiä.

Helmikuussa tehty huonekalutoimialaa koskeva järjestely on kokonaisuudessaan täytäntöön pantu toukokuussa, mistä alkaen Incap Furniture Oy:n omistus (noin 47,2 %) konsolidoidaan konserniyhtiönä potentiaaliseen äänivaltaan perustuen (kaikkien Ruukki Groupin hallussa olevien osto-optioiden käytön jälkeen kokonaisomistus olisi noin 51,0 %; optioiden mahdollinen toteutus 30.9.2007 mennessä).

Ruukki Group -konsernin liikevaihdon vuonna 2006 arvioidaan olevan nykyisellä liiketoimintarakenteella yli 130 miljoonaa euroa. Konsernin suhteellisen kannattavuuden (liikevoittoprosentti) arvioidaan säilyvän vuonna 2006 edellisvuoden tasolla.

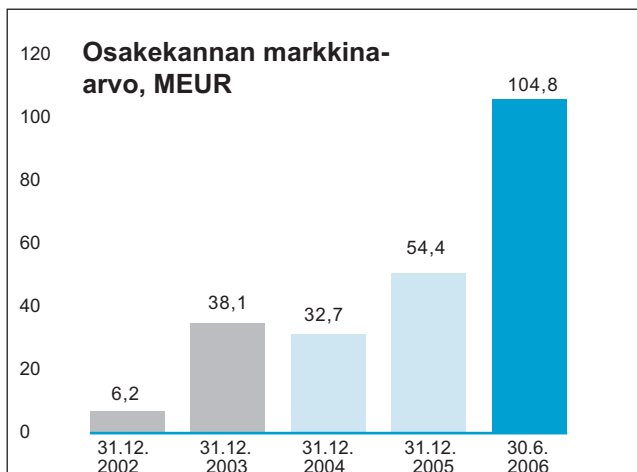
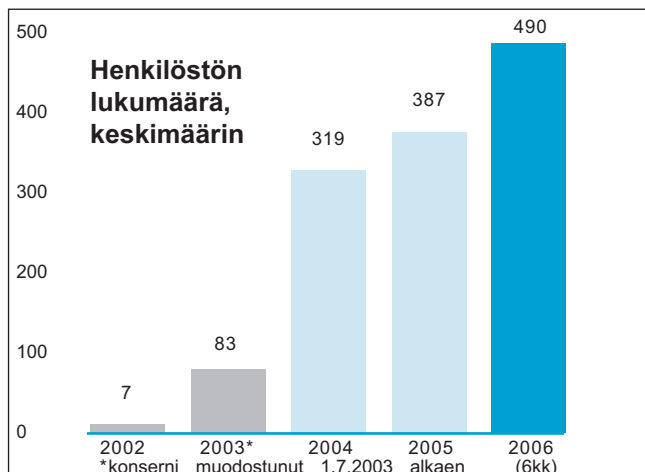
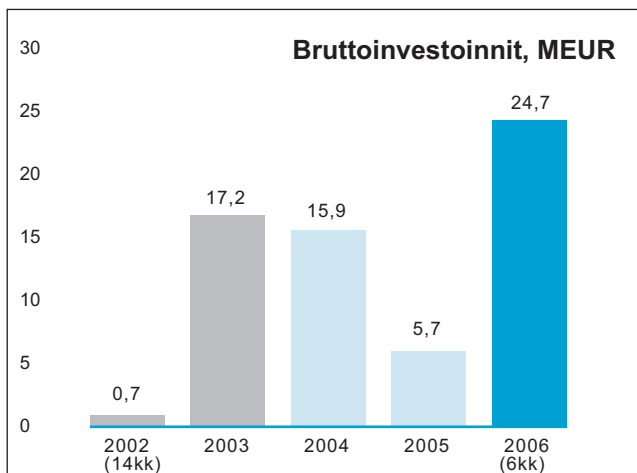
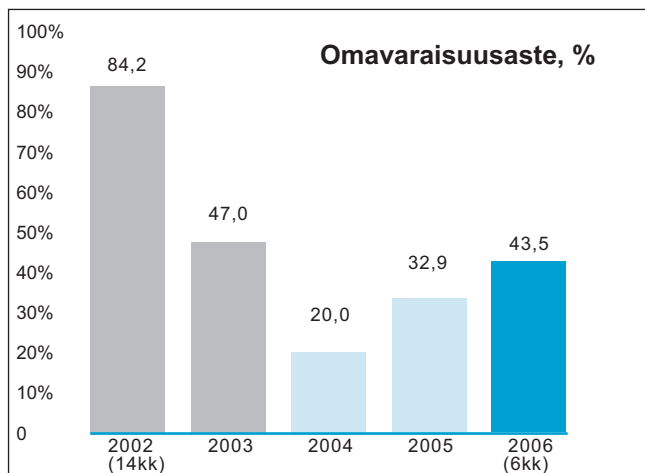
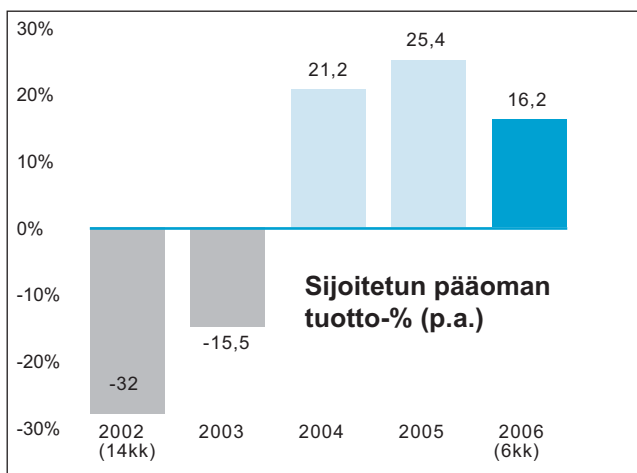
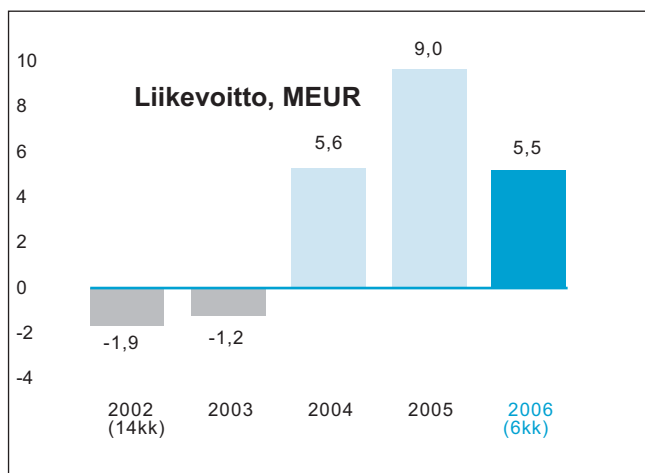
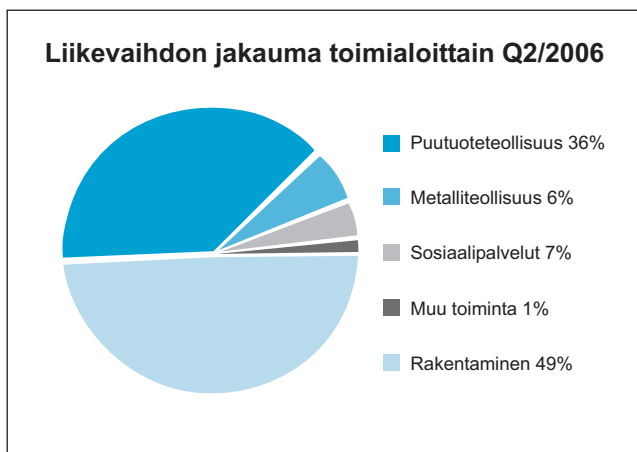
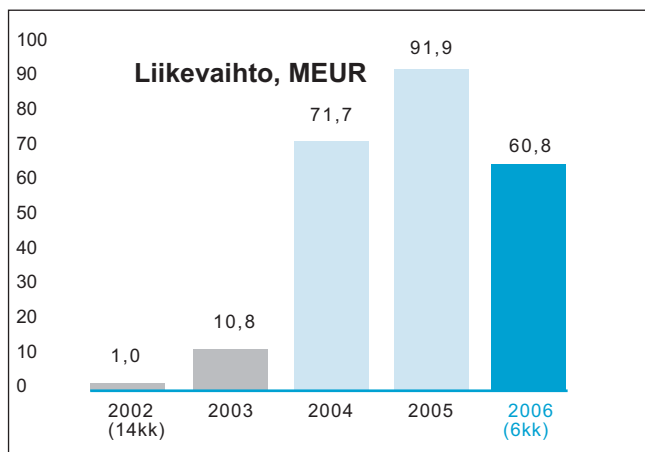
KONSERNIN AVAINLUVUT (MEUR)

	1-6/2006 6 kk	1-6/2005 6 kk	1-12/2005 12 kk
Liikevaihto	60,8	44,9	91,9
liikevaihdon muutos, %	35,3 %	31,7 %	28,2 %
Liikevoitto	5,5	4,1	9,0
% liikevaihdosta	9,1 %	9,2 %	9,8 %
Voitto ennen veroja	4,9	3,6	8,5
% liikevaihdosta	8,0 %	8,0 %	9,2 %
Voitto	2,7	2,4	5,5
% liikevaihdosta	4,5 %	5,3 %	6,0 %
Taseen loppusumma	136,7	70,9	89,1
Liiketoiminnan rahavirta	3,3	4,3	9,2
Oman pääoman tuotto, % p.a.	15,4 %	33 %	29,9 %
Sijoitetun pääoman tuotto, % p.a.	16,2 %	19,8 %	25,4 %
Omavaraisuusaste, %	43,5 %	27,8 %	32,9 %
Nettovelkaantumisaste, %	26,1 %	58,3 %	7,7 %
Bruttoinvestoinnit taseen pysyviin vastaaviin	24,7	0,5	5,7
% liikevaihdosta	40,6 %	1,2 %	6,2 %
Tilaukanta	39,4	34,1	36,2
Henkilöstö katsauskauden lopussa	649	383	416
Osakekohtainen tulos, euroa	0,03	0,03	0,07
Osakekohtainen tulos, euroa, laimennusvaikutuksella oikaistuna	0,02	0,02	0,05
Osakekohtainen oma pääoma, euroa	0,43	0,19	0,26
Osakkeiden kpl-määrä keskimäärin laimentamaton	108 134 213	81 910 581	83 188 347
laimennusvaikutuksella oikaistu	129 929 213	105 410 581	106 467 885

Laskettaessa laimennusvaikutusta Hirviset Group Oy:n osakkeiden ostoon liittyvä optio on 15.5.2006 saakka oletettu toteutettavaksi Ruukki Group Oyj:n osakkeilla (4.500.000 osaketta), mutta 15.5.2006 varsinainen option toteutus on tehty käteisvastikkeella, jonka jälkeen kyseistä laimennusvaikutusta ei ole mukana osakkeiden keskimääräisessä lukumäärässä. Katsauskauden päätteeksi 30.6.2006 rekisteröity osakemäärä oli 123.300.880, vaihtovelkakirjalainaosuuksien kautta tuleva maksimaalinen laimennusvaikutus on 15.770.000 osaketta ja yhtiön optio-ohjelman kautta tuleva laimennusvaikutus 2.700.000 osaketta. Laimennusvaikutukseen ei ole laskettu yhtiön osakevaihtosopimuksilla toteuttamien yritysostojen (Lappipaneli Oy ja Pan-Oston Oy) lisäkauppahintaveloitteiden maksamiseksi myöhemmin mahdollisesti liikkeelle laskettavia osakkeita.

Yllä eriteltyjen vertailujaksojen päätteeksi (30.6.2006, 31.12.2005 ja 30.6.2005) Ruukki Group Oyj:llä tai muilla konserniyhtiöillä ei ole ollut hallussaan Ruukki Group Oyj:n osakkeita.

TALOUDELLISTA KEHITYSTÄ KUVAAVAT GRAAFIT



2001-2003: FAS, 2004-2005: IFRS

KESKEISET TAPAHTUMAT KATSAUSKAUDELLA

Ruukki Group Oyj:n maaliskuisen tarjousannin allokaatio suoritettiin huhtikuun alussa, minkä perusteella annin ehtojen mukainen maksimimäärä 30.000.000 uutta osaketta laskettiin liikkeelle. Yhtiö keräsi annilla nettomääräisesti noin 21,2 miljoonaa euroa, kun otetaan huomioon osakeannin järjestämisestä aiheutuneet suorat kulut. Uudet osakkeet rekisteröitiin kaupparekisteriin 6.4.2006.

Ruukki Group Oyj:n varsinainen yhtiökokous pidettiin 26.4.2006. Yhtiökokous vahvisti tilikauden 2005 tuloslaskelman ja taseen. Yhtiökokous päätti hallituksen esityksen mukaisesti jakaa osinkoa 0,02 euroa osakkeelta. Osingonjaon täsmäytyspäivä oli 2.5.2006 ja maksupäivä 9.5.2006. Yhtiökokous myönsi vastuuvapauden hallituksen jäsenille ja toimitusjohtajalle. Hallituksen jäsenten lukumääräksi vahvistettiin kahdeksan. Hallituksen jäseniksi valittiin uudelleen Markku Kankaala, Kai Mäkelä, Matti Vikkula ja Ahti Vilppula sekä uusina jäseninä Fredrik Danielsson, Mikko Haapanen, Timo Honkala ja Matti Lainema.

Yhtiön uusi hallitus piti varsinaisen yhtiökokouksen jälkeen järjestäytymiskokouksen, jossa hallituksen puheenjohtajaksi valittiin Matti Vikkula ja hallituksen varapuheenjohtajaksi Kai Mäkelä. Yhtiökokous valitsi yhtiön varsinaiseksi tilintarkastajiksi edelleen KHT-Yhteisö KPMG Oy Ab:n sekä Reino Tikkasen, KHT. Yhtiökokous päätti hallituksen ehdotuksen mukaisesti valtuuttaa hallituksen päättämään yhtiön osakepääoman korottamisesta sekä omien osakkeiden hankinnasta ja luovuttamisesta. Yhtiökokous päätti muuttaa vuoden 2004 vaihdettavan pääomalinan

lainaehtoja osittain siten, että kyseinen päätös on ehdollinen erillisen velkojainkokouksen päätökselle.

Ruukki Group Oyj:n helmikuussa julkistaman Incap Furniture Oy:n osakekannan oston yhteydessä sovitun laajemman yritysjärjestelykokonaisuuden täytäntöönpano toteutettiin toukokuussa 2006. Tällöin Incap Furniture Oy:n, Hirviset Group Oy:n, Hirviset Oy:n ja Ruukki Furniture Oy:n hallitukset ja/tai yhtiökokoukset tekivät asiaan liittyviä päätöksiä, joiden seurauksena mm. mitätöitiin Incap Furniture Oy:n hallussa olleita omia osakkeita, laskettiin liikkeelle uusia Incap Furniture Oy:n osakkeita, laskettiin liikkeelle uusia optio-oikeuksia Incap Furniture Oy:n osakkeiden merkitsemiseksi tulevaisuudessa sekä toteutettiin Hirviset Oy:n myynti osakevaihdolla Incap Furniture Oy:n tytäryhtiöksi.

Samassa yhteydessä Ruukki Group Oyj käytti vuonna 2004 laadittuun sopimukseen perustuvan Hirviset Group Oy:n osakkeita koskevan option, minkä perusteella Ruukki Group Oyj osti toukokuussa Vettenmaa Oy:ltä 3,0 miljoonan euron käteisvastikkeella 50,0 % Hirviset Group Oy:n osakkeista. Tämän kaupan jälkeen Ruukki Group Oyj omistaa Hirviset Group Oy:n osakekannan kokonaisuudessaan.

Osana Incap Furniture Oy –järjestelyssä sovittua kokonaisuutta Ruukki Group Oyj myi ostamistaan 83.600 Incap Furniture Oy:n osakkeista 10.450 kpl Vettenmaa Oy:lle 0,3 miljoonan euron kauppahinnalla. Kaikkien edellä mainittujen järjestelyjen jälkeen Ruukki Group Oyj ja Hirviset Group Oy omistavat yhteensä noin 47 % Incap Furniture Oy:n osakkeista. Lisäksi Ruukki Group Oyj:llä on optio-



oikeus nostaa omaa suoraa Incap Furniture -omistustaan noin neljällä prosenttiyksiköllä uusmerkinnän kautta. Optio-oikeus on voimassa 30.9.2007 saakka. Konserniraportoinnissaan Ruukki Group Oyj konsolidoi Incap Furniture Oy:n konserniyhtiönä 1.5.2006 alkaen, mitä ennen sitä käsitellään osakkuusyhtiönä.

Puutuoteteollisuudessa päätettiin jatkaa investointeja kuivauskapasiteetin laajentamiseen. Toisella vuosineljänneksellä päätetyn investointiohjelman suuruus on noin kaksi miljoonaa euroa. Investoinnit tullaan oletusarvoisesti toteuttamaan vuoden 2006 loppuun mennessä.

Rakentamisen liiketoimintaryhmä on täytäntöönpannut elementtituotannon aloittamiseen liittyvät järjestelyt. Elementtituotanto aloitettiin toisen vuosineljänneksen aikana.

Ruukki Group Oyj:n internet-liiketoimintaa harjoittanut tytäryhtiö Magentasites Oy myi kesäkuussa liiketoimintansa liiketoimintakaupalla konsernin ulkopuolelle Nebula Oy:lle. Kesäkuussa Ruukki Group Oyj myi kaikki omistamansa Logium Oy –nimisen osakkuusyhtiön osakkeet.

Ruukki Group Oyj allekirjoitti kesäkuussa esisopimuksen, jonka mukaisesti Ruukki Group saa pitkäaikaisella sopimuksella Venäjältä Kostroman alueelta hakkuuoikeuksia 700.000 m³ vuodessa. Vastavuoroisesti Ruukki Group investoi alueelle mekaanista metsäteollisuutta erityisesti männyn tuotantoon keskittyvän suursahan ja myöhemmin koivun käyttöön keskittyvän vaneritehtaan. Esisopimuksen edellyttämät selvitykset hakkuuoikeuksista ja maa-alueista sekä investointien edellytyksistä on käynnistetty ja lopulliset sopimukset on tarkoitus solmia vuoden 2006 kolmannen neljänneksen aikana.

KESKEISET TAPAHTUMAT KATSAUSKAUDEN JÄLKEEN

Huonekaluteollisuuden liiketoimintaryhmässä toukokuussa käynnistetyt yt-neuvottelut saatiin päätökseen 3.7.2006. Neuvotteluiden tuloksena Hirviset Oy:n Ruukin tehtaan henkilöstömäärä vähentyy 12 henkilöllä ja Ruukki Furniture Oy:n Hollolan tehtaan henkilöstömäärä 31 henkilöllä. Osana huonekalutoimialan rationalisointitoimenpiteitä Ruukin ja Hollolan tehtaiden oma tuotanto lopetetaan, ja vastaava tuotanto tullaan jatkossa valmistamaan kustannustehok-kaemmin muissa Incap Furniture - konsernin tuotanto-laitoksissa.

Sosiaalipalveluiden liiketoimintaryhmä teki heinäkuussa esisopimuksen Terveyspalvelut Mendis Oy:n koko osakekannan ostosta siten, että lopullinen kauppa on tarkoitus toteuttaa 31.8.2006 mennessä. Terveyspalvelut Mendis Oy:n tilikauden 2005 liikevaihto oli noin 3,0 miljoonaa euroa.

Ruukki Group Oyj:n vuonna 2004 liikkeellelaskeman vaihtovelkakirjalainan lainaosuuksia on heinäkuussa konvertoitu osakkeiksi, mikä on lisännyt yhtiön osakkeiden määrää 3.593.000 osakkeella ja nostanut yhtiön osakepääomaa noin 0,6 miljoonalla eurolla. Heinäkuun lopussa vaihtovelkakirjalainan jäljellä oleva pääoma oli noin 5,5 miljoonaa euroa (noin 77 % alkuperäisestä lainan pääomasta). Jos kaikki jäljellä olevat vaihtovelkalainaosuudet konvertoitaisiin laina-ajan kuluessa osakkeiksi, nostaisi se yhtiön osakkeiden lukumäärää yhteensä 12.177.000 osakkeella. Yhtiö oli 14.8.2006 mennessä saanut uusia vaihtoilmoituksia yhteensä 683.000 osaketta koskien, mikä tulee vastaavasti nostamaan osakepääomaa ja pienentämään velan nimellisarvoa kauden Q3/2006 aikana.



RAKENTAMISEN LIIKETOIMINTARYHMÄ

Rakentamisen liiketoimintaryhmä on erikoistunut muuttovalmiiden omakotitalojen suunnitteluun ja valmistukseen koko Suomen alueella. Liiketoimintaryhmän toimittamien valmistaloyksikköjen liikevaihto tuloutetaan vasta asiakkaalle luovuttamisen yhteydessä, eikä keskeneräisillä työkohteilla ole siten vaikutusta konsernin katsauskauden liikevaihtoon eikä tulokseen. Valmiiden talojen luovutukset vaihtelevat toimialan tyyppillisen luonteen vuoksi runsaasti eri vuosineljänneksillä. Liiketoimintaryhmä on luovuttanut asiakkaille muuttovalmiita taloja seuraavasti:

1-6/2006 1-6/2005
218 184

Q2/2006 Q1/2006 Q4/2005 Q3/2005 Q2/2005 Q1/2005
91 127 137 91 83 101

Liiketoimintaryhmän arvonnäkövero-tilauskanta katsauskauden lopussa oli noin 23,0 miljoonaa euroa. Tilauskantaan

ei kohdistu merkittäviä riskejä. Liiketoimintaryhmän palveluksessa oli katsauskauden lopussa 80 henkilöä, sekä lisäksi urakkasopimukseen perustuen merkittävä määrä ulkopuolisten palvelutarjoajien työvoimaa.

Yhtiö siirtyi 2006 toisen vuosineljänneksen aikana kuorielementtejä hyödyntävään rakennustapaan, mikä on ulkoistuksen vuoksi osaltaan vähentänyt yhtiön oman henkilöstön lukumäärää katsauskauden lopussa. Kuorielementtitoimituksilla siirretään työvaiheita rakennustyömailta tehtaaseen. Kuorielementeissä yhdistyvät suurelementtien sekä pre-cut rakentamisen edut. Uusi rakentamistapa mahdollistaa talojen nopean saattamisen säävalmiiksi saumatonta rakentamistapaa noudattaen.

Katsauskauden jälkeen kannattavuustasoa ei välttämättä pystytä pitämään nykyisellä tasolla kohoavien kustannusten, kiristyvän kilpailun ja talonrakennustoiminnan yleisen volyymin mahdollisen laskun vuoksi.

Rakentamisen liiketoimintaryhmän katsauskauden avainluvut:

6 kk	1-6/2006	1-6/2005	Muutos, %
Liikevaihto, Me	25,3	20,5	+24 %
Liikevoitto, Me	6,6	4,5	+47 %
Liikevoitto-%	26,1 %	21,9 %	

3 kk	Q2/2006	Q2/2005	Muutos, %
Liikevaihto, Me	11,3	9,2	+23 %
Liikevoitto, Me	3,1	1,9	+62 %
Liikevoitto-%	27,8 %	21,1 %	



PUUTUOTETEOLLISUUDEN LIIKETOIMINTARYHMÄ

Puutuoteteollisuuden liiketoimintaryhmä on keskittynyt toisaalta havutukkien tehokkaaseen jalostamiseen erityyppisiksi sahaustuotteiksi ja toisaalta puukomponenttien ja valmiiden puisten huonekalujen tuotantoon.

Sahausliiketoiminnassa vientimarkkinoiden suotuisa kysyntätilanne on jatkunut. Myös mäntysahatavaran myyntihinnat ovat nousseet hieman. Sahaustoiminnan kannattavuus on vuoden 2006 ensimmäisellä puoliskolla parantunut verrattuna vuoden 2005 vastaavaan aikaan, mutta muun muassa vuoden alusta voimaan tulleen metsäverotuksen myötä tukkien saatavuus ja kohonnut kantohinnat ovat leikanneet muuten suotuisaa kehitystä. Katsauskauden sahaustoiminnan liikevaihdosta noin 57 % on kohdistunut suoraan vientimarkkinoille, joilla yhtiö on saavuttanut hyvän aseman. Lappipaneli Oy:n arvonnäisäveroton tilauskanta katsauskauden lopussa oli noin 10,2 miljoonaa euroa. Sahausliiketoiminnan palveluksessa olevan henkilöstön määrä oli katsauskauden lopussa yhteensä 39 henkilöä.

Huonekaluliiketoiminnassa on täytännöllisesti Incap Furniture -transaktioon liittyvät yksityiskohdat, mikä on muuttanut huonekaluliiketoimintaa olennaisesti. Toukokuun alusta alkaen Incap Furniture Oy konsolidoidaan Ruukki Group -konserniin konserniyhtiönä osto-optioiden kautta tulevan potentiaalisen äänivallan perusteella, vaikka todellinen omistusosuus on yhteensä alle 50 %.

Liiketoimintaympäristö on edelleen ollut hyvin haastava, ja alakonsernin yhtiöiden tulos on säilynyt tappiollisena ja likviditeettitilanne vaikeana. Huonekaluliiketoiminnan tehostamistoimia on jatkettu kotimaan tuotantotoimintaa uudelleen organisoimalla, minkä osana on toteutettu ytimen mukaisia henkilöstön sopeutustoimia. Incap Furniture -alajakonsernin palveluksessa olevan henkilöstön määrä oli katsauskauden lopussa 332 henkilöä. Huonekaluliiketoiminnan tilauskanta katsauskauden lopussa oli noin 4,9 miljoonaa euroa. Valtaosa huonekalutuotannosta menee vientiin.

Puutuoteteollisuudessa selvitetään raaka-aineen hankintaa ja valmistustoimintaa Venäjällä, jotta liiketoimintojen pitkän aikavälin kannattavuus voitaisiin turvata.

Puutuoteteollisuuden liiketoimintaryhmän katsauskauden avainluvut 1-6/2006:

6 kk	Liikevaihto, Me	Liikevoitto, Me	Liikevoitto, %
Sahausliiketoiminta	12,7	0,5	4,2 %
Huonekaluliiketoiminta	14,5	-1,2	-8,6 %
Liiketoimintaryhmä yhteensä	27,2	-0,7	-2,6 %

Puutuoteteollisuuden liiketoimintaryhmän katsauskauden avainluvut 1-6/2005:

6 kk	Liikevaihto, Me	Liikevoitto, Me	Liikevoitto, %
Sahausliiketoiminta	10,0	0,2	1,7 %
Huonekaluliiketoiminta	7,6	-0,2	-1,7 %
Liiketoimintaryhmä yhteensä	17,6	0,0	0,2 %

Puutuoteteollisuuden liiketoimintaryhmän katsauskauden avainluvut Q2/2006:

3 kk	Liikevaihto, Me	Liikevoitto, Me	Liikevoitto, %
Sahausliiketoiminta	6,4	0,2	2,7 %
Huonekaluliiketoiminta	11,6	-0,7	-5,8 %
Liiketoimintaryhmä yhteensä	18,0	-0,5	-2,8 %

Puutuoteteollisuuden liiketoimintaryhmän katsauskauden avainluvut Q2/2005:

3 kk	Liikevaihto, Me	Liikevoitto, Me	Liikevoitto, %
Sahausliiketoiminta	5,1	0,1	3,0 %
Huonekaluliiketoiminta	4,0	0,2	4,5 %
Liiketoimintaryhmä yhteensä	9,1	0,3	3,7 %

SOSIAALIPALVELUIDEN LIIKETOIMINTARYHMÄ

Sosiaalipalveluiden liiketoimintaryhmä tarjoaa korkealaatuisia hoito- ja kuntoutuspalveluita kuntien, kaupunkien, yhteisöjen ja yritysten tarpeisiin. Työssä hyödynnetään parhaita hyväksytyjä menetelmiä, kokemuksia ja palvelutuotannon prosesseja sekä tuetaan niiden kehittymistä.

Katsauskaudella liiketoimintaryhmän toiminta säilyi vakaana.

Edellisen tilikauden viimeisellä vuosineljänneksellä ostettujen ja uusien käynnistettyjen yksiköiden toiminta on lisännyt liiketoimintaryhmän volyyymiä merkittävästi. Liiketoimintaryhmän palveluksessa oli katsauskauden lopussa 141 henkilöä. Henkilöstön määrä on katsauskauden lopulla lisääntynyt Muhoksen toimipisteen lisäasiakaspaikkojen vuoksi, mikä on myös toiminnan käynnistämisen vuoksi aiheuttanut joitakin lisäkuluja. Kesäkaudella lomasijaisten palkkakulut rasittavat tulosta muita jaksoja enemmän.

Sosiaalipalveluiden liiketoimintaryhmän katsauskauden avainluvut:

6 kk	1-6/2006	1-6/2005	Muutos, %
Liikevaihto, Me	4,0	2,4	+63 %
Liikevoitto, Me	0,4	0,2	+72 %
Liikevoitto-%	9,8 %	9,2 %	

3 kk	Q2/2006	Q2/2005	Muutos, %
Liikevaihto, Me	2,0	1,2	+65 %
Liikevoitto, Me	0,1	0,1	-16 %
Liikevoitto-%	5,0 %	9,8 %	

Vertailukelpoinen liikevaihdon kasvu sosiaalipalveluiden liiketoimintaryhmässä oli kuuden kuukauden katsauskaudella noin 19 %, kun eliminoidaan vuoden 2005 jälkimmäisellä puoliskolla hankitun Mikon Kuntoutuskodit Oy:n vaikutus. Vastaavasti vertailukelpoinen liikevoiton kasvu on noin 1 %. Mikäli katsauskauden jälkeen tehty esisopimus Terveyspalvelut Mendis Oy:n osakekannan ostamisesta toteutuu, tulee liiketoimintaryhmän volyyymi kasvamaan merkittävästi vuoden 2006 jälkipuoliskosta

METALLITEOLLISUUDEN LIIKETOIMINTARYHMÄ

Metalliteollisuuden liiketoimintaryhmässä viennin osuus liiketoimintaryhmän liikevaihdosta on ollut katsauskaudella noin 55 %. Katsauskaudella liiketoimintaryhmän

toiminnassa ei ole tapahtunut merkittäviä muutoksia aiempaan toimintaan verrattuna. Vientimarkkinoiden suhteellinen merkitys on edelleen merkittävä. Liiketoimintaryhmän palveluksessa oli katsauskauden lopussa 51 henkilöä.

Metalliteollisuuden liiketoimintaryhmän katsauskauden avainluvut:

6 kk	1-6/2006	1-6/2005	Muutos, %
Liikevaihto, Me	3,9	4,2	-9 %
Liikevoitto, Me	0,2	0,2	-2 %
Liikevoitto-%	5,1 %	4,8 %	

3 kk	Q2/2006	Q2/2005	Muutos, %
Liikevaihto, Me	2,1	2,2	-5 %
Liikevoitto, Me	0,1	0,2	-19 %
Liikevoitto-%	6,0 %	7,0 %	

OSAKKUUSYHTIÖT

Ruukki Group Oyj omistaa sekä suoraan että tytäryhtiöiden kautta myös vähemmistöosuuksia useissa suomalaisissa liiketoimintayhtiöissä. Osakkuusyhtiöt on yhdistelty konsernitalinpäätökseen pääomaosuusmenetelmää käyttäen. Osakkuusyhtiöiden tulosvaikutus on ollut vuoden 2006 ensimmäisellä vuosipuoliskolla yhteensä noin -0,1 miljoonaa euroa. Katsauskaudella Ruukki Group Oyj on käteiskaupalla myynyt omistamansa Logium Oy:n osakkeet, millä ei ole tulosvaikutusta.

MUUT LIIKETOIMINNAT

Ruukki Group Oyj:n internet-palvelutoimintaa harjoittanut tytäryhtiö Magentasites Oy on myynyt liiketoimintansa kesäkuussa. Täten Ruukki Group -konsernilla ei joitakin yksittäisiä osakkuusyhtiöomistuksia lukuun ottamatta ole enää ICT-sektorin liiketoimintaa. Magentasitesin toteuttamalla liiketoimintakaupalla ei tule olemaan merkittävää vaikutusta konsernin taloudellisiin lukuihin.

TULEVAISUUDEN NÄKYMÄT

Ruukki Group Oyj toimii kehitysyhtiönä 3 – 5 eri toimialalla. Kehitysyhtiötoiminnan luonteeseen kuuluu yritys- ja rakennejärjestelyt, minkä vuoksi yhtiön toiminnan ja tulevaisuuden kehityksen arviointi on vaikeaa.

Rakentamisen toimiala:

- talonrakentaminen on tyypillisesti syklinen toimiala, joka on ollut voimakkaassa kasvussa viimeiset vuodet;
- kasvun ennustetaan jatkuvan lähivuodet alalla yleensä;
- Tilastokeskuksen heinäkuussa julkaiseman tiedon perusteella myönnettyjen asuinrakennuslupien kuutiomäärä (m³) on tammi-toukokuussa 2006 vähentynyt 13 % edellisen vuoden vastaavasta ajasta, mikä voi indikoida yleistä asuintalotuotannon volyymitason laskua, joka voi vaikuttaa jatkossa liiketoimintaryhmän kasvuun;
- kilpailun valmistalotuotannossa oletetaan kiristyvän, mikä voi pitemmällä aikavälillä vaikuttaa konsernin liiketoimintaryhmän kannattavuuteen.

Puutuoteteollisuuden toimiala:

- markkinahintojen kehityksen oletetaan edelleen olevan suotuisaa, ja vientimarkkinoiden kysynnän hyvällä tasolla;
- konsernin huonekaluteollisuuden liiketoimintaryhmän rationalisointitoimenpiteet tulevat oletettavasti vuoden 2007 alusta alkaen alentamaan toiminnan kiinteiden kulujen tasoa;
- konsernin Venäjällä käynnissä olevat raaka-aineen hankintaan ja tuotantotoimintojen käynnistämiseen Venäjällä liittyvät selvitykset ja toimenpiteet tulevat

aiheuttamaan ylimääräisiä kuluja, jotka rasittavat lyhyellä aikavälillä tulostasoa ja jotka toteutuessaan voivat johtaa merkittäviin investointeihin, konsernirakenteen muutoksiin ja pitemmällä aikavälillä aleneviin raaka-aineiden yksikkökustannuksiin;

- tukkien saatavuuteen liittyvät haasteet ja kantohintojen epäsuotuisa kehitys voivat vaikeuttaa lähitulevaisuudessa konsernin sahausliiketoiminnan volyymi- ja kannattavuustasojen ylläpitämistä.

Metalliteollisuuden toimiala:

- metalliteollisuuden liiketoimintaryhmän oletetaan jatkavan toimintaansa pitkälle aikaisemman mallin ja hitaasti kasvavan volyymitason mukaisesti.

Sosiaalipalveluitten toimiala:

- sosiaalipalveluiden liiketoimintaryhmän uskotaan kasvavan sekä orgaanisesti että yritysostojen kautta;
- mikäli Terveyspalvelut Mendis Oy:n kauppa, josta laadittiin esisopimus heinäkuussa, toteutuu, tulee liiketoimintaryhmän liikevaihto kasvamaan ja asiakaspaikkojen maantieteellinen jakauma monipuolistumaan;
- liiketoimintaryhmän laatuun ja laajaan laatuajatteluun panostetaan jatkossakin vahvasti.

Ruukki Group -konsernin liikevaihdon vuonna 2006 arvioidaan olevan nykyisellä liiketoimintarakenteella yli 130 miljoonaa euroa. Konsernin suhteellisen kannattavuuden (liikevoittoprosentti) arvioidaan säilyvän vuonna 2006 edellisvuoden tasolla.



VASTUUT JA VASTUUSITOUMUKSET, MUUTOKSET KATSAUSKAUDELLA TAI SEN JÄLKEEN

Yrityskauppoihin liittyvät kauppahintavastuut

Konsernin suorittamiin yrityskauppoihin liittyvät lisäkauppahintavastuut on aktivoitu konsernitilinpäätökseen ja esitetty lyhytaikaisissa tai pitkäaikaisissa veloissa perustuen kauppahintavastuun maksuajankohtaan. Katsauskaudella Ruukki Group Oyj on maksanut käteisellä lisäkauppahintavastuita noin 5,7 miljoonalla eurolla.

Katsauskaudella Ruukki Group Oyj on vuonna 2004 solmittuun optiosopimukseen perustuen ostanut 50 % Hirviset Group Oy:n osakkeista 3,0 miljoonan euron käteisvastikkeella, mikä on vastaavalla määrällä vähentänyt konsernin lyhytaikaista vierasta pääomaa, koska optio on kirjattu sopimushetkellä velaksi.

Jos Terveyspalvelut Mendis Oy:tä koskeva kauppa toteutuu, tulee siitä aiheutumaan käteisellä suoritettavia kauppahintavastuita.

Velkojen määrä ja niiden vakuudeksi annetut kiinnitykset tai takaukset

Ruukki Group Oyj on katsauskaudella toteutetun osakekaupan rahoittamiseksi ottanut 1,9 miljoonan euron pitkäaikaisen rahalaitoslainan, jonka vakuudeksi on pantattu ostetut osakkeet ja annettu lisäksi noin 1,7 miljoonan euron suuruinen yritys kiinnitys. Tästä lainasta jäljellä oleva pääoma on katsauskauden lopussa noin 1,6 miljoonaa euroa.

Edellä mainitun osakekauppaa varten otetun lainan lisäksi katsauskauden kuuden kuukauden aikana konsernin yhtiöiden korollisen vieraan pääoman yhteenlaskettu määrä on ilman Incap Furniture Oy:n vaikutusta kasvanut nettomääräisesti noin 1,0 miljoonaa euroa.

Muut katsauskauden jälkeiseen tilanteeseen vaikuttavat tekijät

Koska katsauskauden aikana on tapahtunut Incap Furniture Oy:n konsolidointi IFRS-periaatteiden mukaan, Ruukki Group -konsernin taserakenne on olennaisesti muuttunut katsauskauden loppupuoliskolla tämän yritysjärjestelyn täytäntöönpanon seurauksena, mikä vaikuttaa konsernin taloudellisiin suhdelukuihin.

Ruukki Group Oyj on saanut katsauskauden aikana poikkeuslupapäätöksen, jonka perusteella yhtiöllä on oikeus ottaa vanhat verotuksessa vahvistetut tappiot ja yhtiöveron hyvitykset huomioon tulevassa verotuksessaan vuonna 2003 tapahtuneista omistusmuutoksista huolimatta. Varovaisuuden periaatteen nojalla näistä veroeristä ei kuitenkaan ole kirjattu laskennallista verosaamista, koska yhtiöllä ei ole varmaa tietoa siitä, että kyseiset veroerät saadaan todennäköisesti hyödynnettyä.

Avoimet riita-asiat

Ruukki Group Oyj on huhtikuussa jättänyt markkinaoikeuteen hakemuksen, jossa Ruukki Group pyytää markkinaoikeutta kieltämään Rautaruukki Oyj:tä yhden miljoonan euron sakon uhalla jatkamasta "Ruukki"-nimen käyttöä. Kaikki juridiset prosessit asiassa ovat keskeneräisiä.

LIKETOIMINTOJEN RISKIT

Mikäli rakentamisen yleinen suhdannetilanne muuttuu tai makrotalouden tilanteessa tapahtuu käänteitä, rakentamisen liiketoimintaryhmän tuotannon volyyymi ja kannattavuus saattavat muuttua nykyisestä olennaisesti, mikä voi vaikuttaa tilikauden 2007 taloudelliseen tilanteeseen.

Mikäli konsernin puutuoteollisuudessa tehdään investointipäätöksiä ulkomaille, oletusarvoisesti Venäjälle tai sen lähialueille, tulee konsernin kokonaisriskitaso kasvamaan oletettavasti kyseisten markkinoiden toimintatapoihin sekä poliittiseen ja taloudelliseen tilanteeseen liittyen. Lisäksi laajentuminen ulkomaille tulisi lisäämään rahoitus- ja valuuttariskejä nykytilanteeseen verrattuna, sekä vaatimaan merkittäviä pääoma- ja muita resurssipanostuksia.

Koska merkittävä osa konsernin toiminnasta on pääomavaltaista, vaikuttaa korkotaso toiminnan tulokellisuuteen. Lisäksi raaka-aineiden hintojen, erityisesti erilaisen puuraaka-aineen saatavuus ja markkinahinnan kehitys vaikuttavat keskeisesti kannattavuuteen.

Konsernin sosiaaliliiketoimintaryhmän menestykseen vaikuttaa kunnallispoliittiset päätökset ja muut viranomaismääräykset, jotka voivat muuttuessaan olennaisesti vaikuttaa näiden palveluiden kysyntään ja hintatasoon.

Jos kotimainen tai ulkomainen kilpailu kiristyy tai muuttaa muotoaan, konsernin yhtiöt saattavat joutua sopeuttamaan nopeasti toimintaansa.

TULOSLASKELMAYHTEENVETO, KONSERNI

	1-6/2006 6kk	1-6/2005 6kk	1-12/2005 12kk
Liikevaihto	60 763	44 921	91 936
Liiketoiminnan muut tuotot	1 173	97	436
Liiketoiminnan kulut	-54 656	-40 159	-81 326
Suunnitelman mukaiset poistot	-1 780	-742	-2 061
Liikevoitto	5 500	4 117	8 985
Arvon alentumiset	-22	0	0
Osuudet osakkuusyhtiöistä	-145	-112	354
Rahoitustuotot ja -kulut	-466	-432	-874
Tulos ennen veroja	4 867	3 573	8 465
Verot	-1 879	-1 201	-2 916
Tulos ennen vähemmistöosuuksia	2 988	2 372	5 549
Vähemmistöosuudet	-264	2	
Tulos	2 724	2 374	5 549

TASEYHTEENVETO

VARAT	30.6.2006	30.6.2005	31.12.2005
Pitkäaikaiset varat			
Aineettomat hyödykkeet	40 203	30 879	36 212
Aineelliset hyödykkeet	31 852	9 687	11 972
Muut pitkäaikaiset varat	1 031	3 401	535
Pitkäaikaiset varat yhteensä	73 086	43 967	48 719
Lyhytaikaiset varat			
Vaihto-omaisuus	21 702	12 582	14 822
Saamiset	14 931	7 206	7 608
Rahoitusarvopaperit	0	0	8 579
Rahavarat	26 966	7 148	9 414
Lyhytaikaiset varat yhteensä	63 599	26 936	40 423
Varat yhteensä	136 685	70 903	89 142
OMA PÄÄOMA JA VELAT	30.6.2006	30.6.2005	31.12.2005
Osakepääoma	20 961	14 038	14 584
Osakeanti	0	0	4 340
Ylikurssirahasto	21 707	1 686	2 144
Muu oma pääoma	7 205	300	3 389
Vähemmistön osuus	3 155	0	0
Oma pääoma yhteensä	53 028	16 024	24 457
Velat			
Pitkäaikaiset velat	41 355	28 572	25 746
Lyhytaikaiset velat			
Saadut ennakot	14 700	13 263	14 785
Muut lyhytaikaiset velat	27 602	13 044	24 153
Lyhytaikaiset velat yhteensä	42 302	26 307	38 939
Velat yhteensä	83 657	54 879	64 685
Oma pääoma ja velat yhteensä	136 685	70 903	89 142

SEGMENTTIKOHTAINEN TALOUDELLINEN KEHITYS, YHTEENVETO

Liikevaihto, Me	1-6/2006 6kk	1-6/2005 6kk	1-12/2005 12kk
Puutuoteteollisuus	27,2	17,6	33,2
Rakentaminen	25,3	20,5	45,4
Sosiaalipalvelut	4,0	2,4	5,4
Metalliteollisuus	3,9	4,2	7,4
Muu toiminta	0,4	0,2	0,5
Konserni	60,8	44,9	91,9
Liikevoitto, Me	1-6/2006 6kk	1-6/2005 6kk	1-12/2005 12kk
Puutuoteteollisuus	-0,7	0,0	-0,7
Rakentaminen	6,6	4,5	10,6
Sosiaalipalvelut	0,4	0,2	0,3
Metalliteollisuus	0,2	0,2	0,2
Muu toiminta *	-1,0	-0,8	-1,4
Konserni	5,5	4,1	
Liikevaihto, Me	4-6/2006 3kk	4-6/2005 3kk	
Puutuoteteollisuus	18,0	9,1	
Rakentaminen	11,3	9,2	
Sosiaalipalvelut	2,0	1,2	
Metalliteollisuus	2,1	2,2	
Muu toiminta	0,3	0,2	
Konserni	33,7	21,9	
Liikevoitto, Me	4-6/2006 3kk	4-6/2005 3kk	
Puutuoteteollisuus	-0,5	0,3	
Rakentaminen	3,1	1,9	
Sosiaalipalvelut	0,1	0,1	
Metalliteollisuus	0,1	0,2	
Muu toiminta *	-0,3	-0,4	
Konserni	2,5	2,1	

* Muu toiminta sisältää vuoden 2006 luvuissa kyseisen kauden aikana tapahtuneiden konserni- ja osakkuusyhtiöiden omistusmuutosten seurauksena kirjattua kertaluonteista myyntivoittoa seuraavasti:

Q1/2006: noin 0,4 miljoonaa euroa (rakentamisen liiketoimintaryhmän omistuksen muutos, sisältyy tuloslaskelmaerään liiketoiminnan muut tuotot) ja kertaluonteista myyntitappiota noin 0,6 miljoonaa euroa (metalliteollisuus, liiketoiminnan kulut)

Q2/2006: yhteensä alle 0,1 miljoonaa euroa myyntivoittoa

RAHOITUSLASKELMAYHTEENVETO

	1-6/2006 6kk	1-6/2005 6kk	1-12/2005 12kk
Liiketoiminnan rahavirta:			
Liikevoitto	5 500	4 117	8 985
Oikaisut liikevoittoon	-952	-1 077	- 1 602
Nettokäyttöpääoman muutos	-1 222	1 215	1 865
Liiketoiminnan rahavirta	3 326	4 255	9 248
Investointien rahavirta	-6 619	-643	- 7 465
Rahoituksen rahavirta	20 846	-5 497	7 168
Rahavarojen muutos	17 553	-1 885	8 951

Incap Furniture Oy:n konsolidointi potentiaaliseen äänivaltaan perustuen on vaikuttanut 1.5.2006 alkaen merkittävästi kauttaaltaan konsernin taloudellisiin tunnuslukuihin. Ruukki Group -konsernin yhteenlaskettu omistusosuus Incap Furniture Oy:ssä ei välttämättä tule ylittämään 50 prosenttia, jolloin kirjanpidollinen käsittelykin muuttuisi osakkuus-yhtiöyhdistelyksi.

Katsauskauden päätteen aikana Incap Furniture Oy:n konsernikonsolidoinnin merkittävimmät vaikutukset ovat olleet seuraavat:

- liikevaihto on lisääntynyt noin 7,0 miljoonalla eurolla (5-6/2006)
- liikevoitto on lisääntynyt noin 0,1 miljoonalla eurolla (5-6/2006)
- taseen loppusumma on kasvanut 37,5 miljoonalla eurolla (30.6.2006)
- taseen aineellisten käyttöomaisuushyödykkeiden tasearvo on kasvanut noin 19,7 miljoonalla eurolla ja vaihto-omaisuus 4,9 miljoonalla eurolla (30.6.2006)

- taseen aineettomiin hyödykkeisiin on transaktion hankintamenon kohdistamisen yhteydessä kirjattu noin 2,0 miljoonan euron aineettomat hyödykkeet sekä noin 0,4 miljoonan euron goodwill
- konsernin katsauskauden yhteenlasketuista bruttoinvestoinneista taseen pysyviin vastaaviin Incap Furniture -yhdistelyyn liittyy yhteensä noin 22,8 miljoonaa euroa
- taseen vieraan pääoman määrä on lisääntynyt noin 29,6 miljoonalla eurolla, josta pitkäaikaisen vieraan pääoman osuus on 16,4 miljoonaa euroa; näistä vieraan pääoman eristä liittyy noin 5,0 miljoonaa euroa IFRS-laskennassa taseeseen aktivoituihin leasingsopimuksiin (30.6.2006)
- henkilöstön määrä katsauskauden lopussa on noin 230 henkilöä suurempi kuin ilman Incap Furniture Oy:n mukanaoloa

OMAN PÄÄOMAN MUUTOS

Q2/2005:	Osake- pääoma	Osakeanti	Ylikurssi- rahasto	Voitto- varat *	Vähemm. osuus	Yhteensä
1.1.2005	13 820	0	1 259	-2 436	52	12 695
suunnatut osakeannit 06/2005	218		427			
katsauskauden voitto				2 374		
vaihtovelkakirjalainojen oman pääoman komponentti ja muut muutokset				362	-52	
30.6.2005	14 038	0	1 686	300	0	16 024
Q2/2006:						
1.1.2006	14 584	4 340	2 144	3 388	0	24 456
rahastoanti	87		-87			
osakeannin 12/2005 rekisteröinti	1 190	-4 340	3 150			
osakeanti 03/2006	5 100		16 500			
katsauskauden voitto				2 724		
vähemmistöosuuden muutos					3 155	
vaihtovelkakirjalainojen oman pääoman komponentti ja muut muutokset				1 093		
30.6.2006	20 961	0	21 707	7 205	3 155	53 028

* lisäksi oman pääoman sisällä seuraavat muutokset (näkyvät voittovarot-sarakkeessa yksinkertaistuksen vuoksi):

- Q1/2005: 31.12.2004 konserniin ostetun yhtiön hallussa on ollut yhtiön omia osakkeita noin 137 tuhannen euron arvosta, jotka on myyty Q2/2005
- Q1/2006: 31.12.2005 on rahastosijoituksen realisoitumatonta arvonnousua ollut noin 9 tuhannen euron määrästä, mikä on tilinpäätöksessä esitetty käyvän arvon rahastossa; kyseinen rahastosijoitus on kokonaisuudessaan realisoitu Q1/2006

MUITA TUNNUSLUKUJA

	1-6/2006 30.6.2006	1-6/2005 30.6.2005	1-12/2005 31.12.2005
Tilaukanta, Me	39,4	34,1	36,2
Bruttoinvestoinnit, Me	24,7	0,5	5,4
Henkilöstön keskimääräinen lukumäärä	490	387	387
Osakekohtainen tulos, euroa	0,03	0,03	0,07
Osakekohtainen tulos, euroa, laimennusvaikutuksella oikaistuna	0,02	0,02	0,05
Osakekohtainen oma pääoma, euroa	0,43	0,19	0,26

OSAKKEITA JA OSAKEPÄÄOMAA KOSKEVAT TIEDOT

OSAKEPÄÄOMAN MUUTOKSET 2006

Osakepääoman muutokset (rekisteröintipäivämäärä)	Korotus eur	Osakkeiden lkm rekisteröinnin jälkeen	Osakepääoma, eur rekisteröinnin jälkeen
Q1/2006			
Rahastoanti (11.1.)	87.449,49	86.300.880	14.671.149,60
Suunnattu osakeanti (13.1.)	1.190.000,00	93.300.880	15.861.149,60
Suunnattu osakeanti (6.4.)	5.100.000,00	123.300.880	20.961.149,60
Q3/2006			
Vvk-osuuksien konvertointi (21.7.)	610.810,00	126.893.880	21.571.959,60

TIETOA OSAKKEENOMISTAJISTA

Yhtiöllä oli 31.7.2006 yhteensä 3.268 osakkeenomistajaa, joista hallintarekisteröityjä oli 4 kpl. Liikkeeseen laskettujen osakkeiden lukumäärä 31.7.2006 oli 126.893.880 osaketta, joista yhteistilillä oli 101.500 osaketta eli noin 0,08 % osakkeiden kokonaismäärästä.

Suurimmat osakkeenomistajat 31.7.2006:

Osakkeenomistaja	Osakkeita	Osuus,%
Oy Herttakakkonen Ab	31.386.681	24,73
Hallintarekisteröity (Nordea)	15.346.223	12,09
Evli Pankki Oyj	12.108.000	9,54
Nordea Pankki Suomi Oyj	9.750.000	7,68
Kankaala Markku	9.665.000	7,62
JSH Capital Oy	7.184.808	5,66
Hukkanen Esa	5.605.500	4,42
OP-Suomi Pienyhtiöt sijoitusrahasto	5.293.000	4,17
FIM Pankkiiriliike Oy	4.615.500	3,64
Irish Life	1.700.000	1,34
Muut osakkeenomistajat	24.239.168	19,10
Osakkeita yhteensä	126.893.880	100,00

OSAKKEEN KURSSIVAIHTELU KATSAUSKAUDELLA

Yhtiön osakkeen kurssi vaihteli katsauskauden aikana 0,64 (1-6/2005: 0,30) ja 0,89 (0,70) euron välillä. Osakkeiden kokonaisvaihto katsauskaudella oli 39.646.824 (33.094.977) osaketta, mikä edustaa 32,2 % (39,8 %) tarkastelukauden päättymishetken rekisteröidystä osakekannasta. Yhtiön osakkeen päätöskurssi katsauskauden päättyessä 30.6.2006 oli 0,85 (0,60) euroa. Yhtiön koko 30.6. rekisteröidyn

osakekannan 123.300.880 (83.070.880) osaketta markkina-arvo 30.6.2006 päätöskurssilla oli 104,8 (49,8) miljoonaa euroa.

Vuoden 2005 vertailukauden osakekurssitiedot on takautuvasti muutettu vastaamaan marraskuussa 2005 toteutetun osakkeiden yhdistämisen mukaista tilannetta, jolloin osakkeiden lukumäärää muutettiin siten, että osakkeet yhdistettiin suhteessa 10:1.

Ruukki Group Oyj

Oulunsalo
Lentokatu 2
FIN-90460 Oulunsalo
Puh. (08) 554 1133

Espoo
Tekniikantie 12
FIN-02150 Espoo
Puh. (09) 2511 100

Y-tunnus: 0618181-8
information@ruukkigroup.fi
www.ruukkigroup.fi