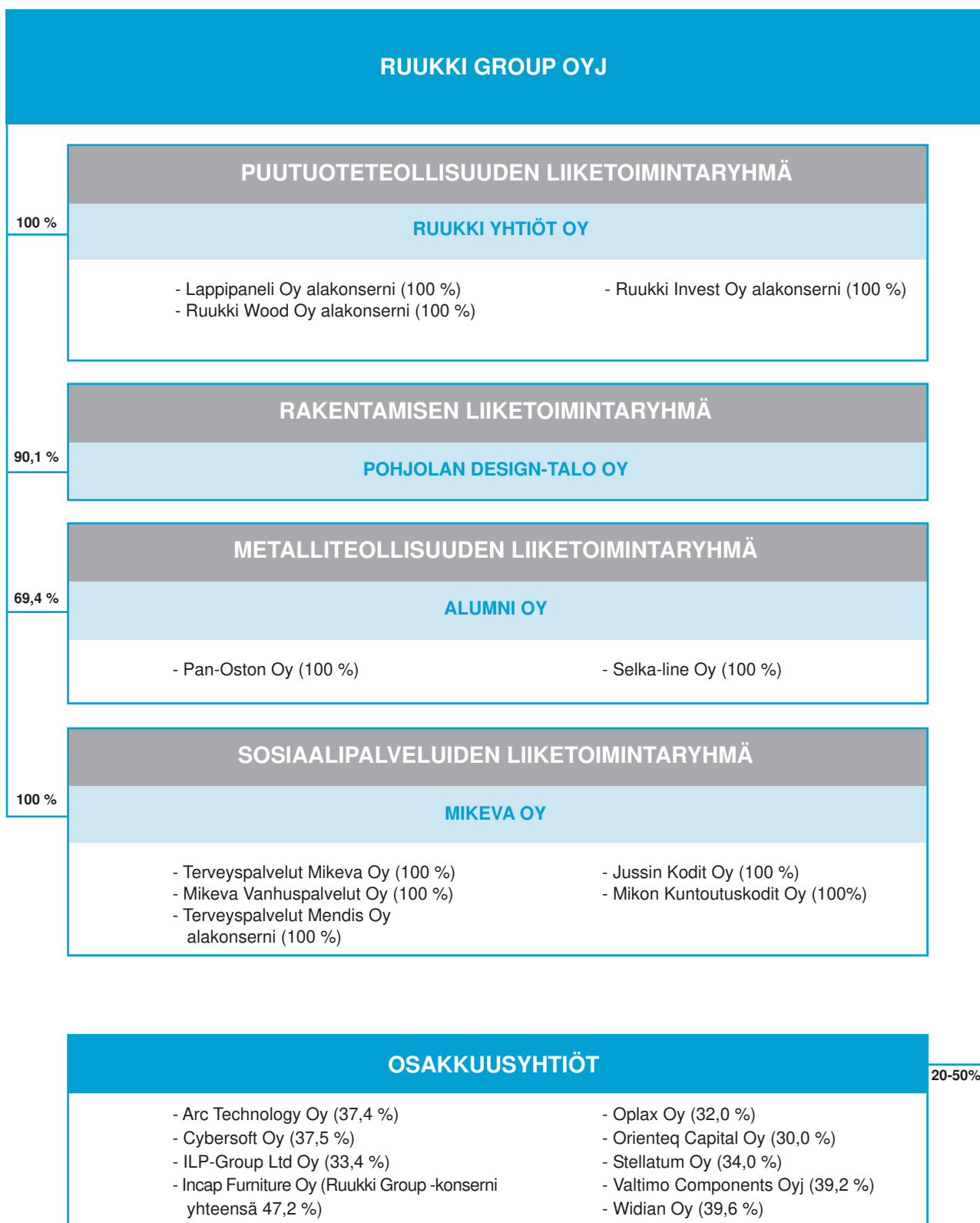


RUUKKI | **GROUP**

OSAVUOSIKATSAUS 1.1. - 30.9.2006



RUUKKI GROUP -KONSERNIN OSAVUOSIKATSAUS 1.1.-30.9.2006

SISÄLLYSLUETTELO

- 3-8** Ruukki Group -konserni katsauskaudella 1.1.-30.9.2006
 - 4** Konsernin avainluvut
 - 5-6** Taloudellista kehitystä kuvaavat graafit
 - 7-8** Keskeiset tapahtumat katsauskaudella ja sen jälkeen
- 9-11** Kehitys liiketoimintaryhmittäin
- 12-13** Arvio tulevasta kehityksestä
 - 14** Tuloslaskelmayhteenveto
 - 15** Taseyhteenveto
 - 16** Segmenttikohtainen taloudellinen kehitys
 - 17** Rahoituslaskelmayhteenveto
 - 18** Oman pääoman muutos
 - 18** Muita tunnuslukuja
- 19-20** Osakkeita ja osakepääomaa koskevat tiedot



YHTEENVETO

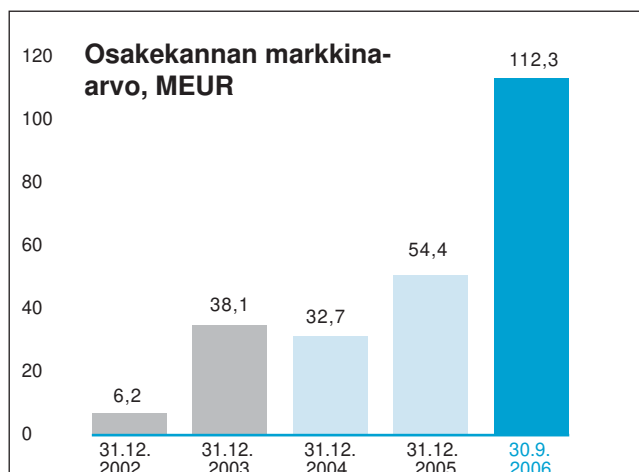
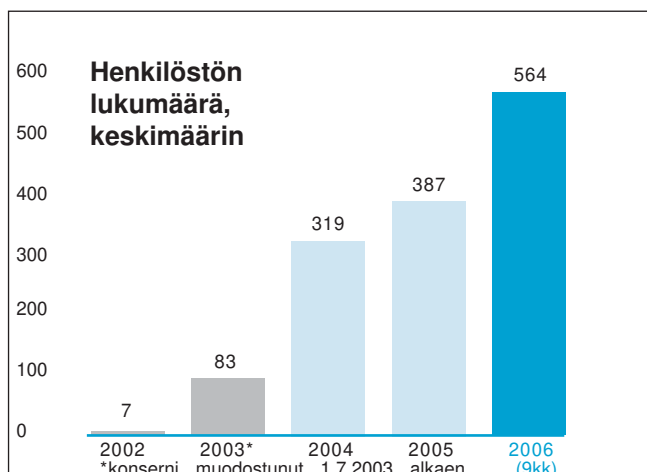
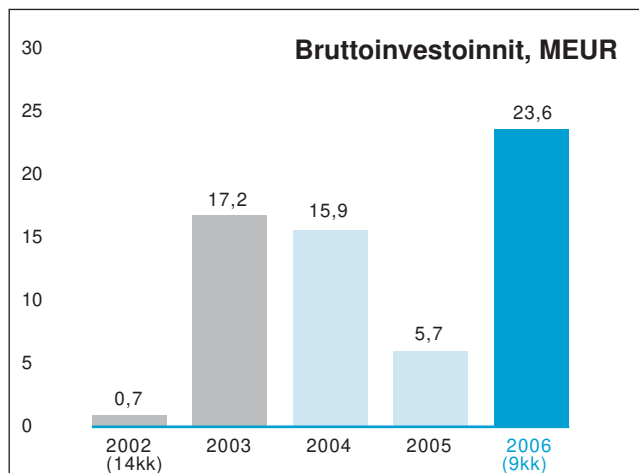
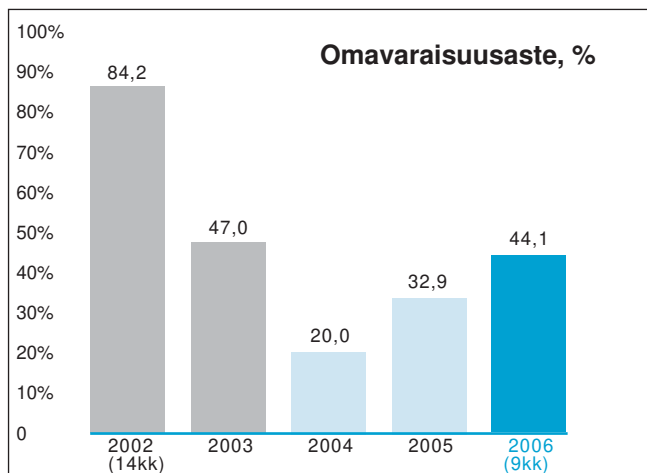
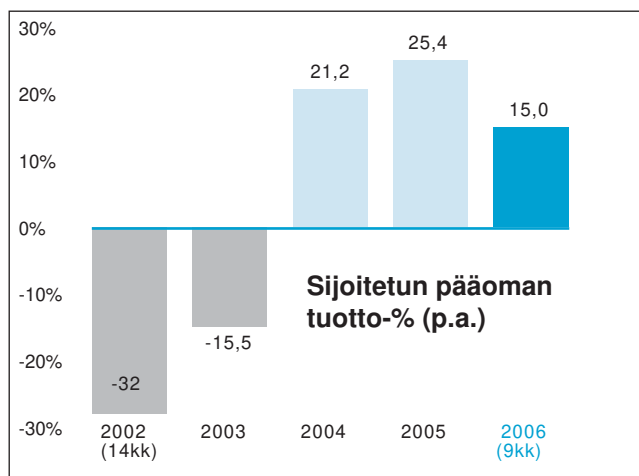
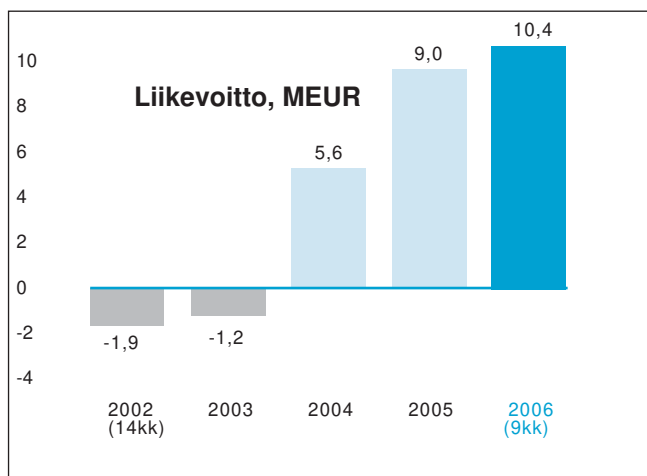
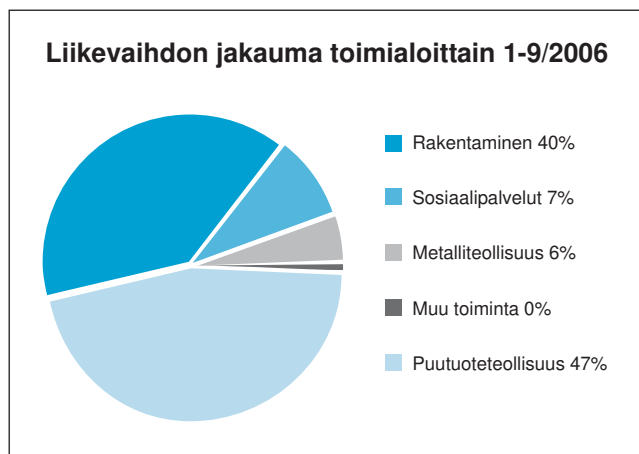
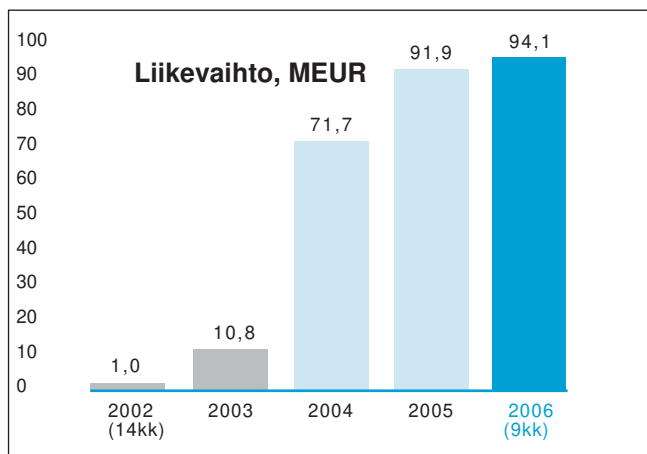
- Ruukki Group -konsernin katsauskauden yhdeksän kuukauden liikevaihto oli yhteensä 94,1 Me (1-9/2005: 65,5 Me).
- Vertailukelpoinen liikevaihto kasvoi edellisen vuoden vastaavaan kauteen verrattuna noin 15 %, kun eliminoidaan Mikeva-alakonsernissa tehtyjen yritysjärjestelyjen vaikutukset sekä Incap Furniture Oy:n konsolidointi tytäryhtiönä ajalla 1.5.2006 - 30.9.2006.
- Liikevaihto jakautui liiketoimintaryhmittäin seuraavasti: rakentaminen 40 % (47 %), puutuoteteollisuus 47 % (38 %), sosiaalipalvelut 7 % (6 %), metalliteollisuus 6 % (9 %).
- Katsauskauden liikevoitto oli 10,4 Me (5,8 Me) eli 11,1 % (8,8 %) liikevaihdosta.
- Vertailukelpoinen liikevoitto oli 7,1 Me (5,8 Me) eli noin 22 % suurempi kuin vastaavalla yhdeksän kuukauden mittaisella kaudella edellisvuonna.
- Katsauskauden voitto oli 7,6 Me (3,5 Me) eli 8,1 % (5,4 %) liikevaihdosta.
- Osakekohtainen tulos (EPS) oli 0,07 e (0,04 e) ja laimennusvaikutuksella oikaistuna 0,06 e (0,04 e).

- Yhtiön liiketoiminnan kehitysyhtiömallin mukaisesti Ruukki Group ostaa, kehittää ja myy yhtiöitä ja liiketoimintoja. Ruukki Group Oy myi syyskuussa omistamansa osakkuusyhtiön Container-Depot Ltd Oy:n osakkeet, mistä realisoitui noin 4,6 miljoonan euron myyntivoitto liikevoittoa parantaen.
- Yhtiö päätti lokakuussa luopua Incap Furniturea koskevasta osto-optiosta. Jatkossa Incap Furniture Oy:tä käsitellään Ruukki Group Oy:n osakkuusyhtiönä (omistusosuus noin 47,2 %), ja se yhdistetään konsernin talousraportoinnissa lokakuusta alkaen pääomaosuusmenetelmällä.
- Yhtiön hallitus on päättänyt vahvistaa konsernin metsäteollisuusliiketoimintoja, minkä osana lokakuussa tehtiin esisopimus Tervolan Saha ja Höyläämö Oy:n osakeenemmistön ostamisesta. Lisäksi selvitystyötä Kostroman alueella Venäjällä on jatkettu, mikä on katsauskaudella aiheuttanut lisäkuluja noin 0,4 miljoonaa euroa.
- Rakenteellisten muutosten seurauksena konsernin tilikauden 2006 liikevaihto tulee olemaan jonkin verran alle 130 miljoonaa euroa, mutta se ylittää tilikauden 2005 liikevaihdon selvästi. Liikevoittoprosentti tulee ylittämään edellisen tilikauden tason.

KONSERNIN AVAINLUVUT (MEUR)

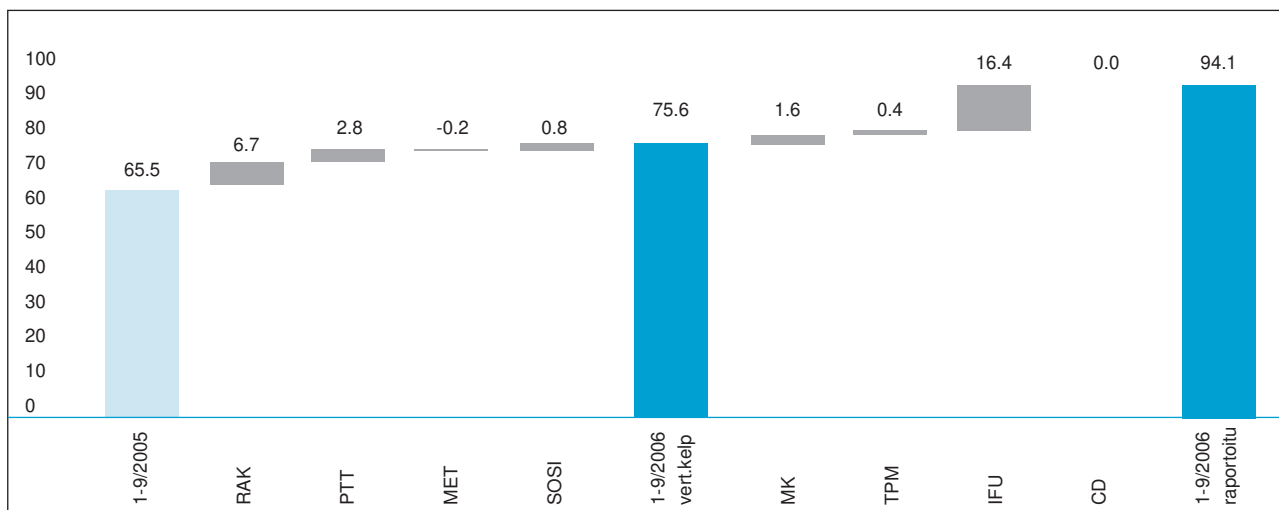
	1-9/2006 9 kk	1-9/2005 9 kk	1-12/2005 12 kk
Liikevaihto	94,1	65,5	91,9
liikevaihdon muutos, %	43,6%	29,6%	28,2 %
Liikevoitto	10,4	5,8	9,0
% liikevaihdosta	11,1%	8,8%	9,8 %
Voitto ennen veroja	9,5	5,1	8,5
% liikevaihdosta	10,1 %	7,8%	9,2 %
Voitto	7,6	3,5	5,5
% liikevaihdosta	8,1 %	5,4%	6,0 %
Taseen loppusumma	151,7	78,5	89,1
Liiketoiminnan rahavirta	5,7	4,8	9,2
Oman pääoman tuotto, % p.a.	22,0%	31,4%	29,9 %
Sijoitetun pääoman tuotto, % p.a.	15,0%	24,7%	25,4 %
Omavaraisuusaste, %	44,1%	27,3%	32,9 %
Nettovelkaantumisasaste, %	19,7%	52,7%	7,7 %
Bruttoinvestoinnit taseen pysyviin vastaaviin	23,6	3,7	5,7
% liikevaihdosta	25%	6%	6 %
Tilaukanta	40,1	28,2	36,2
Henkilöstö katsauskauden lopussa	710	391	416
Osakekohtainen tulos, euroa	0,07	0,04	0,07
Osakekohtainen tulos, euroa, laimennusvaikutuksella oikaistuna	0,06	0,04	0,05
Osakekohtainen oma pääoma, euroa	0,46	0,21	0,26
Osakkeiden kpl-määrä keskimäärin laimentamaton	114.313.134	82.304.683	83.188.347
laimennusvaikutuksella oikaistu	133.934.483	105.803.298	106.467.885

TALOUDELLISTA KEHITYSTÄ KUVAAVAT GRAAFIT

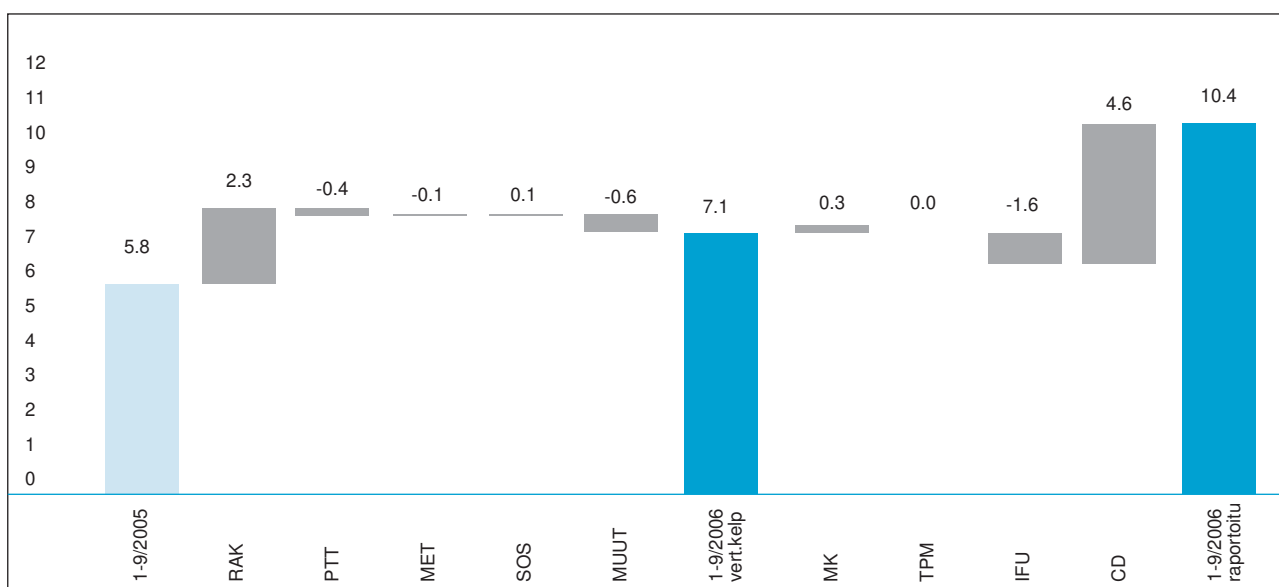


2001-2003: FAS, 2004-2006: IFRS

Liikevaihto, MEUR



Liikevoitto, MEUR



Lyhenteiden selitykset

RAK = Rakentaminen

PTT= Puutuoteteollisuus

MET = Metalliteollisuus

SOS = Sosiaalipalvelut

MK = Mikon Kuntoutuskodit Oy vaikutus

TPM = Terveyspalvelut Mendis Oy vaikutus

IFU = Incap Furniture Oy vaikutus (ilman Hirviset ja Ruukki Furniture vaikutusta)

CD = Container-Depot osakemyynnin vaikutus

KESKEISET TAPAHTUMAT KOLMANNELLA VUOSINELJÄNNEKSELLÄ

Ruukki Group Oyj allekirjoitti kesäkuussa esisopimuksen, jonka mukaisesti yhtiö saa pitkäaikaisella sopimuksella Venäjältä Kostroman alueelta hakkuuoikeuksia 700.000 m³ vuodessa. Yhtiö ilmoitti kolmannella vuosineljänneksellä päättäneensä laajentaa kyseisen esisopimuksen mukaista selvitystä koskemaan mahdollisten hakkuuoikeusalueiden sisältämien haapa- ja koivuvarantojen teollista hyödyntämistä. Mahdollisia hyödyntämisvaihtoehtoja ovat kuitupuun vieminen Pohjoismaihin, yhteistyön aloittaminen Venäjällä toimivien sellutehtaiden kanssa ja/tai uuden (B)CTMP sellutehtaan mahdollinen rakentaminen Kostroman Alueelle. Eri hyödyntämisvaihtoehtojen rakenteen, rahoituksen ja omistus pohjan määrittäminen on osa laajennettua selvitystä. Esisopimuksen edellyttämät selvitykset hakkuuoikeuksista ja maa-alueista sekä sahalaitoksen ja vaneritehtaan investointien edellytyksistä jatkuvat edelleen. Mahdolliset linjaukset on tarkoitus tehdä vuoden 2006 viimeisen vuosineljänneksen aikana laajennettun selvityksen valmistuttua.

Huonekaluteollisuuden liiketoimintaryhmässä toukokuussa käynnistetyt yt-neuvottelut saatiin päätökseen 3.7.2006. Neuvotteluiden tuloksena Hirviset Oy:n Ruukin tehtaan henkilöstömäärä vähentyi 12 henkilöllä ja Ruukki Furniture

Oy:n Hollolan tehtaan henkilöstömäärä 31 henkilöllä. Osana huonekaluteollisuuden rationalisointitoimenpiteitä Ruukin ja Hollolan tehtaiden oma tuotanto lopetettiin, ja vastaava tuotanto päätettiin tuottaa kustannus- tehokkaammin muissa Incap Furniture -konsernin tuotantolaitoksissa.

Sosiaalipalveluiden liiketoimintaryhmä teki elokuussa lopullisen sopimuksen Terveyspalvelut Mendis Oy:n koko osakekannan ostosta. Kauppa tulee merkittävästi vahvistamaan sosiaalipalveluiden liiketoimintaryhmää. Osakekannan ostosta on maksettu käteisvastikkeena 2,0 miljoonaa euroa. Lisäksi kauppaan sisältyy mahdollisia lisäkauppahintaeriä, jotka tulevat riippumaan Terveyspalvelut Mendis Oy:n taloudellisesta tuloksesta seuraavan kolmen vuoden aikana. Terveyspalvelut Mendis Oy:n muodostaman alakonsernin liikevaihto tulee oletusarvoisesti ylittämään neljä miljoonaa euroa tilikauden 2006 aikana; Terveyspalvelut Mendis Oy yhdistellään Ruukki Group -konsernin kirjanpitoon 1.9.2006 alkaen. Terveyspalvelut Mendis Oy:llä on yhteensä noin 150 asiakaspaikkaa 11 paikkakunnalla Pohjanmaalla ja Keski-Suomessa mielenterveys-, vanhus- ja muissa sosiaalipalveluissa.



KESKEISET TAPAHTUMAT KATSAUSKAUDEN JÄLKEEN

Ruukki Group allekirjoitti lokakuussa esisopimuksen Tervolan Saha ja Höyläämö Oy:n (TSH) ja Kittilässä toimivan VK Timber Oy:n (VKT) liittämistä konsernin sahateollisuusryhmään, johon entuudestaan on kuulunut kuusamolainen Lappipaneli Oy. Esisopimuksen mukaisesti noin 91,4 % TSH:n osakekannasta siirtyy Ruukki Group -konsernille ja VKT:stä tulee samassa yhteydessä TSH:n sataprosenttisesti omistama tytäryhtiö. Loput TSH:n osakekannasta jää edelleen Kalervo ja Hannu Vuokilalle, jotka myös jatkavat TSH:n johdossa. Lopullinen sopimus on tarkoitus tehdä marraskuun loppuun mennessä. TSH:n liikevaihto 31.1.2006 päättyneellä kahdentoista kuukauden mittaisella tilikaudella oli noin 11,1 miljoonaa euroa ja liikevoitto (EBIT) noin 2,0 miljoonaa euroa. VKT:n toiminta on alkanut lokakuussa 2005, ja sen ensimmäinen tilikausi tulee päättymään 31.12.2006. Tehty yrityshankinta tulee toteutuessaan vahvistamaan osaltaan Ruukki Group -konsernin aktiivista sahateollisuusliiketoiminnan kehittämistä Pohjois-Suomen alueella.

Tehtyjen ja vireillä olevien järjestelyjen johdosta sahateollisuuden liikevaihto-osuus sekä puutuoteollisuuden liiketoimintaryhmässä että koko konsernissa kasvaa olennaisesti.

Ruukki Group Oyj:n hallitus on päättänyt luopua yhtiön hallussa olevasta, Incap Furniture Oy:n osakkeita koskevasta osto-optiosta. Optiosta luopumisen johdosta Incap Furniturea ei konsolidoida Ruukki Group Oyj:n muodostamaan konserniin tytäryrityksenä 1.10.2006 alkaen. Osto-option luovutuksella ei ole erillistä välitöntä taloudellista vaikutusta. Muutoksen seurauksena konsernin taseen loppusumma tulee jatkossa pienemään merkittävästi verrattuna 30.9.2006 raportoituun tilanteeseen. Incap Furniture Oy -optiosta luopumisen vuoksi Ruukki Group Oyj on tarkentanut aiemmin ilmoittamaansa tilikauden 2006 liikevaihto- ja liikevoittoennustetta.

Ruukki Group Oyj:n ylimääräinen yhtiökokous pidettiin 27.10.2006. Yhtiökokous päätti hallituksen esityksen mukaisesti muuttaa yhtiöjärjestystä tarkentamalla toimialapykälän sisältöä. Lisäksi päätettiin toteuttaa hallituksen esittämä maksuton suunnattu osakeanti Pan-Oston Oy:n ja Lappipaneli Oy:n myyjille laskemalla liikkeelle 564.857 uutta osaketta. Yhtiökokous päätti jakaa lisäosinkoa 0,01 euroa osakkeelta. Lisäosinko, yhteensä vajaa 1,3 miljoonaa euroa, on maksettu marraskuussa 2006.

Puutuoteollisuuden liiketoimintaryhmä on päättänyt perustaa tytäryhtiön Venäjälle, mutta sen operatiivisesta toiminnasta päätetään tarkemmin, kun Kostroman hankkeiden mahdollisesta aloittamisesta tehdään päätökset.



KEHITYS LIIKETOIMINTARYHMITÄIN

RAKENTAMISEN LIIKETOIMINTARYHMÄ

Rakentamisen liiketoimintaryhmä on erikoistunut muuttovalmiiden omakotitalojen suunnitteluun ja valmistukseen koko Suomen alueella. Liiketoimintaryhmän toimittamien valmistaloyksikköjen liikevaihto tuloutetaan vasta asiakkaalle luovuttamisen yhteydessä, eikä keskeneräisillä työkohteilla ole siten vaikutusta konsernin katsauskauden liikevaihtoon eikä tulokseen. Valmiiden talojen luovutukset vaihtelevat toimialan tyyppillisen luonteen vuoksi runsaasti eri vuosineljänneksillä.

Liiketoimintaryhmän arvonlisäveroton tilauskanta katsauskauden lopussa oli noin 25,9 miljoonaa euroa. Tilauskantaan ei kohdistu merkittäviä riskejä. Liiketoimintaryhmän palveluksessa oli katsauskauden lopussa 67 henkilöä,

sekä lisäksi urakkasopimuksiin perustuen merkittävä määrä ulkopuolisten palvelutarjoajien työvoimaa.

Liiketoimintaryhmä on luovuttanut asiakkaille muuttovalmiita taloja seuraavasti:

1-9/2006 1-9/2005
317 275

Q3/2006 Q2/2006 Q1/2006 Q4/2005 Q3/2005 Q2/2005 Q1/2005
99 91 127 137 91 83 101

Rakentamisen liiketoimintaryhmän katsauskauden avainluvut:

9 kk	1-9/2006	1-9/2005	Muutos, %
Liikevaihto, Me	37,7	31,0	21,5 %
Liikevoitto, Me	9,3	7,0	33,0 %
Liikevoitto-%	24,7 %	22,6 %	

3 kk	Q3/2006	Q3/2005	Muutos, %
Liikevaihto, Me	12,4	10,5	17,6 %
Liikevoitto, Me	2,7	2,5	8,1 %
Liikevoitto-%	21,9 %	23,8 %	



PUUTUOTETEOLLISUUDEN LIIKETOIMINTARYHMÄ

Puutuoteteollisuuden liiketoimintaryhmä on keskittynyt toisaalta havutukkien tehokkaaseen jalostamiseen erityyppisiksi sahaustuotteiksi ja toisaalta puukomponenttien ja valmiiden puisten huonekalujen tuotantoon. Koska Ruukki Group on luopunut Incap Furniture Oy:n osto-optiosta, tulee Incap Furniture Q4/2006 alkaen siirtymään osakkuusyhtiöksi.

Sahausliiketoiminnassa vientimarkkinoiden suotuisa kysyntätilanne on jatkunut. Myös mäntysahatavaran myyntihinnat ovat nousseet. Sahaustoiminnan kannattavuus on vuonna 2006 parantunut verrattuna vuoden 2005 vastaavaan aikaan. Sahaustoiminnan katsauskauden liikevaihdosta noin 57 % on kohdistunut suoraan vientimarkkinoille, joilla yhtiö on saavuttanut hyvän aseman. Lappipaneli Oy:n arvonnäisäveroton tilauskanta katsauskauden lopussa oli noin 6,3 miljoonaa euroa. Sahausliiketoiminnan palveluksessa olevan henkilöstön määrä oli katsauskauden lopussa yhteensä 40 henkilöä.

Huonekaluliiketoimintayhtiöiden tulos on ollut tappiollista, ja likviditeettitilanne on ollut vaikea. Huonekaluliiketoiminnan tehostamistoimia on jatkettu. Incap Furniture -al konsernin palveluksessa olevan henkilöstön määrä oli katsauskauden lopussa 331 henkilöä ja tilauskanta vastaavasti noin 6,2 miljoonaa euroa. Valtaosa huonekalutuotannosta menee vientiin. Huonekaluliiketoiminnan vastuut tulevat lokakuun alusta sovellettavan osakkuusyhtiökirjanpitokäsitteilyn jälkeen olemaan noin 8,5 miljoonaa euroa. Mikäli huonekaluliiketoiminnan tuleva kannattavuuskehitys ei ole selkeästi alkuvuoden tilannetta parempi, kohdistuu edellä mainittuihin vastuisiin arvonalentumisriski, joka testataan IFRS-periaatteiden mukaisesti vuoden viimeisen neljänneksen aikana.

Puutuoteteollisuudessa selvitetään raaka-aineen hankintaa ja valmistustoimintaa Venäjällä, jotta liiketoimintojen pitkän aikavälin kannattavuus voitaisiin turvata.

Puutuoteteollisuuden liiketoimintaryhmän katsauskauden avainluvut 1-9/2006:

9 kk	Liikevaihto, Me	Liikevoitto, Me	Liikevoitto, %
Sahausliiketoiminta	18,2	1,0	5,4 %
Huonekaluliiketoiminta	25,7	-3,7	-14,2 %
Liiketoimintaryhmä yhteensä	43,9	-2,7	-6,1 %

Puutuoteteollisuuden liiketoimintaryhmän katsauskauden avainluvut 1-9/2005:

9 kk	Liikevaihto, Me	Liikevoitto, Me	Liikevoitto, %
Sahausliiketoiminta	15,1	0,1	0,8 %
Huonekaluliiketoiminta	9,6	-0,8	-8,3 %
Liiketoimintaryhmä yhteensä	24,7	-0,7	-2,7 %

Puutuoteteollisuuden liiketoimintaryhmän katsauskauden avainluvut Q3/2006:

3 kk	Liikevaihto, Me	Liikevoitto, Me	Liikevoitto, %
Sahausliiketoiminta	5,4	0,4	8,1 %
Huonekaluliiketoiminta	11,3	-2,4	-21,4 %
Liiketoimintaryhmä yhteensä	16,7	-2,0	-11,9 %

Puutuoteteollisuuden liiketoimintaryhmän katsauskauden avainluvut Q3/2005:

3 kk	Liikevaihto, Me	Liikevoitto, Me	Liikevoitto, %
Sahausliiketoiminta	5,2	-0,1	-1,0 %
Huonekaluliiketoiminta	1,9	-0,6	-34,0 %
Liiketoimintaryhmä yhteensä	7,1	-0,7	-10,1 %

SOSIAALIPALVELUIDEN LIIKETOIMINTARYHMÄ

Sosiaalipalveluiden liiketoimintaryhmä tarjoaa korkealaatuisia hoito- ja kuntoutuspalveluita kuntien, kaupunkien, yhteisöjen ja yritysten sekä myös osin suoraan yksityisten henkilöiden tarpeisiin.

Katsauskaudella liiketoimintaryhmän toiminta säilyi vakaana. Terveyspalvelut Mendis Oy:n koko osakekannan osto elokuun lopussa vaikuttaa jatkossa merkittävästi

liiketoimintaryhmän volyyymiin. Lisäksi edellisen tilikauden viimeisellä vuosineljänneksellä ostettujen ja uusien käynnistettyjen yksiköiden toiminta on lisännyt liiketoimintaryhmän volyyymiä merkittävästi. Liiketoimintaryhmän palveluksessa oli katsauskauden lopussa 216 henkilöä. Liiketoimintaryhmällä on palveluyksiköitä 17 paikkakunnalla, joiden yhteenlaskettu asiakasmäärä oli syyskuun lopussa noin 420.

Sosiaalipalveluiden liiketoimintaryhmän katsauskauden avainluvut:

9 kk	1-9/2006	1-9/2005	Muutos, %
Liikevaihto, Me	6,5	3,6	80,0 %
Liikevoitto, Me	0,7	0,3	118,9 %
Liikevoitto-%	11,3 %	9,3 %	

3 kk	Q3/2006	Q3/2005	Muutos, %
Liikevaihto, Me	2,5	1,2	115,5 %
Liikevoitto, Me	0,3	0,1	213,6 %
Liikevoitto-%	13,8 %	9,5 %	

Vertailukelpoinen liikevaihdon kasvu sosiaalipalveluiden liiketoimintaryhmässä oli yhdeksän kuukauden katsauskaudella noin 23%, kun eliminoidaan Mikon Kuntoutuskodit Oy:n (hankittu 09/2005) ja Terveyspalvelut Mendis Oy:n (hankittu 08/2006) vaikutus. Vastaavasti vertailukelpoinen liikevoiton kasvu on noin 41 %.

METALLITEOLLISUUDEN LIIKETOIMINTARYHMÄ

Metalliteollisuuden liiketoimintaryhmässä viennin osuus liiketoimintaryhmän liikevaihdosta on ollut katsauskaudella noin 55%. Katsauskaudella liiketoimintaryhmän toiminnassa ei ole tapahtunut merkittäviä muutoksia aiempaan

toimintaan verrattuna, mutta katsauskauden lopun vahva tilauskanta luo hyvät edellytykset lyhyen aikavälin tulevaisuudelle. Vientimarkkinoiden suhteellinen merkitys on edelleen merkittävä. Liiketoimintaryhmän palveluksessa oli katsauskauden lopussa 52 henkilöä.

Metalliteollisuuden liiketoimintaryhmän katsauskauden avainluvut:

9 kk	1-9/2006	1-9/2005	Muutos, %
Liikevaihto, Me	5,6	5,8	-3,4 %
Liikevoitto, Me	0,2	0,3	-35,6 %
Liikevoitto-%	3,3 %	5,0 %	

3 kk	Q3/2006	Q3/2005	Muutos, %
Liikevaihto, Me	1,8	1,6	10,3 %
Liikevoitto, Me	-0,0	0,1	-114,5 %
Liikevoitto-%	-0,7 %	5,3 %	

OSAKKUUSYHTIÖT

Ruukki Group Oyj omistaa sekä suoraan että tytäryhtiöidensä kautta myös vähemmistöosuuksia useissa suomalaisissa liiketoimintayhtiöissä. Osakkuusyhtiöt on yhdistelty konsernitilinpäätökseen pääomaosusmenetelmää käyttäen. Osakkuusyhtiöiden tulosvaikutus on ollut yhdeksän kuukauden kaudella yhteensä joitakin tuhansia euroja, ja sen vaikutus näkyy liikevoitossa. Ruukki Group Oyj:n syyskuussa tekemästä Container-Depot Ltd

Oyj:n osakkeiden myynnistä on realisoitunut merkittävä, noin 4,6 miljoonan euron myyntivoitto konsernin katsauskauden liikevoittoon. Osakemyynnistä johtuen konsernitaseessa katsauskauden lopussa on noin 8,2 miljoonan euron kauppahintasaaaminen, jolla on turvaavat vakuudet. Lokakuussa Ruukki Group on julkistanut nostaneensa omistussuuttaan Oplax Oy:ssä 31,95 prosenttiin (aiemmin 24,53 %).

TULEVAISUUDEN NÄKYMÄT

Ruukki Group Oyj toimii kehitysyhtiönä 3 – 5 eri toimialalla. Kehitysyhtiötoiminnan luonteeseen kuuluu yritys- ja rakennejärjestelyt, minkä vuoksi yhtiön toiminnan ja tulevaisuuden kehityksen arviointi on vaikeaa.

Koko konserni:

- rakenteellisten muutosten seurauksena Ruukki Group - konsernin tilikauden 2006 liikevaihto tulee olemaan jonkin verran alle 130 miljoonaa euroa, mutta se ylittää tilikauden 2005 liikevaihdon selvästi;
- liikevoittoprosentti tulee ylittämään edellisen tilikauden tason.

Rakentamisen toimiala:

- talonrakentaminen on tyypillisesti syklinen toimiala, joka on ollut voimakkaassa kasvussa viimeiset vuodet;
- kasvun ennustetaan jatkuvan lähivuodet alalla yleensä;
- alan yleinen uusien rakennuslupien aleneva kehitys voi indikoida yleistä asuintalotuotannon volyymitason laskua, mikä voi vaikuttaa jatkossa liiketoimintaryhmän kasvuun;
- kilpailun valmistalotuotannossa oletetaan kiristyvän, mikä voi pitemmällä aikavälillä vaikuttaa konsernin liiketoimintaryhmän kannattavuuteen.

Puutuoteteollisuuden toimiala:

- markkinahintojen kehityksen oletetaan edelleen olevan suotuisaa, ja vientimarkkinoiden kysynnän hyvällä tasolla;
- käynnissä olevat raaka-aineen hankintaan ja tuotantotoimintojen käynnistämiseen Venäjällä liittyvät selvitykset ja toimenpiteet tulevat aiheuttamaan ylimääräisiä kuluja, jotka rasittavat lyhyellä aikavälillä tulostasoa ja voivat toteutuessaan johtaa merkittäviin investointeihin, konsernirakenteen muutoksiin ja pidemmällä aikavälillä aleneviin raaka-aineiden yksikkökustannuksiin.

Sosiaalipalveluiden toimiala:

- sosiaalipalveluiden liiketoimintaryhmän uskotaan kasvavan sekä organisesti että yritysostojen kautta; liiketoimintaryhmän laatutasoon ja laajaan laatuajatteluun panostetaan jatkossakin vahvasti.



LIIKETOIMINTOJEN RISKIT

Mikäli rakentamisen yleinen suhdannetilanne muuttuu tai makrotalouden tilanteessa tapahtuu käännteitä, rakentamisen liiketoimintaryhmän tuotannon volyyymi ja kannattavuus saattavat muuttua nykyisestä olennaisesti, mikä voi vaikuttaa tilikauden 2007 taloudelliseen tilanteeseen.

Koska merkittävä osa konsernin toiminnasta on pääomavaltaista, vaikuttaa korkotaso toiminnan tuloksellisuuteen. Lisäksi raaka-aineiden hintojen, erityisesti erilaisen puuraaka-aineen saatavuus ja markkinahinnan kehitys vaikuttavat keskeisesti kannattavuuteen.

Konsernin sosiaaliliiketoimintaryhmän menestykseen vaikuttaa kunnallispoliittiset päätökset ja muut viranomaismääräykset, jotka voivat muutuessaan olennaisesti vaikuttaa näiden palveluiden kysyntään ja hintatasoon.

Jos kotimainen tai ulkomainen kilpailu kiristyy tai muuttaa muotoaan, konsernin yhtiöt saattavat joutua sopeuttamaan nopeasti toimintaansa.

VASTUUT JA VASTUUSITOUMUKSET, MUUTOKSET KATSAUSKAUDELLA TAI SEN JÄLKEEN

Yrityskaappoihin liittyvät kauppahintavastuut

- Konsernin suorittamiin yrityskaappoihin liittyvät lisäkauppahintavastuut on aktivoitu konsernitiilin päätökseen ja esitetty lyhytaikaisissa tai pitkäaikaisissa veloissa perustuen kauppahintavastuun maksuajankohtaan. Katsauskaudella Ruukki Group Oy on maksanut käteisellä lisäkauppahintavastuita noin 5,7 miljoonalla eurolla. Katsauskauden jälkeen yhtiö on maksanut omilla osakkeillaan lisäkauppahintavastuita noin 0,5 miljoonalla eurolla.
- Terveyspalvelut Mendis Oy:tä koskeva kauppa on lisännyt käteisellä suoritettavia tulevia kauppahintavastuita yhteensä noin 1,6 miljoonalla eurolla, mikä muodostuu arvioperusteisesti lasketuista, tulevien kolmen vuoden tulosten perusteella maksettavista mahdollisista lisäkauppahinnoista.
- Mikäli Tervolan Saha ja Höyläämö Oy:n kauppa toteutuu, tulee siitä aiheutumaan ehdollisia tulevia kauppahintavastuita, joiden suuruus arvioidaan vuoden viimeisen vuosineljänneksen aikana.

Velkojen määrä ja niiden vakuudeksi annetut kiinnitykset tai takaukset, muutokset kolmannella vuosineljänneksellä

- Terveyspalvelut Mendis Oy:n oston rahoittamiseksi sosiaalipalveluiden liiketoimintaryhmän emoyhtiö on ottanut yhteensä 1,5 miljoonan euron pitkäaikaisen rahoituslaitoslainan, jonka vakuutena ovat ostetun yrityksen osakkeet.

MUUT KATSAUSKAUDEN JÄLKEISEEN TILANTEeseen VAIKUTTAVAT TEKIJÄT

Katsauskauden aikana Incap Furniture Oy on konsolidoitu konserniyhtiönä (ajalla 05-09/2006) IFRS-periaatteiden mukaan, minkä seurauksena Ruukki Group -konsernin taserakenne on olennaisesti muuttunut ja mikä vaikuttaa konsernin taloudellisiin tunnuslukuihin. Kuitenkin katsauskauden jälkeen Incap Furniturea käsitellään osakkuusyhtiönä, mikä tulee vastaavasti valtaosin purkamaan kyseisten erien tasevaikutukset.

AVOIMET RIITA-ASIA

Rautaruukin "Ruukki" -nimen käytön kieltämistä koskevat juridiset prosessit ovat edelleen keskeneräisiä.

TULOSLASKELMAYHTEENVETO (000 EUR)*

	1-9/2006 9kk	1-9/2005 9kk	1-12/2005 12kk
Liikevaihto	94 106	65 547	91 936
Liiketoiminnan muut tuotot	5 239	310	436
Liiketoiminnan kulut	-85 511	-58 739	-81 326
Suunnitelman mukaiset poistot	-3 433	-1 265	-2 061
Osuudet osakkuusyhtiöistä	6	-76	354
Liikevoitto	10 407	5 777	9 339
Arvon alentumiset	-23	0	0
Rahoitustuotot ja -kulut	-840	-689	-874
Tulos ennen veroja	9 544	5 088	8 465
Verot	-2 679	-1 570	-2 916
Tulos ennen vähemmistöosuuksia	6 865	3 517	5 549
Vähemmistöosuudet	733	0	0
Tulos	7 598	3 517	5 549

* yhtiön kehitysyhtiötoimintamallin vuoksi osuudet osakkuusyhtiöiden tuloksista on tästä katsauskaudesta alkaen esitetty liikevoiton yläpuolella niin katsauskaudella kuin vertailukausilla.

TASEYHTEENVETO (000 EUR)

VARAT	30.9.2006	30.9.2005	31.12.2005
Pitkäaikaiset varat			
Aineettomat hyödykkeet	39 552	35 537	36 212
Aineelliset hyödykkeet	31 709	10 995	11 972
Muut pitkäaikaiset varat	836	1 343	535
Pitkäaikaiset varat yhteensä	72 097	47 875	48 719
Lyhytaikaiset varat			
Vaihto-omaisuus	24 542	13 872	14 822
Saamiset	24 448	7 342	7 608
Rahoitusarvopaperit	0	0	8 579
Rahavarat	30 581	9 440	9 414
Lyhytaikaiset varat yhteensä	79 571	30 654	40 423
Varat yhteensä	151 668	78 529	89 142
OMA PÄÄOMA JA VELAT	30.9.2006	30.9.2005	31.12.2005
Osakepääoma	21 688	14 040	14 584
Osakeanti	0	0	4 340
Ylikurssirahasto	22 904	1 689	2 144
Muu oma pääoma	12 006	1 409	3 389
Vähemmistön osuus	2 158	0	0
Oma pääoma yhteensä	58 756	17 138	24 457
Velat			
Pitkäaikaiset velat	42 802	31 907	25 746
Lyhytaikaiset velat			
Saadut ennakot	18 541	15 646	14 785
Muut lyhytaikaiset velat	31 569	13 837	24 153
Lyhytaikaiset velat yhteensä	50 110	29 483	38 939
Velat yhteensä	92 912	61 391	64 685
Oma pääoma ja velat yhteensä	151 668	78 529	89 142

SEGMENTTIKOHTAINEN TALOUDELLINEN KEHITYS, YHTEENVETO

Liikevaihto, Me	1-9/2006 9kk	1-9/2005 9kk	1-12/2005 12kk
Puutuoteteollisuus	43,9	24,7	33,2
Rakentaminen	37,7	31,0	45,4
Sosiaalipalvelut	6,5	3,6	5,4
Metalliteollisuus	5,6	5,8	7,4
Muu toiminta	0,4	0,4	0,5
Konserni	94,1	65,5	91,9
Liikevoitto, Me	1-9/2006 9kk	1-9/2005 9kk	1-12/2005 12kk
Puutuoteteollisuus	-2,7	-0,7	-0,7
Rakentaminen	9,3	7,0	10,6
Sosiaalipalvelut	0,7	0,3	0,3
Metalliteollisuus	0,2	0,3	0,2
Muu toiminta *	2,9	-1,1	-1,1
Konserni	10,4	5,8	9,3
Liikevaihto, Me	7-9/2006 3kk	7-9/2005 3kk	
Puutuoteteollisuus	16,7	7,1	
Rakentaminen	12,4	10,5	
Sosiaalipalvelut	2,5	1,2	
Metalliteollisuus	1,8	1,6	
Muu toiminta	0,0	0,2	
Konserni	33,4	20,6	
Liikevoitto, Me	7-9/2006 3kk	7-9/2005 3kk	
Puutuoteteollisuus	-2,0	-0,7	
Rakentaminen	2,7	2,5	
Sosiaalipalvelut	0,3	0,1	
Metalliteollisuus	-0,0	0,1	
Muu toiminta *	3,9	-0,3	
Konserni	4,9	1,7	

* Muu toiminta sisältää vuoden 2006 luvuissa kyseisen kauden aikana tapahtuneiden konserni- ja osakkuusyhtiöiden omistusmuutosten seurauksena kirjattua kertaluonteista myyntivoittoa ja -tappiota seuraavasti:

Q1/2006: noin 0,4 miljoonaa euroa myyntivoittoa (rakentamisen liiketoimintaryhmän omistuksen muutos, sisältyy tuloslaskelmaeraan liiketoiminnan muut tuotot) ja kertaluonteista myyntitappiota noin 0,6 miljoonaa euroa (metalliteollisuus, liiketoiminnan kulut)

Q2/2006: yhteensä alle 0,1 miljoonaa euroa myyntivoittoa

Q3/2006: yhteensä noin 4,6 miljoonaa euroa myyntivoittoa

RAHOITUSLASKELMAYHTEENVETO (000 EUR)

	1-9/2006 9kk	1-9/2005 9kk	1-12/2005 12kk
Liiketoiminnan rahavirta:			
Liikevoitto	10 407	5 777	9 339
Oikaisut liikevoittoon	40	22	- 1 956
Nettokäyttöpääoman muutos	- 4 794	-956	1 865
Liiketoiminnan rahavirta	5 653	4 843	9 248
Investointien rahavirta	- 8 675	-6 495	-7 465
Rahoituksen rahavirta	24 189	2 128	7 168
Rahavarojen muutos	21 167	476	8 951

Incap Furniture Oy:n konsolidointi potentiaaliseen äänivaltaan perustuen on vaikuttanut 1.5.2006 alkaen merkittävästi kauttaaltaan konsernin taloudellisiin tunnuslukuihin. Ruukki Group -konsernin yhteenlaskettu omistusosuus Incap Furniture Oy:ssä ei tule ylittämään 50 prosenttia osto-optiosta luopumisen seurauksena, joten kirjanpidollinen käsittely muuttuu 1.10.2006 alkaen osakkuusyhtiöyhdistelyksi, minkä jälkeen myös konserniin aiemmin kuuluneet Hirviset Oy ja Ruukki Furniture Oy tulevat osakkuusyhtiökäsittelyn alaisiksi.

Katsauskauden aikana Incap Furniture Oy:n konsernikonsolidoinnin merkittävimmät vaikutukset, ilman jo aiemmin konserniin kuuluneita Hirviset Oy:tä ja Ruukki Furniture Oy:tä ovat olleet:

- liikevaihto on lisääntynyt noin 16,4 miljoonalla eurolla (5-9/2006)
- liikevoitto on pienentynyt noin 1,6 miljoonalla eurolla (5-9/2006)
- taseen loppusumma on kasvanut noin 39,1 miljoonalla eurolla (30.9.2006)
- taseen aineellisten käyttöomaisuushyödykkeiden tasearvo on kasvanut noin 19,1 miljoonalla eurolla ja vaihto-omaisuus 6,2 miljoonalla eurolla (30.9.2006)

- taseen aineettomiin hyödykkeisiin on transaktion hankintamenon kohdistamisen yhteydessä kirjattu noin 2,0 miljoonan euron aineettomat hyödykkeet (jäljelläoleva hankintameno 1,6 miljoonaa euroa 30.9.2006) sekä noin 0,4 miljoonan euron liikearvo; Incap Furniture Oy:tä koskevaa hankintameno-laskelmaa on tarkennettu katsauskauden lopulla, minkä seurauksena liikearvo on kokonaisuudessaan poistettu 30.9.2006
- konsernin katsauskauden yhteenlasketuista bruttoinvestoinneista taseen pysyviin vastaaviin Incap Furniture -yhdistelyyn liittyy yhteensä noin 23,1 miljoonaa euroa
- taseen vieraan pääoman määrä on lisääntynyt noin 29,9 miljoonalla eurolla, josta pitkäaikaisen vieraan pääoman osuus on 13,6 miljoonaa euroa; näistä vieraan pääoman eristä liittyy noin 4,8 miljoonaa euroa IFRS-laskennassa taseeseen aktivoituihin leasingsopimuksiin (30.9.2006)
- henkilöstön kokonaismäärä katsauskauden lopussa on lisääntynyt 177 henkilöllä.

OMAN PÄÄOMAN MUUTOS (000 EUR)

Q3/2005:	Osake- pääoma	Osakeanti	Ylikurssi- rahasto	Voitto- varat *	Vähemm. osuus	Yhteensä
1.1.2005	13 820	0	1 259	-2 436	52	12 695
suunnatut osakeannit 06/2005	220		430			
katsauskauden voitto				3 517		
vaihtovelkakirjalainojen oman pääoman komponentti ja muut muutokset				328	-52	
30.9.2005	14 040	0	1 689	1 409	0	17 138
Q3/2006:						
1.1.2006	14 584	4 340	2 144	3 388	0	24 456
rahastoanti	87		-87			
osakeannin 12/2005 rekisteröinti	1 190	-4 340	3 150			
osakeanti 03/2006	5 100		16 500			
katsauskauden voitto				7 598		
vähemmistöosuuden nettomuutos					2 158	
vvk-konversiot	727		1 197			
vaihtovelkakirjalainojen oman pääoman komponentti ja muut muutokset				1 020		
30.9.2006	21 688	0	22 904	12 006	2 158	58 756

* lisäksi oman pääoman sisällä seuraavat muutokset (näkyvät voittovarot sarakkeessa yksinkertaistuksen vuoksi)

- Q1/2005: 31.12.2004 konserniin ostetun yhtiön hallussa on ollut yhtiön omia osakkeita noin 137 tuhannen euron arvosta, jotka on myyty Q2/2005
- Q1/2006: 31.12.2005 on rahastosijoituksen realisoitumatonta arvonnousua ollut noin 9 tuhannen euron määrästä, mikä on tilinpäätöksessä esitetty käyvän arvon rahastossa; kyseinen rahastosijoitus on kokonaisuudessaan realisoitu Q1/2006

MUITA TUNNUSLUKUJA

	1-9/2006 30.9.2006	1-9/2005 30.9.2005	1-12/2005 31.12.2005
Tilaukanta, Me	40,1	28,2	36,2
Bruttoinvestoinnit, Me	23,6	3,7	5,4
Henkilöstön keskimääräinen lukumäärä	564	391	387
Osakekohtainen tulos, euroa	0,07	0,04	0,07
Osakekohtainen tulos, euroa, laimennusvaikutuksella oikaistuna	0,06	0,04	0,05
Osakekohtainen oma pääoma, euroa	0,46	0,21	0,26

OSAKKEITA JA OSAKEPÄÄOMAA KOSKEVAT TIEDOT

OSAKEPÄÄOMAN MUUTOKSET 2006

Osakepääoman muutokset (rekisteröintipäivämäärä)	Korotus eur	Osakkeiden lkm rekisteröinnin jälkeen	Osakepääoma, eur rekisteröinnin jälkeen
Q1/2006			
Rahastoanti (11.1.)	87.449,49	86.300.880	14.671.149,60
Suunnattu osakeanti (13.1.)	1.190.000,00	93.300.880	15.861.149,60
Suunnattu osakeanti (6.4.)	5.100.000,00	123.300.880	20.961.149,60
Q3/2006			
Vvk-osuuksien konvertointi (21.7.)	610.810,00	126.893.880	21.571.959,60
Vvk-osuuksien konvertointi (23.8.)	116.110,00	127.576.880	21.688.069,60
Q4/2006			
Vvk-osuuksien konvertointi (6.10.)	102.000,00	128.176.880	21.790.069,60
Maksuton suunnattu osakeanti (10.11.)	0,00	128.741.737	21.790.069,60

LAIMENNUSVAIKUTUKSET

Katsauskauden päätteeksi 30.9.2006:

- yhtiön rekisteröity osakemäärä oli 127.576.880 osaketta;
- vaihtovelkakirjalainaosuuksien kautta tuleva maksimaalinen laimennusvaikutus oli 11.494.000 osaketta (joista 600.000 osaketta on laskettu liikkeelle 6.10.2006; lisäksi yhtiö on saanut 13.11.2006 mennessä vaihtoilmoituksia yhteensä 1.505.000 osakkeen määrästä);
- yhtiön optio-ohjelman (I/2005) kautta tuleva maksimaalinen laimennusvaikutus oli 2.700.000 osaketta;
- laimennusvaikutukseen ei ole laskettu yhtiön osakevaihtosopimuksilla toteuttamien yritysostojen (Lappipaneli Oy ja Pan-Oston Oy) lisäkauppahintavelvoitteiden maksamiseksi myöhemmin mahdollisesti liikkeelle laskettavia osakkeita;
- lisäkauppavelvoitteisiin liittyen tilikauden 2005 tulosten perusteella määräytyvien lisäkauppahintaerien maksamiseksi Ruukki Group Oyj:n ylimääräinen yhtiökokous päätti 27.10.2006 yhteensä 564.857 uuden osakkeen liikkeelle laskemisesta.

Laskettaessa laimennusvaikutusta Hirviset Group Oy:n osakkeiden ostoon liittyvä optio on 15.5.2006 saakka oletettu toteutettavaksi Ruukki Group Oyj:n osakkeilla (4.500.000 osaketta), mutta 15.5.2006 varsinainen option toteutus on tehty käteisvastikkeella, jonka jälkeen kyseistä laimennusvaikutusta ei ole mukana osakkeiden keskimääräisessä lukumäärässä.

Yllä eriteltyjen vertailujaksojen päätteeksi (30.9.2006, 31.12.2005 ja 30.9.2005) Ruukki Group Oyj:llä tai muilla konserniyhtiöillä ei ole ollut hallussaan Ruukki Group Oyj:n osakkeita.

TIETOA OSAKKEENOMISTAJISTA

Yhtiöllä oli 10.11.2006 yhteensä 3.167 osakkeenomistajaa. Liikkeeseen laskettujen osakkeiden lukumäärä 10.11.2006 oli 128.741.737 osaketta (sisältäen 564.857 uutta osaketta, jotka ovat julkisen kaupankäynnin kohteena 13.11.2006 alkaen), joista yhteistilillä oli 47.500 osaketta eli noin 0,04 % osakkeiden kokonaismäärästä. Hallintarekisteröityjä osakkeenomistajia oli 6 kpl ja hallintarekisteröityjen osakkeiden määrä oli 12.868.462 kpl.

Suurimmat osakkeenomistajat 10.11.2006:

Osakkeenomistaja	Osakkeita	Osuus,%
Oy Herttakakkonen Ab	31.386.681	24,38
Nordea Pankki Suomi Oyj	17.620.000	13,69
Evli Pankki Oyj	12.527.107	9,73
Nordea Pankki Suomi Oyj hallintarekisteröity	11.918.923	9,26
Kankaala Markku	9.771.000	7,59
OP-Suomi Pienyhtiöt	5.993.000	4,66
Hukkanen Esa	5.622.500	4,37
FIM Pankkiiriliike Oy	3.951.875	3,07
JSH Capital Oy	3.402.308	2,64
Moncheur & Cie Sa	1.800.000	1,40
Muut osakkeenomistajat	24.748.343	19,22
Osakkeita yhteensä	128.741.737	100,00

OSAKKEEN KURSSIVAIHTELU KATSAUSKAUDELLA

Yhtiön osakkeen kurssi vaihteli katsauskauden aikana 0,64 (1-9/2005: 0,30) ja 0,95 (0,70) euron välillä. Osakkeiden kokonaisvaihto katsauskaudella oli 63.995.711 (42.708.281) osaketta, mikä edustaa 50,2 % (51,4 %) tarkastelukauden päättymishetken rekisteröidystä osakekannasta. Yhtiön osakkeen päätöskurssi katsauskauden päättyessä 30.9.2006 oli 0,88 (0,70) euroa. Yhtiön koko 30.9. rekisteröidyn osakekannan 127.576.880 (83.080.881) osaketta

markkina-arvo 30.9. päätöskurssilla oli 112,3 (58,2) miljoonaa euroa.

Vuoden 2005 vertailukauden osakekurssitiedot on takautuvasti muutettu vastaamaan marraskuussa 2005 toteutetun osakkeiden yhdistämisen mukaista tilannetta, jolloin osakkeiden lukumäärää muutettiin siten, että osakkeet yhdistettiin suhteessa 10:1.

Ruukki Group Oyj

Oulunsalo
Lentokatu 2
FIN-90460 Oulunsalo
Puh. (08) 554 1133

Espoo
Tekniikantie 12
FIN-02150 Espoo
Puh. (09) 2511 100

Y-tunnus: 0618181-8
information@ruukkigroup.fi
www.ruukkigroup.fi