

RUUKKI GROUP -KONSERNI 31.10.2007 (merkittävimmät konserniyhtiöt)

RUUKKI GROUP OYJ	
90,1 %	<p>TALONRAKENTAMINEN</p> <p>POHJOLAN DESIGN-TALO OY</p> <p>- Nivaelement Oy (100%) - RG Design-Talotekniikka Oy (70,1 %) **</p>
	<p>SAHALIIKETOIMINTA</p> <p>RUUKKI YHTIÖT OY</p> <p>- Lappipaneli Oy alakonserni (100 %) - Tervolan Saha ja Höyläämö Oy alakonserni (91,4 %) ***</p> <p>- Ruukki Wood Oy alakonserni (100 %) - Ruukki Invest Oy alakonserni (100 %)</p>
100 %	<p>OPLAX OY</p>
71 %*	<p>HUONEKALULIIKETOIMINTA</p> <p>INCAP FURNITURE OY</p> <p>- Hirviset Oy alakonserni (100 %) - Koy Jokilaaksojen Kiinteistöt (100 %) *</p> <p>- Incap Furniture Inc (100 %) *</p>
	<p>HOIVAPALVELUT</p> <p>MIKEVA OY</p> <p>- Terveyspalvelut Mendis Oy alakonserni (100 %) - Mikon Kuntoutuskodit Oy (100 %)</p>
100 %	<p>METALLITEOLLISUUS</p> <p>ALUMNI OY</p> <p>- Pan-Oston Oy (100 %) - Selka-line Oy (100 %)</p>
20-50 %	<p>MERKITTÄVIMMÄT OSAKKUUSYHTIÖT</p> <p>- Arc Technology Oy (37,4 %) - Stelatium Oy (34,0 %)</p> <p>- Cybersoft Oy (37,5 %) - Valtimo Components Oyj (24,9 %)</p> <p>- ILP-Group Ltd Oy (33,4 %) - Widian Oy (39,6 %)</p>

* Ruukki Group -konsernin kokonaisomistus Incap Furniture Oy:ssä on noin 71,0 %, josta Ruukki Group Oyj omistaa suoraan noin 11,1 % ja tytäryhtiö Hirviset Group Oy noin 59,9 %.

** Ruukki Group -konsernin efektiivinen omistusosuus RG Design-Talotekniikka Oy:ssä on noin 63,2%.

*** Tervolan Saha ja Höyläämö Oy:n vähemmistöomistajien osto-option kautta Ruukki Yhtiöt Oy:n omistus voi vuoden 2009 lopussa laimentua 80,0 %:n tasolle, jos kaikki ko. optiot toteutettaisiin.

SISÄLLYSLUETTELO

4	YHTEENVETO
5	TALOUDELLISTA KEHITYSTÄ KUVAAVAT GRAAFIT
6	KONSERNIN AVAINLUVUT
7	KESKEISET TAPAHTUMAT KATSAUSKAUDELLA
9	Kehitys liiketoimintaryhmittäin
13	Arvio tulevasta kehityksestä
14	Liiketoimintoihin liittyvistä riskeistä
16	OSAKETTA JA OSAKKEENOMISTAJIA KOSKEVIA TIETOJA
18	SEGMENTTIKOHTAINEN TALOUDELLINEN KEHITYS
19	TULOSLASKELMA
20	TASE
22	RAHAVIRTALASKELMA
23	OMAN PÄÄOMAN MUUTOS
24	YRITYSHANKINNAT
25	MUITA AVAINLUKUJA

YHTEENVETO

TALOUDELLINEN KEHITYS

MEUR	1-9/2007	1-9/2006
Liikevaihto	148,3	94,1
Käyttökate (EBITDA)	16,6	13,8
Liikevoitto	10,4	10,4
% liikevaihdosta	7,0 %	11,1 %
Tilaukanta (30.9.)	44,7	33,1

- Vertailukelpoinen liikevaihto edelliseen vuoteen verrattuna oli noin 29 % korkeampi.
- Konsernin liikevaihto tammi-syyskuussa jakautui liiketoimintasegmenttien kesken seuraavasti, %-osuus: talonrakentaminen 29 % (40 %), sahaliiketoiminta 30 % (19 %), huonekaluliiketoiminta 29 % (27 %), hoivapalvelut 8 % (7 %).
- Liikevaihdosta noin 41 % (37 %) suuntautui vientiin.
- Vertailukelpoinen liikevoitto oli noin 10,5 Me (6,1 Me), kun otetaan huomioon toteutettujen yrityshankintojen vaikutus sekä kertaluonteinen vertailukaudelle 2006 sisältynyt osakkuusyhtiön 4,6 miljoonan euron myyntivoitto.

- Konsernin emoyhtiö Ruukki Group Oyj toteutti kesä- ja heinäkuussa suunnatun maksullisen osakeannin ja siihen liittyvän lisäosakeannin, jolla kerättiin omaa pääomaa nettomääräisesti 339 miljoonaa euroa, kun osakeannin kuluihin liittyvä verovaikutus on otettu huomioon.

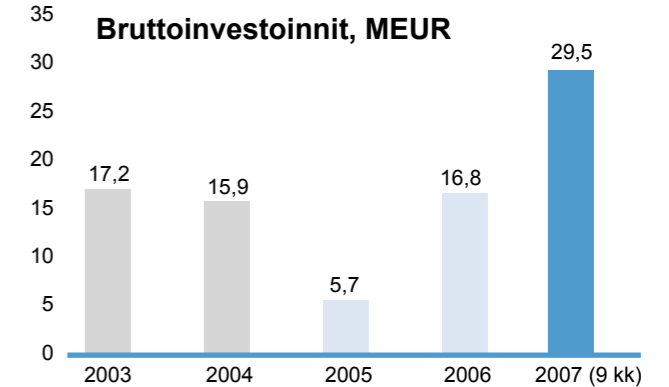
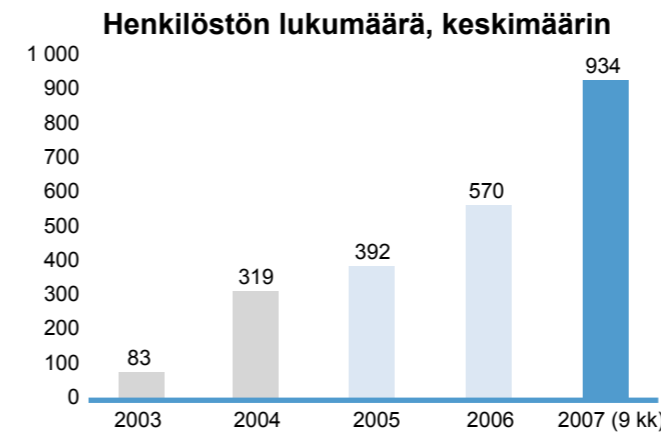
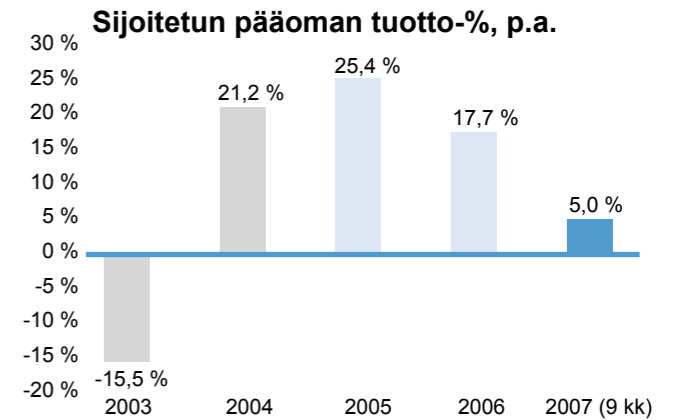
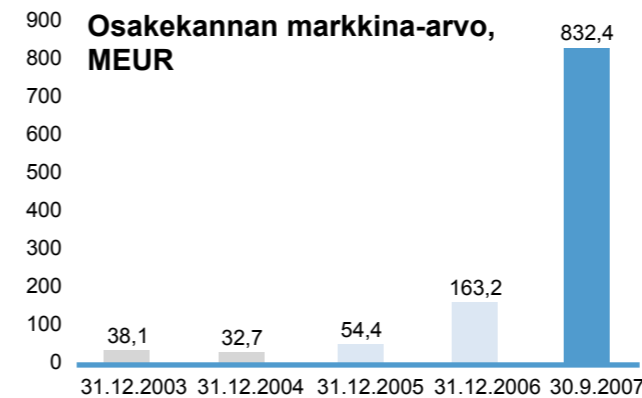
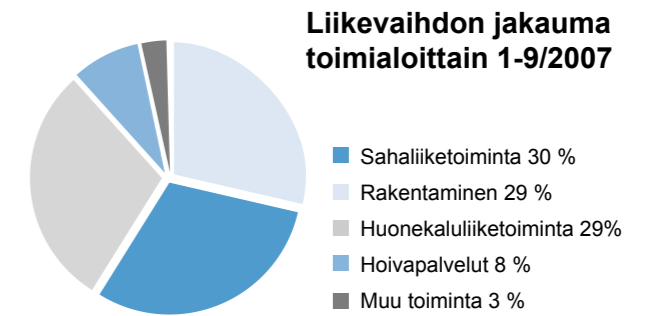
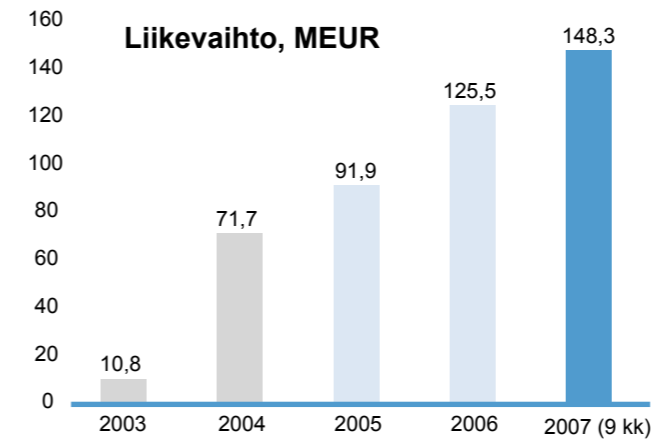
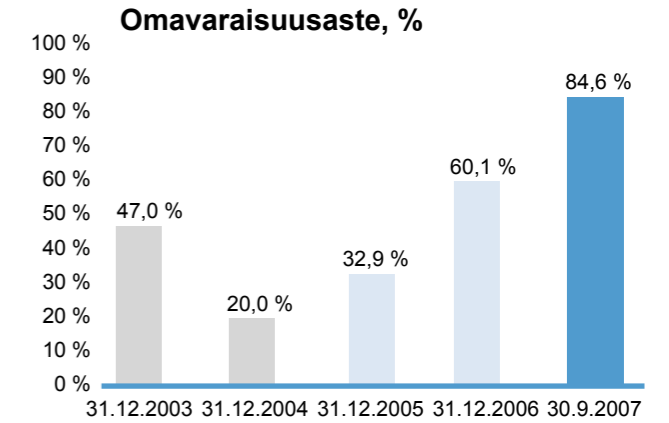
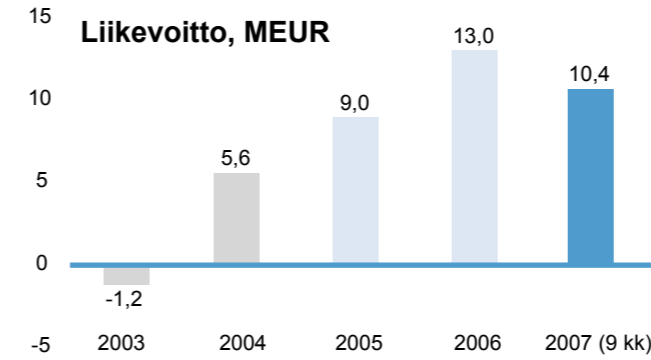
KOSTROMAN INVESTOINTIPROJEKTIT

- Ruukki Group on jättänyt prioriteetti-investoijastatusta koskevat hakemukset Kostroman sahasta ja sellutehtaasta Venäjän viranomaisille.
- Kostroman sahalaitekonon konetoimituksista on tehty hankintasopimukset eri laitetoimittajien kanssa.
- Kostroman investointiprojektien metsäkonehankinnoista ja niihin liittyvistä koulutus- ja huoltotoiminnoista on tehty puitesopimus John Deeren kanssa.
- Kostromaan suunnitellun sellutehtaan pre-engineering-vaiheen yhteistyötahoksi on valittu Pöyry Forest Industry Consulting.
- Venäjän projektien avainhenkilöiden rekrytointi on edennyt.

LIKEVAIHTO- JA LIKEVOITTOENNUSTE 2007

- Konsernin liikevaihdon arvioidaan ylittävän 200 miljoonaa euroa vuonna 2007 nykyisellä liiketoimintarakenteella, ja konsernin euromääräisen liikevoiton arvioidaan ylittävän tilikauden 2006 liikevoiton ottamatta huomioon Kostroman hankkeista aiheutuvia kuluja.

TALOUDELLISTA KEHITYSTÄ KUVAAVAT GRAAFIT



	Q3/2007 9 kk / 30.9.2007	Q3/2006 9 kk / 30.9.2006	2006 12 kk / 31.12.2006
Liikevaihto	148,3	94,1	125,5
Liikevoitto	10,4	10,4	13,0
% liikevaihdosta	7,0 %	11,1 %	10,4 %
Voitto/tappio ennen veroja	11,6	9,5	12,2
% liikevaihdosta	7,8 %	10,1 %	9,7 %
Oman pääoman tuotto (ROE), %*	4,6 %	22,0 %	19,1 %
Sijoitetun pääoman tuotto (ROI), %*	5,0 %	20,0 %	17,7 %
Omavaraisuusaste, %	84,6 %	44,1 %	60,1 %
Osakekohtainen tulos, EUR (laimentamaton)	0,04	0,07	0,07
Osakekohtainen tulos, EUR (laimennettu)	0,04	0,06	0,06
Osakekohtainen oma pääoma, EUR	1,39	0,46	0,42
Osakkeiden osakeantioikaistun lukumäärän keskiarvo tilikauden aikana, laimentamaton (1.000 kpl)	193 577	114 313	118 052
Osakkeiden osakeantioikaistun lukumäärän painotettu keskiarvo tilikauden aikana, laimennettu, (1.000 kpl)	196 864	133 934	135 996
Osakkeiden osakeantioikaistu lukumäärä tilikauden lopussa, (1.000 kpl)	290 034	127 577	135 964

* Yhdeksän kuukauden luvut on annualisoitu vastaamaan vuotuista tuottoa.

Yllä olevat ja myöhemmin tässä katsauksessa esitettävät tunnus- tai suhdeluvut on laskettu vastaavalla tavalla kuin yhtiön julkistamassa tilikauden 2006 vuosikertomuksessa on esitetty.

Edellä esitettyjen katsauskausien päättyessä Ruukki Group Oyj:llä tai millään tytäryhtiöllä ei ollut hallussaan Ruukki Group Oyj:n osakkeita.

Yhtiön rekisteröity osakkeiden määrä 30.9.2007 oli yhteensä 290.034.022 kappaletta. Yhtiön optio-ohjelman I/2005 maksimaalinen laimennusvaikutus on vastaavalla hetkellä 2.700.000 osaketta.

Tilikauden 2007 ensimmäisen (1.1. – 31.3.2007) ja toisen (1.4. – 30.6.2007) vuosineljänneksen keskeiset tapahtumat on eritelty Ruukki Group Oyj:n 15.5.2007 ja 14.8.2007 julkistamissa osavuosikatsauksissa, jotka ovat saatavilla muun muassa yhtiön internet-sivuilta osoitteessa www.ruukkigroup.fi.

Kostroman investointiprojektit

Ruukki Group -konsernin suunnitteleman havusahan ja sellutehtaan sekä niihin liittyvän metsänhakuu toiminnan valmistelu etenee Ruukki Groupin suunnittelemassa aikataulussa.

Ruukki Groupin venäläinen tytäryhtiö teki elokuussa vuokrasopimukset Kostroman alueella Manturovon kaupungissa sijaitsevista maa-alueista, jotka tulevat suunniteltujen saha- ja selluhankkeiden käyttöön.

Kostroman alueella toteutettavien investointien projektijohtajaksi nimitettiin Tapio Särkkä, M. Sc. (Eng.), joka aloitti tehtävässään 1.9.2007. Hänellä on kattava kokemus metsäteollisuushankkeiden toteuttamisesta Venäjällä. Projektille on myös valittu ja nimetty sahan liiketoimintajohtaja, sellutehtaan suunnittelupäällikkö ja metsänhakuu toiminnan hankinta- ja myyntipäällikkö.

Kostroman sahalaitoksen päälaitteiden ja koneiden toimituksista tehtiin syyskuussa toimitussopimus Heinolan Sahakoneet Oy:n kanssa siten, että sahalaitos asennetaan toimintavalmiiksi Q4/2008. Hankintasopimus käsittää laitoksen sahaosaston, tuorelajittelun, rimoituksen, lajittelulaitoksen sekä paketoitilaitoksen. Sahalaitoksen suunniteltu toimintakapasiteetti on alkuvaiheessa 300.000 kuutiota sahatavaraa vuodessa, kun tuotanto tapahtuu kahdessa vuorossa viitenä päivänä viikossa. Jatkossa metsänhakuu toiminnan laajentamisen myötä sahan tuotantovolyymi suunnitellaan nostettavaksi 500.000 kuution tasolle. Lokakuussa Ruukki Group on tehnyt hankintasopimukset Nordautomation Oy:n, WSAB Oy:n, Wärtsilä Biopower Oy:n ja Valon Kone Oy:n kanssa Kostroman sahan lopuista laite- ja konehankinnoista.

Kostroman metsäkonehankinnoista (harvesterit ja kuormatraktorit) on marraskuun aikana tehty puitesopimus John Deeren kanssa, minkä mukaisesti ensimmäiset laite toimitukset tapahtuvat vuoden 2008 ensimmäisellä vuosineljänneksellä. Sopimus sisältää myös kattavan koulutus- ja huoltokokonaisuuden. Koulustuointia varten Kostromaan tullaan viemään metsäkonesimulaattori

eita. Lisäksi John Deere sitoutuu rakentamaan Kostroman alueelle huolto- ja varaosakeskuksen. John Deerellä on laaja ja pitkäaikainen kokemus metsäkonetoimituksista Venäjällä.

Sellutehtaan suunnittelun pre-engineering työn sekä Kostroman investointiprojektien vaatimien tiettyjen ympäristövaikutusten arviointiprosessien yhteistyökumppaniksi on valittu Pöyry Forest Industry Consulting.

Ruukki Groupilla on voimassa olevat investointisopimukset Kostroman alueen kanssa sahan ja sellutehtaan rakentamisesta sekä niihin liittyvistä metsänvuokraus-keuksista. Osana investointisopimusten toimeenpanoa Ruukki Group on jättänyt sahaa ja sellutehdasta koskevat prioriteetti-investoijahakemukset Venäjän viranomaisille. Uuteen Venäjän metsälainsäädäntöön liittyvän prioriteetti-investoijastatuksen kautta on mahdollisuus saada pitkäaikaiset metsänvuokrasopimukset ilman huutokaupaprosessia. Lisäksi prioriteetti-investoijalla on oikeus saada 50 % alennus metsän vuokrasta. Päätöksiä asiassa odotetaan noin kahden kuukauden kuluessa.

Investointien lopullinen toteuttaminen riippuu lisäksi muun muassa ympäristö- ja muiden viranomaislupien saamisesta Venäjällä sekä muista seikoista kuten rahoitusasioista. Tällä hetkellä ei ole vielä varmuutta tällaisten lupien saamisesta tai viranomaispäätöksistä.

Venäjän suunniteltuihin investointeihin liittyvien selvitys- ja valmistelutöiden ja venäläisten tytäryhtiöiden kuluja on kirjattu konsernin katsauskauden 1.1. – 30.9.2007 aikana konsernituloslaskelmaan yhteensä noin 2,7 miljoonaa euroa; vastaavia kuluja oli vertailukaudella 2006 noin 0,3 miljoonaa euroa.

Lisäosakeanti

Evli Pankki Oyj käytti sille kesäkuussa toteutetun osakeannin ehtojen ja järjestämissopimuksen mukaisesti myönnetyn lisäosakeoption ja ylikysyntätilanteessa merkittiin 16.7.2007 kaikki lisäosakkeet kesäkuun osakeannin merkintähintaan 2,30 euroa osakkeelta. Yhtiön hallitus hyväksyi samana päivänä Evli Pankki Oyj:n merkinnän. Lisäosakeoption käyttämisen johdosta Ruukki Group laski liikkeeseen 19.500.000 uutta osaketta. Merkintähinta kirjattiin osakeannin ehtojen mukaisesti kokonaisuudessaan sijoitetun vapaan oman pääoman rahastoon. Lisäosakkeiden merkinnän

jälkeen Ruukki Groupin osakeannilla hankkimien nettovarojen kokonaismäärä on noin 339 miljoonaa euroa. Osakeannissa saadut varat on sijoitettu pääosin euromääräisiin lyhytaikaisiin talletuksiin ja hajautettuihin lyhyen koron rahastoihin. Noin kymmenesosa annista saaduista varoista on sijoitettuna lyhytaikaisiin ruplamääräisiin talletuksiin.

Muutoksia konsernin johdossa

Ruukki Group Oyj:n hallitus nimitti kesäkuussa yhtiön uudeksi toimitusjohtajaksi KTM Matti Vikkulan. Hän aloitti toimitusjohtajana syyskuun alussa 2007. Kesäkuussa yhtiön hallitus päätti varsinaisen yhtiökokouksen päättämän osakeantivaltuutuksen nojalla 300.000 osakkeen suunnatusta maksuttomasta osakeannista Matti Vikkulalle hänen sitouttamisekseen. Näihin heinäkuussa liikkeelle laskettuihin osakkeisiin liittyy luovutusrajoitus, joka päättyy 15.12.2008. Lisäksi kyseisiin osakkeisiin kohdistuu palautusvelvollisuus, mikäli Vikkulan toimitusuhde päättyisi ennen 8.6.2008 Vikkulasta johtuvista syistä.

Ruukki Group Oyj:n hallitus päätti toukokuussa 2007 tarkastusvaliokunnan perustamisesta. Elokuussa tarkastusvaliokunnan jäseniksi valittiin Matti Lainema (valiokunnan puheenjohtaja), Mikko Haapanen ja Timo Poranen.

Hirviset Oy:n Lestijärven tuotantolaitoksilla tapahtunut tulipalo

Ruukki Group -konsernin huonekaluliiketoimintaryhmään kuuluva Hirviset Oy käynnisti lokakuun lopussa tuotannollisista ja taloudellisista syistä koko Lestijärven tehtaan henkilökuntaa, yhteensä noin 60 henkilöä, koskevat yhteistoimintalain mukaiset neuvottelut. Lestijärven tehdas tuhoutui merkittävästi osiltaan tulipalossa kesäkuun 2007 lopulla. Sen jälkeen tuotantotoimintaa on jatkettu Lestijärvellä pienessä mittakaavassa, ja suuri osa Lestijärven tehtaan henkilöstöstä on käynyt töissä muilla Incap Furniture -konsernin tehtailla.

Incap Furnituren johto on selvittänyt vaihtoehtoja tulipalossa tuhoutuneen kapasiteetin korvaamiseksi. Tuotannollisten ja taloudellisten syiden vuoksi kyseinen kapasiteetti tullaan rakentamaan konsernin muille tehtaalle. Nykyinen pienimuotoinen tuotanto Lestijärvellä on tappiollista, eikä sitä tulla jatkamaan. Kaikille Hirviset Oy:n työntekijöille tarjotaan työtä konsernin muilla tehtailla.

Lestijärven tehtaan tulipaloon liittyvät vakuutuskorvausprosessit ovat vielä osittain keskeneräiset, ja niissä oletetaan päästävän lopulliseen ratkaisuun lähikuukausien aikana. Tulipaloon liittyviä vakuutuskorvauksia on tuloutettu tilikaudella 2007 nettomääräisesti yhteensä noin kaksi miljoonaa euroa ottaen huomioon tuhoutuneen omaisuuden alaskirjaukset. Tehtaan lopettamisesta ja mahdollisista irtisanomisista tai henkilöstön uudelleensijoittamisesta aiheutuvien kulujen ei arvioida olevan merkittäviä.

KEHITYS LIKETOIMINTARYHMITÄIN

TALONRAKENTAMINEN

Talonrakentamisen liiketoimintaryhmä on luovuttanut asiakkaille muuttovalmiita puurakenteisia omakotitaloja seuraavasti:

1-9/2007	1-9/2006	7-9/2007	7-9/2006	1-12/2006
327	321	106	100	458

Liiketoimintaryhmän toimittamien valmistaloyksikköjen liikevaihto tuloutetaan asiakkaalle luovuttamisen yhteydessä, eikä keskeneräisillä työkohteilla ole siten vaikutusta konsernin liikevaihtoon eikä tulokseen.

Katsauskaudella 1.1. – 30.9.2007 raaka-aine- ja tarvikkestannusten nopea ja voimakas nousu heikensi suhteellista kannattavuutta, ja se tulee oletettavasti pitämään loppuvuoden kannattavuuden edellisvuotta heikommalla tasolla, vaikka raaka-aineiden hintakehitys

alkoi syksyllä tasaantua. Katsauskaudella asiakkaille luovutettujen omakotitalojen määrä kasvoi hiukan edellisvuoden vastaavaan periodiin verrattuna, mutta liiketoimintaryhmän liikevaihto nousi suhteellisesti enemmän, koska asuntojen keskimyyntihinta nousi ja koska kesäkuusta 2007 alkaen mukana on myös ostettu sähköasennusliiketoiminta. Talonrakentamistoimialalla valmiiden talojen luovutuksissa on yleisesti merkittävä kausivaihtelu, jolloin tyypillisesti vuoden ensimmäisellä ja erityisesti viimeisellä vuosineljänneksellä luovutukset ovat olleet kesäkuuta korkeammalla tasolla. Tilikaudella 2007 liiketoimintaryhmän luovutusten ajallinen jakauma voi hiukan poiketa aiemmasta.

Liiketoimintaryhmän arvonlisäveroton tilauskanta katsauskauden lopussa oli noin 23,3 miljoonaa euroa (30.9.2006: 25,9 miljoonaa euroa). Tilauskantaan ei kohdistu merkittäviä riskejä. Liiketoimintaryhmän palveluksessa oli 30.9.2007 yhteensä 121 henkilöä (30.9.2006: 67).

Talonrakentamisen liiketoimintaryhmän avainluvut

MEUR	1-9/2007	1-9/2006	7-9/2007	7-9/2006	1-12/2006
Liikevaihto	42,4	37,7	14,4	12,4	53,7
Liikevoitto	8,6	9,3	3,0	2,7	13,4
Liikevoitto-%	20,2 %	24,7 %	20,8 %	21,9 %	24,9 %

SAHALIIKETOIMINTA

Sahaliiketoimintasegmentti on keskittynyt pohjoisen Suomen havutukkien tehokkaaseen jalostamiseen erityyppisiksi sahaustuotteiksi sekä kotimaan markkinoille että vientimarkkinoille. Pääasiakasryhmä niin kotimaassa kuin ulkomaillakin on rakennusteollisuus, koska konsernin tuotteet ovat lujuusominaisuuksiltaan kyseiseen käyttötarkoitukseen erityisen hyvin soveltuvia. Maaliskuusta 2007 alkaen liiketoimintaryhmään on yrityskaupalla tullut mukaan sataprosenttisesti omistettu Oplax Oy, joka toimittaa puurakenteisia pakkauslavoja suomalaisen teollisuuden käyttöön.

Sahaliiketoiminnassa toisaalta lopputuotteiden markkinahinnat ja toisaalta raaka-aineen kanto- ja kuljetuskustannukset ovat nousseet, minkä nettovaikutuksena lyhyellä aikavälillä liiketoimintaryhmän tulos on parantunut. Kantohintojen muutos on syksyllä tasaantunut. Markkinakysyntä liiketoimintaryhmän tuotteille on ollut vahvaa sekä Suomessa että vientimarkkinoilla, mutta varsinkin vientimarkkinoilla katsauskauden loppupuolella on tapahtunut markkinatilanteen heikentymistä. Toimintaan sitoutuneen nettokäyttöpääoman määrä on kasvanut euromääräisen liiketoimintavolyymin kasvun myötä. Katsauskauden

Sahaliiketoimintaryhmän avainluvut

MEUR	1-9/2007	1-9/2006	7-9/2007	7-9/2006	1-12/2006
Liikevaihto	45,0	18,2	15,8	5,4	27,8
Liikevoitto	5,8	1,3	1,7	0,5	1,4
Liikevoitto-%	12,8 %	6,9 %	11,0 %	9,8 %	4,9 %

liikevoittoon sisältyy noin 0,4 miljoonan euron kertaluonteinen tuotto.

Segmentin arvonlisäveroton tilauskanta katsauskauden lopussa oli noin 8,2 miljoonaa euroa (30.9.2006: 5,5 miljoonaa euroa). Sahaliiketoiminnan palveluksessa olevan henkilöstön määrä oli katsauskauden lopussa yhteensä 105 henkilöä (30.9.2006: 40).

Kostroman alueelle Venäjälle suunniteltu havusahalaitos on vielä suunnitteluvaiheessa, eikä siitä ole katsauskaudelle aiheutunut kuin tietyt valmistelutoimiin liittyviä kuluja.

HUONEKALULIIKETOIMINTA

Huonekaluliiketoimintasegmentti valmistaa puisia, kokoamisvalmiita ns. ready-to-assemble huonekaluja.

Alla olevassa taulukossa huonekaluliiketoiminnan liikevoittoon on sisällytetty sekä osakkuusyhtiöomistuksiin liittyvät konsernin omistusosuutta vastaavat tulososuudet että tytäryhtiöomistuksia vastaavat kaikki tuloslaskelman erät. Osakkuusyhtiökaudelta ei ole kirjattu liikevaihtoa lainkaan, joten kausia 7-9/2006 ja 7-9/2007 lukuun ottamatta alla esitetty liikevoittoprosentti on laskennallinen. Vuoden 2007 tammi- ja helmikuussa huonekaluliiketoiminnan yhtiö Incap Furniture tytäryhtiöineen on ollut Ruukki Groupin osakkuusyhtiönä ja maaliskuussa tytäryhtiö. Vuoden 2006 helmi- ja maaliskuussa Incap Furniture Oy on ollut osakkuusyhtiö, ja Hirviset Oy –al konserni taas konserniin kuuluva tytäryhtiö koko kauden 1-3/2006 ja myös 4/2006. Ajalla 5-9/2006 Incap Furniturea on käsitelty tytäryhtiönä potentiaaliseen äänivaltaan perustuen ja ajalla 10-12/2006 osakkuusyhtiönä.

Huonekaluliiketoimintaympäristö on edelleen ollut hyvin haastava, ja operatiivinen tulos ilman kertaluonteisia eräiä on säilynyt tappiollisena,

Huonekaluliiketoimintaryhmän avainluvut

MEUR	1-9/2007	1-9/2006	7-9/2007	7-9/2006	1-12/2006
Liikevaihto	43,7	25,7	19,2	11,3	25,7
Liikevoitto	-0,4	-3,7	1,0	-2,4	-5,3
Liikevoitto-%	-1,0 %	-14,4 %	5,3 %	-21,4 %	-20,8 %

mutta tappion määrä on pienentynyt aiemmasta. Katsauskauden loppupuolelta alkaen tuotantovolyymit ovat kasvaneet, mikä on lisännyt käyttöpääomatarpeita. Vuoden 2007 kolmannella vuosineljänksellä on tuloutunut nettomääräisesti yhteensä noin 2,0 miljoonan euron kertaluonteiset vakuutuskorvaustuotot, ja toisaalta samalle ajanjaksolle on kirjattu kertaluonteinen noin 1,1 miljoonan euron arvonalennus vaihto-omaisuudesta. Liiketoimintaryhmän arvonlisäveroton tilauskanta katsauskauden lopussa oli noin 11,5 miljoonaa euroa (30.9.2006: 6,2 miljoonaa euroa). Segmentin palveluksessa olevan henkilöstön määrä oli 30.9.2007 yhteensä 358 henkilöä (30.9.2006: 331).

Kesäkuussa 2007 liiketoimintaryhmän Lestijärven tehtaalla oli tulipalo, jonka seurauksena valtaosa Lestijärven tehtaalla tuotantolaitteistosta tuhoutui. Tulipalon seurannaisvaikutuksena Incap Furnituren hallitus päätti lokakuussa 2007, että Lestijärvelle ei rakenneta uutta tehdasta tuhoutuneen tehtaalla tilalle, minkä takia tällöin aloitettiin yhteensä noin 60 henkilöä koskevat yhteistoimintalain mukaiset neuvottelut, mistä voi jatkossa aiheutua sekä välittömiä että välillisiä seurannaisvaikutuksia, joiden suuruudesta tai merkityksestä ei ole tällä hetkellä varmuutta.

HOIVAPALVELUT

Hoivapalveluiden liiketoimintaryhmä tarjoaa korkealaatuisia hoito- ja kuntoutuspalveluita kuntien, kaupunkien, yhteisöjen ja yritysten tarpeisiin.

Katsauskaudella hoivapalveluiden liiketoimintaryhmän toiminta säilyi vakaana. Liiketoimintaryhmän palveluksessa oli katsauskauden lopussa 320 henkilöä (30.9.2006: 216).

Liiketoimintaryhmällä on palveluyksiköitä kahdellakymmenellä paikkakunnalla, joiden yhteenlaskettu asiakasmäärä oli katsauskauden lopussa noin 520.

Vertailukelpoinen liikevaihdon kasvu hoivapalveluiden liiketoimintaryhmässä oli noin 27 %, kun eliminoidaan tilikauden 2006 Terveyspalvelut Mendis -yrityshankinnan vaikutus. Vastaavasti vertailukelpoinen liikevoiton muutos on noin -29 % verrattuna edelliseen vuoteen.

Hoivapalveluiden liiketoimintaryhmän avainluvut

MEUR	1-9/2007	1-9/2006	7-9/2007	7-9/2006	1-12/2006
Liikevaihto	12,3	6,5	4,3	2,5	9,8
Liikevoitto	0,6	0,7	0,3	0,3	0,6
Liikevoitto-%	5,2 %	11,3 %	7,3 %	13,8 %	6,2 %

MUUT TOIMINNOT

Metalliteollisuuden liiketoiminnat ovat olleet samalla volyymi- ja kannattavuustasolla kuin vastaavalla vertailukaudella edellisvuonna: kaudella 1.1. – 30.9.2007 metalliteollisuuden alakonsernin liikevaihto oli 5,6 miljoonaa euroa (1-9/2006: 5,6 miljoonaa euroa) ja liikevoitto 0,0 (1-9/2006: 0,2) miljoonaa euroa. Tilikaudesta 2007 alkaen metalliteollisuuden liiketoimintaryhmää ei käsitellä omana segmenttinään.

Ruukki Group Oyj omistaa sekä suoraan että tytäryhtiöidensä kautta myös vähemmistöosuuksia useissa suomalaisissa liiketoimintayhtiöissä. Osakkuusyhtiöt on yhdistelty konsernitilinpäätökseen pääomaosuusmenetelmää käyttäen. Osakkuusyhtiöiden tulosvaikutus ilman huonekaluliiketoimintasegmentin yhteydessä esitettyä Incap Furniture Oy:stä aiheutunutta tappio-osuutta ja sahaliiketoiminnassa esitettyä Oplax Oy:n voitto-osuutta on ollut 1-9/2007 yhteensä noin 0,0 miljoonaa euroa.

TULEVAISUUDEN NÄKYMÄT

Yhtiön hallitus on päättänyt keskittää konsernin liiketoiminnot selkeästi aiempaa voimakkaammin puuperusteisiin liiketoimintoihin siten, että tuleva tavoiteltu painopiste teollisissa toiminnoissa ja investoinneissa on erityisesti Venäjällä ja aiempaa merkittävästi suuremmassa kokoluokassa. Konsernin kokoon nähden suunnitellut hankkeet, varsinkin suunniteltuun selluliiketoimintaan liittyen, ovat hyvin suuria ja sisältävät useita erityyppisiä riskejä.

Konsernin liikevaihdon arvioidaan ylittävän 200 miljoonaa vuonna 2007 nykyisellä liiketoimintarakenteella, ja konsernin euromääräisen liikevoiton arvioidaan ylittävän tilikauden 2006 liikevoiton ottamatta huomioon Kostroman hankkeista aiheutuvia kuluja. Arvio perustuu konsernin ja sen tytäryhtiöiden johdon ennustelaskelmiin, eri toimialojen markkinaennusteisiin sekä konserniyhtiöiden tilauskantaan katsauskauden lopussa.

Tulevaisuuden näkymät liiketoimintasegmenteittäin:

Talonrakentaminen

- pientalomarkkinoiden viime vuosia jatkunut voimakas kasvu on taittumassa, mikä voi vaikuttaa erityisesti ensi vuoden pientalotoimitusten määrään negatiivisesti
- kilpailu, erityisesti valmistalotuotannossa, voi kiristyä ja vaikuttaa sekä vaadittuihin markkinointipanoksiin että keskimääräisiin myyntihintoihin

- markkinakorkojen tai tuotantopanosten hintojen muutoksilla voi olla negatiivinen vaikutus lyhyen ja pitkän aikavälin kehitykseen toimialalla

Sahaliiketoiminta

- kuluvan vuoden suotuisan tilanteen ja nopean hintojen nousun jälkeisen markkinatilanteen oletetaan olevan haasteellinen, ja erityisesti vientimarkkinoilla on oletettavaa negatiivinen hinta- ja kysyntäkehitys lähiaikoina
- kantohintojen nousun uskotaan stabiloituvan, mutta todennäköisesti Venäjältä Suomeen tuodun tuontiraaka-aineen osuus toimialalla yleisesti tulee laskemaan, mikä voi vaikuttaa jatkossa merkittävästi Suomen sahojen raaka-aineen saatavuuteen ja hintaan
- toimialan eri osa-alueiden tuotantokapasiteetin määrä ja alueellinen jakauma tulee oletettavasti muuttumaan, ja uusinvestointien painopiste todennäköisesti suuntautumaan Suomen lähialueille

Huonekaluliiketoiminta

- vuoden 2007 alkupuolisko on ollut toimintaympäristön osalta erityisen haastava kohonneiden raaka-ainekustannusten johdosta, mutta kustannuskehitys on tasaantumassa
- lyhyellä aikavälillä kysynnän arvioidaan olevan korkealla tasolla, mutta tilanne voi muuttua nopeastikin vuoden 2008 jälkimmäisellä puoliskolla

Hoivapalvelut

- julkisen sektorin kautta tulevat kilpailutukset ja palvelujen ulkoistukset yksityisille toimijoille tarjoavat hyvät kasvumahdollisuudet alalle, varsinkin vanhus- ja mielenterveyspalveluissa
- ammattitaitoisen työvoiman saanti ja työvoimakustannusten kasvu sovittujen merkittävien palkankorotuksen vuoksi voi jarruttaa kasvua ja heikentää lyhyen aikavälin kannattavuutta

LIIKETOIMINTOJEN RISKIT, MUUTOKSET KATSAUSKAUDELLA TAI SEN JÄLKEEN

Liiketoimintojen riskejä on kuvattu Ruukki Group Oyj:n 13.6.2007 julkistamassa antiesitteessä ja muun muassa edellisessä osavuosikatsauksessa. Riskeissä ei ole tapahtunut olennaisia muutoksia verrattuna aiemmin esitettyyn.

Konsernin viimeisen vuosineljänneksen liikevaihto- ja tulosten saavuttamiseen voivat negatiivisesti vaikuttaa liiketoimintaryhmien tuotantoon, toimituksiin tai luovutuksiin liittyvät mahdolliset viiveet, jotka aiheutuvat ulkoisista markkina- tai muista olosuhteista. Nämä seikat eivät välttämättä vaikuta kokonaistoimitusvolyyymiin, mutta voivat muuttaa liikevaihdon tai kulujen kirjaamiskautta. Lisäksi mahdolliset nopeat ja ennakoimattomat muutokset eri toimialojen kysynnässä, tuotantopanosten kustannustasossa, markkinatilanteessa tai muissa taloudelliseen tulokseen vaikuttavissa tekijöissä voivat toteutuessaan vaikuttaa suoraan tai välillisesti negatiivisesti konsernin liikevaihtoon tai tulokseen.

VAKUUDET JA VASTUUSITOUMUKSET, MUUTOKSET KATSAUSKAUDELLA TAI SEN JÄLKEEN

Katsauskauden aikana konsernin korollisen vieraan pääoman määrä on pienentynyt 0,2 miljoonalla eurolla 41,6 miljoonaan euroon, josta lyhytaikaisen vieraan pääoman osuus oli 18,7 miljoonaa ja pitkäaikaisen 22,9 miljoonaa euroa.

Ruukki Group Oyj on katsauskaudella toteutetun yrityshankinnan rahoittamiseksi ottanut 4,5 miljoonan euron suuruisen pitkäaikaisen rahalaitoslainan, jonka vakuudeksi on pantattu ostetut tytäryhtiöosakkeet ja johon sisältyy kovenanttiehtoja niin koko konsernin kuin ostetun yhtiönkin tasolla. Tätä lainaa on 30.9.2007 jäljellä 4,1 miljoonaa euroa.

Huonekaluliiketoimintaryhmässä alkuvuonna toteutettu uusi rahoitus- ja omistusratkaisu on lisännyt Ruukki Group Oyj:n suoria vastuita, mutta vastaavasti vähentänyt samaan toimialaryhmään liittyviä vanhoja takausvastuita, joten emoyhtiön rahoitusvastuiden nettomäärä ei ole olennaisesti muuttunut. Konsernin kokonaisvastuut kasvoivat kuitenkin erityisesti Incap Furniture -yrityskaupan myötä huomattavasti: Incap Furniture -konsernilla oli 30.9.2007 rahalaitoslainoja yhteensä noin 20,6 miljoonaa euroa, pääomallainoja Ruukki Group -konsernin ulkopuolelle noin 1,8 miljoonaa sekä leasingvelkoja noin 2,7 miljoonaa euroa. Rahalaitoslainojen vakuutena on mm. yritys- ja kiinteistökiinnityksiä sekä käyttöomaisuushyödykkeitä.

Konserniyhtiöt ovat 30.9.2007 antaneet lainojen ja muiden vastuiden vakuudeksi yrityskiinnityksiä yhteensä noin 14,8

miljoonaa euroa (31.12.2006 vastaavasti 5,7 miljoonaa euroa). Kiinteistökiinnitysten yhteismäärä on noin 4,1 (31.12.2006: 2,2) miljoonaa euroa. Konsernin emoyhtiö on konserniyhtiöiden rahoituksen vakuudeksi antanut omavelkaisia takauksia yhteensä 4,8 (31.12.2006: 6,6) miljoonaa euroa.

Avoin valuuttatermiinien nimellisarvoinen nettosopimuskanta oli 30.9.2007 yhteensä noin 1,8 (30.9.2006: 1,1) miljoonaa euroa, ja siihen liittyvä realisoitumaton kurssivoitto noin 0,2 (0,1) miljoonaa euroa.

Katsauskauden päättymisen jälkeen Ruukki Group -konserni on tehnyt Venäjän Kostromaan suunnitteilla olevan sahalaitoksen kone- ja laitetöimitysten hankintasopimuksia, joihin liittyvät suorat peruuttamattomat vastuut ovat noin 3 miljoonaa euroa ja joihin liittyvien muiden vastuiden arvioidaan astuvan täysimääräisesti voimaan tilikauden 2008 alussa. Tehtyihin ja tehtäviin investointeihin liittyvien vastuiden arvioidaan kasvavan noin 35 miljoonan euron tasolle vuoden 2008 alkuun mennessä ja muuttuvan investointiprojektien toteutuksen mukaisessa aikataulussa.

MERKITTÄVIMMÄT LÄHIPIIRITAPAHTUMAT KATSAUSKAUDELLA

Konsernin emoyhtiön hallitukseen ja johtoon kuuluville henkilöille on maksettu palkkoja ja palkkioita katsauskauden aikana yhteensä noin 0,8 miljoonaa euroa. Lisäksi heidän optioidensa ja maksuttoman suunnatun osakeannin kautta saatujen osakkeiden osalta on kirjattu yhteensä 0,5 miljoonan euron henkilöstökulut (vertailukaudella 1-9/2006 vastaavat henkilöstökulut olivat noin 0,1 miljoonaa euroa).

Katsauskaudella toteutetuissa maksullisissa suunnatuissa osakeanneissa on lähipiiriin kuuluvat tahot tai heidän määräysvalta-yhteisönsä merkinneet yhteensä 44.217.038 yhtiön uutta osaketta. Lisäksi konsernin emoyhtiön toimitusjohtajalle Matti Vikkulalle laskettu liikkeelle 300.000 yhtiön uutta osaketta, joihin kohdistuu 15.12.2008 saakka voimassa oleva luovutusrajoitus. Konsernin emoyhtiö on antanut syyskuussa yhteensä noin 1,4 miljoonan euron lainan Matti Vikkulalle yhtiön osakkeiden hankkimisen rahoittamiseksi osana hänen kannustinjärjes- telmäänsä.

Lähipiiriin kuuluvat ovat saaneet konsernin emoyhtiöltä osinkoja yhteensä 1,7 miljoonaa euroa aikavälillä 1.1. – 30.9.2007. Lisäksi vastaavalla ajanjaksolla konsernin tytäryhtiöt ovat jakaneet lähipiiriin kuuluville kyseisten yhtiöiden vähemmistöosakkaille osinkoja yhteensä noin 1,1 miljoonaa euroa.

Katsauskaudella yhtiön lähipiiri on merkinnyt vaihdettavalla pääomallainalla yhteensä 1.561.000 osaketta.

Konsernin liiketoimintaryhmien johtoon kuuluville ja kuuluneille henkilöille on maksettu lisäkauppahintaeriä konsernin tekemiin yrityshankintoihin liittyen sekä käteisellä että Ruukki Group Oyj:n osakkeilla yhteensä noin 8,2 miljoonaa euroa.

Emoyhtiöllä on konsernin johtoon kuuluvilta henkilöiltä tai heidän määräysvalta-yhteisöiltään laina- ja muita saamia noin 1,9 miljoonaa euroa.

AVOIMET RIITA-ASIAT

Ruukki Group Oyj:n Rautaruukki Oyj:tä vastaan nostamat kanteet ja oikeusprosessit ovat edelleen osittain vireillä ja keskeneräisiä. Helsingin hovioikeus on lokakuussa 2007 antanut tuomion, jolla Ruukki Group Oyj:n kanne on hylätty. Käräjä- ja hovioikeuksien tuomioiden perusteella yhtiö on velvoitettu maksamaan vastapuolen asianajokuluja noin 0,1 miljoonalla eurolla. Markkinaoikeudessa vastaava prosessi on kesken. Yhtiöllä ja sen konserniyhtiöllä on vireillä joitakin riita-oikeudenkäyntejä sekä lisäksi lähinnä verotukseen liittyviä hallinnollisia prosesseja, jotka voivat vaikuttaa konsernin taloudelliseen asemaan haitallisesti, mikäli näistä prosesseista seuraa kuluja, lisäveroja tai muita haitallisia seuraamuksia.



Muutokset osakkeiden määrässä ja osakepääomassa 2007

osakepääoman muutokset	osakepääoman korotus eur	osakkeiden lkm rekisteröinnin jälkeen	osakepääoma, eur rekisteröinnin jälkeen
osakepääoma 31.12.2006		135 963 737	23 017 809,60
vvk:n vaihto osakkeiksi (13.2.2007)	620 840,00	139 615 737	23 638 649,60
maksuton suunnattu osakeanti (3.5.2007)	0,00	140 214 022	23 638 649,60
vvk:n vaihto osakkeiksi (29.6.2007)	3 400,00	140 234 022	23 642 049,60
maksullinen suunnattu osakeanti (29.6.2007)	0,00	270 234 022	23 642 049,60
maksuton suunnattu osakeanti (6.7.2007)	0,00	270 534 022	23 642 049,60
maksullinen suunnattu osakeanti (18.7.2007)	0,00	290 034 022	23 642 049,60

Ruukki Group Oyj:llä tai millään sen tytäryhtiöllä ei ole ollut hallussaan Ruukki Group Oyj:n osakkeita 30.9.2006, 31.12.2006 tai 30.9.2007. Katsauskauden lopussa 30.9.2007 Ruukki Groupin huonekaluliiketoimintaryhmän tytäryhtiö omisti Incap Furniture Oy:n osakkeista noin 1,0 %.

Ruukki Group Oyj:n rekisteröity osakkeiden määrä oli 30.9.2007 yhteensä 290.034.022 kappaletta. Yhtiön vuonna 2004 liikkeelle laskema vaihtovelkakirjalaina on kokonaisuudessaan konvertoitu yhtiön osakkeiksi vuoden 2007 alkupuoliskolla. Yhtiön optio-ohjelman 1/2005 maksimaalinen laimennusvaikutus on 2.700.000 osaketta. Yhtiön hallituksella on 20.4.2007 varsinaisen yhtiökokouksen myöntämä osakeantivaltuus, jonka perusteella hallitus on kesäkuussa 2007 päättänyt laskea liikkeelle 300.000 osaketta ja jonka käyttämätön valtuutusmäärä on siten enintään 24.700.000 osaketta. Tämä valtuutus on voimassa 20.4.2009 saakka.

YHTIÖN OSAKE

OMX Group on siirtänyt yhtiön osakkeen heinäkuun alusta alkaen OMX:n Pohjoismaisen Pörssin pienten yhtiöiden (small cap) kategoriasta keskiuurten yhtiöiden (mid cap) ryhmään

OSAKKEEN KURSSIVAIHTELU KATSAUSKAUDELLA

Yhtiön osakkeen kurssi vaihteli katsauskauden aikana 1,18 (1-9/2006: 0,64) ja 3,59 (0,95) euron välillä. Osakkeiden kokonaisvaihto katsauskaudella oli 209.655.471 (67.977.211) osaketta, mikä edustaa

TIETOA OSAKKEENOMISTAJISTA

Yhtiöllä oli 31.10.2007 yhteensä 4.494 osakkeenomistajaa, joista hallintarekisteröityjä oli 11 kappaletta. Liikkeeseen laskettujen osakkeiden lukumäärä 31.10.2007 oli 290.034.022 osaketta.

Suurimmat osakkeenomistajat 31.10.2007:

Osakkeenomistaja	Osakkeita	%
1 Nordea Pankki Suomi Oyj	70 728 754	24,4
2 Nordea Pankki Suomi Oyj hallintarekisteröity	61 197 980	21,1
3 Skandinaviska Enskilda Banken hallintarekisteröity	43 597 012	15,0
4 Oy Herttakakkonen Ab	41 075 297	14,2
5 Evli Pankki Oyj	12 542 877	4,3
6 Kankaala Markku	9 560 491	3,3
7 Svenska Handelsbanken Ab hallintarekisteröity	9 119 021	3,1
8 Hukkanen Esa	5 007 500	1,7
9 Procomex S.A.	4 629 215	1,6
10 Glitnir Pankki Oy	3 710 029	1,3
Yhteensä	261 168 176	90,1
Muut osakkeenomistajat	28 865 846	9,9
Osakkeita yhteensä	290 034 022	100,0

72,3 % (53,3 %) tarkastelukauden päättämishetken rekisteröidystä osakkeista. Yhtiön osakkeen päätöskurssi katsauskauden päättyessä 30.9. oli 2,87 (0,88) euroa. Yhtiön koko rekisteröidyn osakkeiden 290.034.022 (127.576.880) osaketta markkina-arvo 30.9. päätöskurssilla oli 832,4 (112,3) miljoonaa euroa.

LIPUTUSILMOITUKSET KATSAUSKAUDELLA TAI SEN JÄLKEEN

Yhtiö on saanut katsauskaudella 1.1. – 30.9.2007 tai sen jälkeen seuraavat liputusilmoitukset:

- Mandatum Pankkiiriliike Oy:n osuus Ruukki Group Oyj:n äänimäärästä ja osakepääomasta on ylittänyt yhden kahdeskymmenesosan (1/20) 2.1.2007.
- Mandatum Pankkiiriliike Oy:n osuus Ruukki Group Oyj:n äänimäärästä ja osakepääomasta on alittanut yhden kahdeskymmenesosan (1/20) 16.3.2007.
- Nordea Pankki Suomi Oyj:n osuus Ruukki Group Oyj:n äänimäärästä ja osakepääomasta on ylittänyt kolme kahdeskymmenesosaa (3/20) 16.3.2007. Tämän liputusilmoituksen tekoheikellä Nordea Pankki Suomi Oyj ilmoitti myös, että sen omistusosuus tulee laskemaan alle yhden kymmenesosan (1/10) termiinien erääntyessä huhtikuussa 2007.
- Nordea Pankki Suomi Oyj on ostanut Ruukki Group Oyj:n osakkeita sekä tehnyt osakkeita koskevia termiinisopimuksia 20.4.2007 siten, että termiinit erääntyvät kesäkuussa 2007, joulukuussa 2007 ja tammikuussa 2008. Termiinien erääntyessä tammikuussa 2008 Nordea Pankki Suomi Oyj:n omistusosuus tulee laskemaan alle yhden kahdeskymmenesosan (1/20).
- Evli Pankki Oyj:n osuus Ruukki Group Oyj:n osakepääomasta ja äänimäärästä on 21.6.2007 tehdyillä kaupoilla alittanut yhden kahdeskymmenesosan (1/20).
- Markku Kankaalan osuus Ruukki Group Oyj:n osakepääomasta ja äänimäärästä on 21.6.2007 tehdyillä kaupoilla alittanut yhden kahdeskymmenesosan (1/20).
- Oy Herttakakkonen Ab:n osuus Ruukki Group Oyj:n osakepääomasta ja äänimäärästä on alittanut yhden viidesosan (1/5) 21.6.2007 tehtyjen osakeantipäätösten ja -merkintöjen seurauksena.
- Helsingin Mekaanikontalo Oy:n ja Procomex S.A.:n yhteenlaskettu osuus Ruukki Group Oyj:n osakepääomasta ja äänimäärästä alittaa yhden neljäsosan (1/4) 21.6.2007 tehtyjen osakeantipäätösten ja -merkintöjen seurauksena. Samassa yhteydessä Helsingin Mekaanikontalo Oy ilmoittaa, että sen omistusosuus Ruukki Group Oyj:n osakepääomasta ja äänimäärästä alittaa yhden kymmenesosan (1/10).

- Nordea Pankki Suomi Oyj:n osuus Ruukki Group Oyj:n osakepääomasta ja äänimäärästä on 25.6.2007 tehdyn osakelainaus sopimuksen myötä laskenut alle kolmen kahdeskymmenesosan (3/20). Termiinien erääntyessä tammikuussa 2008 omistusosuus tulee laskemaan alle yhden kahdeskymmenesosan (1/20).
- JPMorgan Chase & Co. on ilmoittanut, että sen tytäryhtiöt ovat ostaneet 12.666.818 Ruukki Group Oyj:n osaketta 25.6.2007 voimaan astuneessa osakeannissa. JPMorgan Chase & Co:n osuus Ruukki Group Oyj:n osakepääomasta ja äänimäärästä on ylittänyt yhden kahdeskymmenesosan (1/20) tehtyjen kauppajen seurauksena.
- Nordea Pankki Suomi Oyj:n osuus Ruukki Group Oyj:n osakepääomasta ja äänimäärästä on 26.6.2007 tehdyn osakekaupan myötä, sekä huomioon ottaen 25.6.2007 tehty 9.500.000 kpl:n Ruukki Group Oyj:n RUG1V –osaketta koskeva osakelainaus sopimus arvopäivällä 29.6.2007, noussut yli kolmen kahdeskymmenesosan (3/20). Osaketermiinien erääntyessä joulukuussa 2007 omistusosuus tulee laskemaan alle kolmen kahdeskymmenesosan (3/20). Ruukki Group Oyj:n tammikuussa 2008 erääntyvien termiinien erääntyessä omistusosuus tulee laskemaan alle yhden kymmenesosan (1/10).
- Nordea Pankki Suomi Oyj on ilmoittanut 16.7.2007, että sen osuus Ruukki Group Oyj:n osakepääomasta ja äänimäärästä on noussut yli yhden viidesosan (1/5). Osaketermiinisopimusten erääntyessä joulukuussa 2007 Nordea Pankki Suomi Oyj:n omistusosuus tulee laskemaan alle kolmen kahdeskymmenesosan (3/20) ja termiinien erääntyessä tammikuussa 2008 alle yhden kahdeskymmenesosan (1/20).
- Moncheur & Cie SA (rekisterinumero 660.0.096.997-7, Geneve) ja Pierre Moncheur on ilmoittanut elokuussa, että Moncheur & Cie SA:n, Pierre Moncheurin ja heidän määräys- tai vaikutusvallatahojen yhteenlaskettu osuus Ruukki Group Oyj:n osakepääomasta ja äänimäärästä alittaa yhden kahdeskymmenesosan (1/20).
- Oy Herttakakkonen Ab (Y 0761602-7) on ilmoittanut syyskuussa, että sen omistusosuus Ruukki Group Oyj:n osakepääomasta ja äänimäärästä ylittää yhden viidesosan (1/5) 11.9.2007 tehtyjen osaketermiinikauppajen johdosta.
- JPMorgan Chase & Co. (englantilainen rekisterinumero 2711006) on ilmoittanut, että sen tytäryhtiöiden omistusosuus Ruukki Group Oyj:n osakepääomasta ja äänimäärästä ylittää yhden kymmenesosan (1/10) 20.9.2007 tehtyjen osakekauppajen johdosta.

SEGMENTTIKOHTAINEN TALOUDELLINEN KEHITYS, YHTEENVETO

MEUR	Liikevaihto 1-9/2007	Liikevaihto 1-9/2006	Liikevaihto 7-9/2007	Liikevaihto 7-9/2006	Liikevaihto 1-12/2006
Talonrakentaminen	42,4	37,7	14,4	12,4	53,7
Sahaliiketoiminta	45,0	18,2	15,8	5,4	27,8
Huonekaluliiketoiminta	43,7	25,7	19,2	11,3	25,7
Hoivapalvelut	12,3	6,5	4,3	2,5	9,8
Muut	5,8	6,2	1,7	1,8	8,8
Eliminointierät ja kohdistamattomat	-1,0	-0,1	-0,1	0,0	-0,4
Konserni yhteensä	148,3	94,1	55,3	33,3	125,5

MEUR	Liikevoitto 1-9/2007	Liikevoitto 1-9/2006	Liikevoitto 7-9/2007	Liikevoitto 7-9/2006	Liikevoitto 1-12/2006
Talonrakentaminen	8,6	9,3	3,0	2,7	13,4
Sahaliiketoiminta	5,8	1,3	1,7	0,5	1,4
Huonekaluliiketoiminta	-0,4	-3,7	1,0	-2,4	-5,3
Hoivapalvelut	0,6	0,7	0,3	0,3	0,6
Muut	-4,2	3,7	-0,8	3,9	2,9
Eliminointierät ja kohdistamattomat	0,1	-0,9	-0,2	0,0	0,1
Konserni yhteensä	10,4	10,4	5,1	5,1	13,0

%	Liikevoitto-% 1-9/2006	Liikevoitto-% 1-9/2006	Liikevoitto-% 7-9/2007	Liikevoitto-% 7-9/2006	Liikevoitto-% 1-12/2006
Talonrakentaminen	20,2 %	24,7 %	20,8 %	21,9 %	24,9 %
Sahaliiketoiminta	12,8 %	6,9 %	11,0 %	9,8 %	4,9 %
Huonekaluliiketoiminta	-1,0 %	-14,4 %	5,3 %	-21,4 %	-20,8 %
Hoivapalvelut	5,2 %	11,3 %	7,3 %	13,8 %	6,2 %
Konserni yhteensä	7,0 %	11,1 %	9,1 %	15,1 %	10,4 %

* Muu toiminta sisältää katsauskauden Q1/2006 aikana tapahtuneiden konserniyhtiöiden omistusmuutosten seurauksena kirjattua kertaluonteista myyntivoittoa noin 0,4 miljoonaa euroa (rakentamisen toimialaryhmän omistuksen muutos, sisältyy tuloslaskelma-erään liiketoiminnan muut tuotot) ja kertaluonteista myyntitappiota noin 0,6 miljoonaa euroa (metalliteollisuus, liiketoiminnan kulut). Lisäksi katsauskaudella Q3/2006 on osakkuusyhtiön myyntivoittona kirjattu 4,6 miljoonaa euroa.

* huonekaluliiketoiminnan liikevoittoprosentti on ajanjaksoja 7-9/2006 ja 7-9/2007 lukuun ottamatta vain suuntaa antava, koska liikevoitossa mukana myös osakkuusyhtiöomistajan tulo-osuus, mutta vastaavalla osakkuusyhtiöomistuskaudelta ei ole mukana sen ajan liikevaihtoa

Liikearvon jakautuminen segmentteittäin

	30.9.2007	%	30.9.2006	%	31.12.2006	%
Talonrakentaminen	19,5	56 %	17,8	58 %	19,3	62 %
Sahaliiketoiminta	6,4	18 %	5,5	18 %	4,8	15 %
Huonekaluliiketoiminta	1,7	5 %	0,0	0 %	0,0	0 %
Hoivapalvelut	5,7	16 %	5,9	19 %	5,7	18 %
Muut	1,7	5 %	1,4	4 %	1,4	4 %
YHTEENSÄ	35,1	100 %	30,6	100 %	31,2	100 %

TULOSLASKELMAYHTEENVETO

1.000 EUR	1.1.- 30.9.2007 9 kk	1.1.- 30.9.2006 9 kk	1.7.- 30.9.2007* 3 kk	1.7.- 30.9.2006 3 kk	1.1.- 31.12.2006 12 kk
Liikevaihto	148 265	94 106	55 259	33 342	125 460
Liiketoiminnan muut tuotot	3 479	5 239	1 679	4 066	5 712
Liiketoiminnan kulut	-134 431	-85 512	-50 344	-30 855	-112 399
Suunnitelman mukaiset poistot	-4 948	-3 433	-1 425	-1 653	-4 403
Osuus osakkuusyritysten tuloksesta	-740	6	-83	151	-968
Arvon alentumiset	-1 184	0	-35	0	-354
Liikevoitto	10 441	10 407	5 052	5 051	13 048
Rahoitustuotot ja -kulut	1 112	-862	1 676	-374	-891
Voitto ennen veroja	11 763	9 544	6 938	4 677	12 156
Tuloverot	-3 439	-2 680	-714	-800	-4 177
Tilikauden voitto	8 114	6 865	6 014	3 877	7 979
Jakautuminen					
Emoyrityksen omistajille	7 286	7 598	5 712	4 873	8 442
Vähemmistölle	829	-733	302	-997	-464
Yhteensä	8 114	6 865	6 014	3 877	7 979
Emoyrityksen omistajille kuuluvasta voitosta laskettu osakekohtainen tulos:					
laimentamaton osakekohtainen tulos (EUR)	0,04	0,07			0,07
laimennusvaikutuksella oikaistu osakekohtainen tulos (EUR)	0,04	0,06			0,06

* Katsauskaudella 1.1. – 30.9.2007 on kirjattu ennakoituihin tilikauden verotettaviin tuloksiin liittyen noin 2,7 miljoonan euron tuloverojaksotus arvioituihin konserniavustuksiin perustuen; toisaalta toteutetun osakeannin kulujen pysyvä laskennallisten verojen muutos on nostanut konsernituloslaskelman verorasitusta noin 1,6 miljoonaa euroa.

TASEYHTEENVETO

1.000 EUR	30.9.2007	30.9.2006	31.12.2006
VARAT			
Pitkäaikaiset varat			
Sijoitukset ja aineettomat hyödykkeet			
Liikearvo	35 095	30 632	31 237
Osakkuusyhtiöosakkeet	1 570	3 945	5 568
Muut aineettomat hyödykkeet	6 288	5 482	4 001
Sijoitukset ja aineettomat hyödykkeet yhteensä	42 952	40 059	40 807
Aineelliset hyödykkeet	34 856	31 709	15 855
Muut pitkäaikaiset varat	728	329	528
Pitkäaikaiset varat yhteensä	78 536	72 097	57 189
Lyhytaikaiset varat			
Vaihto-omaisuus	32 772	24 542	17 057
Saamiset	34 558	24 449	9 805
Rahoitusarvopaperit	3 682	0	7 271
Rahavarat ja muut rahoitusvarat	356 049	30 581	24 768
Lyhytaikaiset varat yhteensä	427 061	79 571	58 901
Varat yhteensä	505 597	151 668	116 089
OMA PÄÄOMA JA VELAT			
Emoyrityksen omistajille kuuluva oma pääoma			
Osakepääoma	23 642	21 688	23 018
Ylikurssirahasto	25 740	22 904	24 712
Uudelleenarvostusrahasto	757	0	0
Sijoitetun vapaan oman pääoman rahasto*	340 690	0	424
Kertyneet voittovarot	13 404	12 006	9 511
Emoyrityksen omistajille kuuluva oma pääoma	404 233	56 598	57 665
Vähemmistön osuus	2 560	2 158	1 591
Oma pääoma yhteensä	406 793	58 756	59 256
Velat			
Pitkäaikaiset velat	32 154	42 802	13 489
Lyhytaikaiset velat			
Saadut ennakot	24 823	18 541	17 576
Muut lyhytaikaiset velat	41 468	31 570	25 769
Lyhytaikaiset velat yhteensä	66 291	50 110	43 345
Velat yhteensä	98 804	92 912	56 834
Oma pääoma ja velat yhteensä	505 597	151 668	116 089

* kesä- ja heinäkuun 2007 osakeannissa saatujen varojen bruttomäärä vähennettynä osakeannin verovaikutuksella oikaistuilla kuluilla on esitetty konsernitaseen sijoitetun vapaan oman pääoman rahastossa

YHTEENVETO KONSERNITASEEN KOROLLISISTA SAAMISISTA JA VELOISTA

1000 EUR	30.9.2007	30.9.2006	31.12.2006
Korolliset saamiset			
Lyhytaikaiset	3 682	8 336	7 271
Pitkäaikaiset	203	169	453
Korolliset saamiset yhteensä	3 885	8 505	7 724
Korolliset velat			
Lyhytaikaiset	18 708	12 356	4 510
Pitkäaikaiset	22 915	29 804	9 205
Korolliset velat yhteensä	41 622	42 160	13 715

YHTEENVETO KONSERNITASEEN AINEELLISISTA JA AINEETOMISTA HYÖDYKKEISTÄ

1000 EUR	Aineelliset hyödykkeet	Aineettomat hyödykkeet
Hankintameno 1.1.2007	23 412	37 847
Lisäykset	23 472	7 743
Vähennykset	-336	-94
Hankintameno 30.9.2007	46 548	45 495
Hankintameno 1.1.2006	16 056	34 020
Lisäykset	26 985	6 083
Vähennykset	-4 043	-2 637
Hankintameno 30.9.2006	38 998	37 466

KONSERNIN RAHAVIRTALASKELMAYHTEENVETO

1000 EUR	1.1.-30.9.2007	1.1.-30.9.2006	1.1.-31.12.2006 *
Tilikauden voitto	8 114	6 865	8 442
Oikaisut tilikauden voittoon	7 442	470	10 794
Käyttöpääoman muutos	-11 491	-1 682	-12 178
Liiketoiminnan rahavirta	4065	5 653	7 058
Tytär- ja osakkuusyritysten hankinta	-5 807	-10 744	-13 401
Yrityshankintojen lisäkauppahintaerät ja osto-optioiden toteutus	-7 480	-5 830	-8 875
Tytär- ja osakkuusyritysten myynti	7 067	2 427	4 183
Käyttöomaisuusinvestoinnit ja muut investointierät	-6 173	-358	-3 203
Investointien rahavirta **	-12 393	-14 505	-21 296
Osakeannit	337 609	21 218	21 218
Maksetut osingot	-5 154	-1 866	-3 146
Lainojen nostot	8 889	2 373	5 561
Lainojen takaisinmaksut ja muut rahoituserät	-3 377	-285	-2 611
Rahoituksen rahavirta **	337 967	21 440	21 022
Rahavarojen muutos	329 639	12 588	6 784

* rahavarojen muutoksesta on eliminoitu pois lyhytaikaisten rahamarkkinasijoitusten realisoitumattomien tuottojen vaikutus

** kun lisäkauppahintavelkojen maksujen ja aiemmin sovittujen osto-optioiden toteutuksen rahavirtojen esitystapaa on muutettu aiemmasta siten, että ne esitetään investointien rahavirtana, kun ne aiemmin on esitetty rahoituksen rahavirrassa

LASKELMA OMAN PÄÄOMAN MUUTOKSESTA

Emoyrityksen omistajille kuuluva oma pääoma								Vähem- mistön osuus	Oma pääoma yht.
1000 EUR	Osake- pääoma	Osake- anti	Yli- kurssi- rahasto	Käyvän arvon rahasto ja uudelleen- arvostus- rahasto	Sijoitetun vapaan oman pääoman rahasto	Kertyneet voittovarot	Yhteensä		
Oma pääoma 1.1.2006	14 584	4 340	2 144	9	0	3 380	24 457	0	24 457
Rahastoanti 1/2006	87		-87				0		0
Maksullinen suunnattu osakeanti 12/2005	1 190	-4 340	3 150				0		0
Maksullinen osakeanti 3/2006	5 100		16 118				21 218		21 218
Yrityshankinnasta aiheutunut vähemmistöosuus								2 891	2 891
Osingonjako, yhtiökokous 4/2006						-1 866	-1 866		-1 866
Voitto 1-9/2006						7 598	7 598	-733	6 865
Vaihtovelkakirjalainojen konvertointi omaksi pääomaksi	727		1 197				1 924		1 924
Vaihtovelkakirjojen oman pääoman komponentti ja muut muutokset					-9	3 277	3 268		3 268
Oma pääoma 30.9.2006	21 688	0	22 522	0	0	12 388	56 598	2 158	58 756
Maksuton suunnattu osakeanti 10/2006					424		424		424
Vaihtovelkakirjalainojen konvertointi omaksi pääomaksi	1 330		2 190				3 520		3 520
Osingonjako, yhtiökokous 10/2006						-1 282	-1 282		-1 282
Voitto 10-12/2006						845	845	269	1 114
Yrityshankinnoista ja -luovutuksista aiheutunut vähemmistöosuuden nettomuutos								-836	
Vaihtovelkakirjojen oman pääoman komponentti ja muut muutokset						-2 440	-2 440		-2 440
Oma pääoma 31.12.2006	23 018	0	24 712	0	424	9 512	57 665	1 591	59 256
Maksuton suunnattu osakeanti 4/2007					1 035		1 035		1 035
Maksullinen suunnattu osakeanti 6/2007					339 232		339 232		339 232
Osingonjako, yhtiökokous 4/2007						-4 079	-4 079		-4 079
Voitto 1-9/2007						7 286	7 286	829	8 114
Vaihtovelkakirjalainojen konvertointi omaksi pääomaksi	624		1 028				1 652		1 652
Tytäryritysten hankinnasta muodostunut käypä arvo				757			757		757
Yrityshankinnoista ja -luovutuksista aiheutunut vähemmistöosuuden nettomuutos								139	139
Vaihtovelkakirjojen oman pääoman komponentti ja muut muutokset						686	686		686
Oma pääoma 30.9.2007	23 642	0	25 740	757	340 690	13 404	404 233	2 559	406 793

* maaliskuu-/huhtikuussa 2006 toteutun osakeannin kulut on yllä olevassa taulukossa esitetty takautuvasti ylikurssirahaston oikaisueränä

YRITYSHANKINNAT KOLMANNELLA VUOSINELJÄNNEKSELLÄ

Alumni Oy:n osakkeiden hankinta (metalliteollisuus), elokuu 2007

Elokuussa 2007 Ruukki Group Oyj nosti omistussuutensa 100,0 prosenttiin metalliteollisuuden emoyhtiössä Alumni Oy:ssä ostamalla yhtiön johtoon kuuluneelta henkilöltä noin 30,6 % omistussuutta vastaavan osakemäärän. Jos kyseinen osakehankinta olisi tehty jo 1.1.2007, se ei olisi muuttanut Ruukki Group -konsernin katsauskaudella 1.1. – 30.9.2007 raportoimia konsernituloslaskelmalukuja aiemmin julkistetuista luvuista, koska Ruukki Groupilla on ollut jo aiemmin osake-enemmistö Alumni Oy:ssä ja koska tilikaudella 2007 Alumni Oy:n tuloksesta ei ole erotettu vähemmistöosuutta sen toiminnan tappiollisuuden vuoksi. Perustuen ostetun yhtiön oman pääoman

tilanteeseen ja ottaen huomioon aiemman Ruukki Groupin osakeomistuksen, tähän vähemmistöosuuden ostoon liittyvä oma pääoma oli nolla. Koska tämän hankinnan yhteydessä ei siirtynyt tai tunnistettu muita hyödykkeitä tai omaisuuseriä, kirjattiin koko kauppahinta, noin 0,3 miljoonaa euroa, liikearvon lisäykseksi.

Lukuun ottamatta tämän hankinnan yhteydessä syntyneitä liikearvoa ja kaupasta maksettua käteishintaa tämä osakehankinta ei muuttanut Ruukki Group -konsernin tasetta, koska Ruukki Group Oyj:llä oli jo entuudestaan osake-enemmistö Alumni Oy:ssä.

MUITA AVAINLUKUJA

	Q3/2007	Q3/2006	2006
	9 kk / 30.9.2007	9 kk / 30.9.2006	12 kk / 31.12.2006
Bruttoinvestoinnit (1.000.000 EUR)	29,5	23,6	14,3
% liikevaihdosta	19,9 %	25,0 %	11,4 %
Henkilöstö keskimäärin	934	564	570
Henkilöstö kauden lopussa	959	710	452
Osingot (1.000.000 EUR)			4,1
Osakekohtainen osinko, EUR			0,03
Osinko tuloksesta, %			41,9 %
Efekttiivinen osinkotuotto, %			2,5 %
Hinta/voitto-suhde (P/E), EUR	57,2	9,9	16,8
Osakkeen alin kurssi, EUR	1,18	0,64	0,64
Osakkeen ylin kurssi, EUR	3,59	0,95	1,23
Kauden kaupankäyntivolyymilla painotettu keskikurssi, EUR	2,31	0,80	0,84
Osakekannan markkina-arvo (1.000.000 EUR)	832,4	112,3	163,2
Osakkeiden vaihto (1.000.000 EUR)	484,5	54,2	84,8
Osakkeiden vaihto, %	72,3 %	53,3 %	86,0 %

LAADINTAPERIAATTEET

Tämä osavuositarkastus on laadittu IFRS:n kirjaamis- ja arvostamisperiaatteita noudattaen. Ruukki Group Oyj soveltaa samoja laskentaperiaatteita kuin vuoden 2006 tilinpäätöksessä, mutta tilikauden 2007 alusta sahaliiketoiminta ja huonekaluliiketoiminta on raportoitu yhtiön hallituksen päätöksen mukaisesti erillisinä ensisijaisina segmentteinä, kun ne tilikauden 2006 segmenttiraportoinnissa muodostivat yhdessä puutuoteteollisuussegmentin. Taulukoiden luvut on pyöristetty yhteen desimaaliin, mikä pitää ottaa huomioon yhteissummia laskettaessa. Osavuositarkastuksen tiedot ovat tilintarkastamattomia.

LEHDISTÖ- JA ANALYYTIKKOTILAISUUS

Ruukki Group Oyj järjestää lehdistö- ja analyyttikotilaisuuden Helsingissä Ravintola Pääpostin tiloissa tiistaina 13.11.2007 klo 12:00 alkaen. Tilaisuudessa yhtiön toimitusjohtaja Matti Vikkula esittelee osavuositarkastuksen. Median edustajat, sijoittajat, analyytikot ja yhtiöstä kiinnostuneet ovat tervetulleita tilaisuuteen.

Ruukki Group Oyj

Tekniikantie 12
FIN-02150 Espoo
Puh. 010 440 7000
Fax 010 440 7001