



RUUKKI | GROUP

Ruukki Group Oyj
Tilinpäätöstiedote
1.1. – 31.12.2008

27.2.2009

Tärkeä huomautus

Tässä presentaatiossa oleva informaatio on Ruukki Group Oyj:n ("Yhtiö"), ja informaatio on tarkoitettu vain niille tahoille, joille se esitetään Yhtiön toimesta.

Tämä presentaatio on tarkoitettu vain tausta-aineistoksi. Sen vuoksi sitä voidaan tarvittaessa päivittää ja muokata. Yhtiö on aineiston valmistellut mahdollisimman tarkoin ja hyvässä uskossa käyttäen Yhtiön omaa informaatiota sekä kolmansien osapuolten informaatiota. Tämä informaatio ei kuitenkaan ole riippumattomasti tarkastettua, eikä Yhtiö voi siten taata tai ottaa vastuuta tiedon tarkkuudesta tai täydellisyydestä.

Tätä presentaatioaineistoa ei ole tarkoitettu investointipäätösten perustaksi. Tätä ei ole tarkoitettu, eikä tätä tule tulkita, Yhtiön antamaksi suositukseksi tai tarjoukseksi tai muuksi toimenpide-ehdotukseksi tiedon saajalle käydä minkäänlaista kauppaa Yhtiön osakkeilla tai muilla arvopapereilla. Tätä tietoa ei saa käyttää lupauksena tai vahvistuksena tulevasta kehityksestä.

Tilikausi 2008, keskeiset tapahtumat

Liikevaihto 1-12/2008: 247,4 (1-12/2007: 213,9) miljoonaa euroa

Käyttökate 1-12/2008: 17,6 (24,7) miljoonaa euroa

Tilikauden tulos tappiollinen johtuen 41,0 (1,0) miljoonan euron arvonalentumisista sekä 7,8 (3,5) miljoonan euron kuluista Venäjän investointiprojekteihin liittyen

Osakekohtainen tulos 2008, laimentamaton, -0,11 (0,06) euroa

Tilikausi 2008, keskeiset tapahtumat

Vahva nettorahavaratilanne: 213,1 (317,9) miljoonaa euroa per 31.12.

Joitakin merkittävimpiä kassasta maksuja 2008:

80,0 milj. euroa	kromimalmi- ja ferrokromiliiketoimintojen osto Kermas Limited:ltä
12,3 milj. euroa	omien osakkeiden ostot 2008
12,4 milj. euroa	osinkojen maksut konserniyhtiöistä

Hallitus ehdottanut varsinaiselle yhtiökokoukselle pääomanpalautusta 0,04 euroa osakkeelta, ei osinkoa

Tilikausi 2008, keskeiset tapahtumat

**Laajentuminen mineraaliliiketoimintaan, RCS/TMS/EWW
yrityskauppa, jonka täytäntöönpano lokakuun lopussa**

**Puunjalostusliiketoiminnan markkinat haastavat,
tilanteen odotetaan jatkuvan tulevaisuudessa,**

Luopuminen huonekalu- ja hoivapalvelutoiminnoista

**Venäjän investointiprojektien lopettaminen, sekä sellu-
että sahaprojektit**

Tilikausi 2008, yhteenveto taloudellisesta kehityksestä

- **Toteuma 1-12/2008, jatkuvat toiminnot**
 - » Konsernin liikevaihto 158,7 Me
 - » Konsernin käyttökate + 2,3 Me
 - » Konsernin liikevoitto - 46,7 Me
 - » Konsernin tilikauden voitto - 41,4 Me

- **Nettorahavarat, 31.12.2008**
 - » Nettorahavarat 213,1 Me

Tilikausi 2008, yhteenveto taloudellisesta kehityksestä

- **Ennuste 1-12/2009**

- » Kassavirta painopistealueena

- » Käyttökate-ennuste 2009

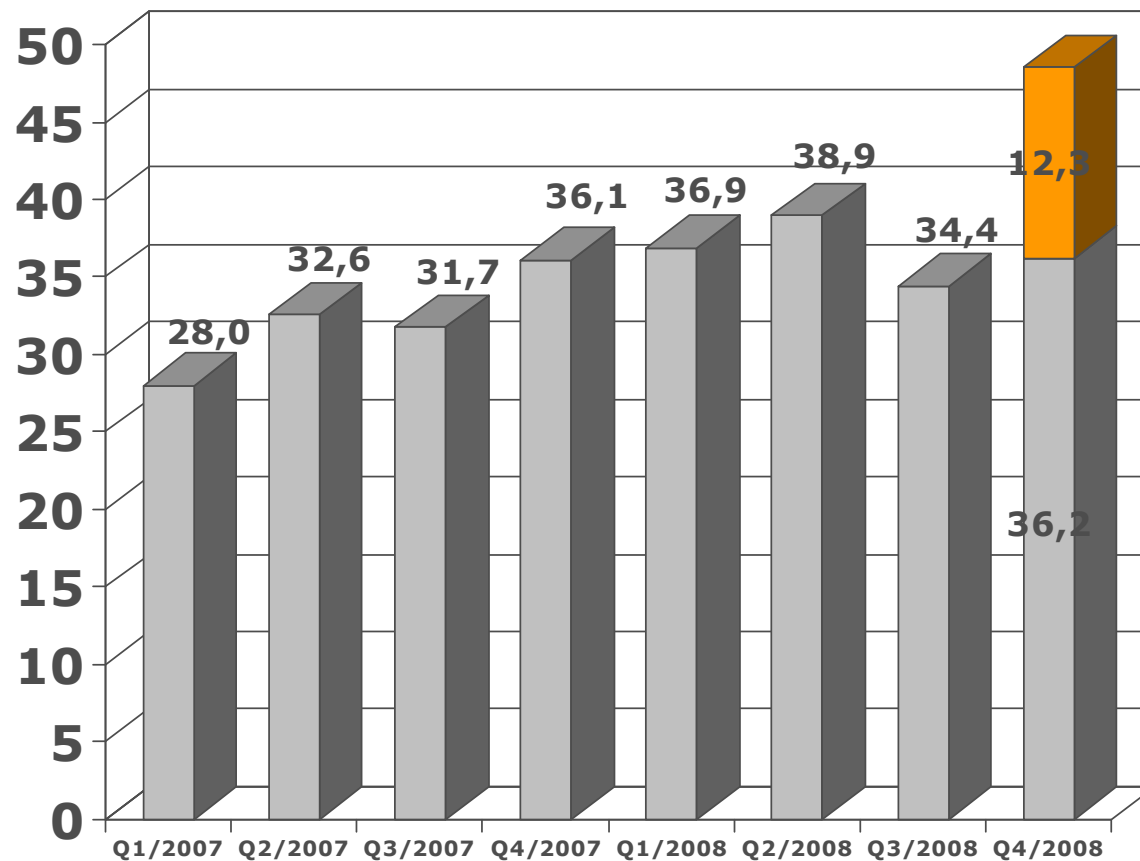
» Koko konserni	10,0 Me
» Puunjalostusliiketoiminta	5,0 Me
» Mineraaliliiketoiminta	10,0 Me



Konsernin avainluvut

Liikevaihto, jatkuvat toiminnot (milj. euroa)

LIKEVAIHTO (3kk) Q1/2007 – Q4/2008



Merkittävimmät yritysostot:

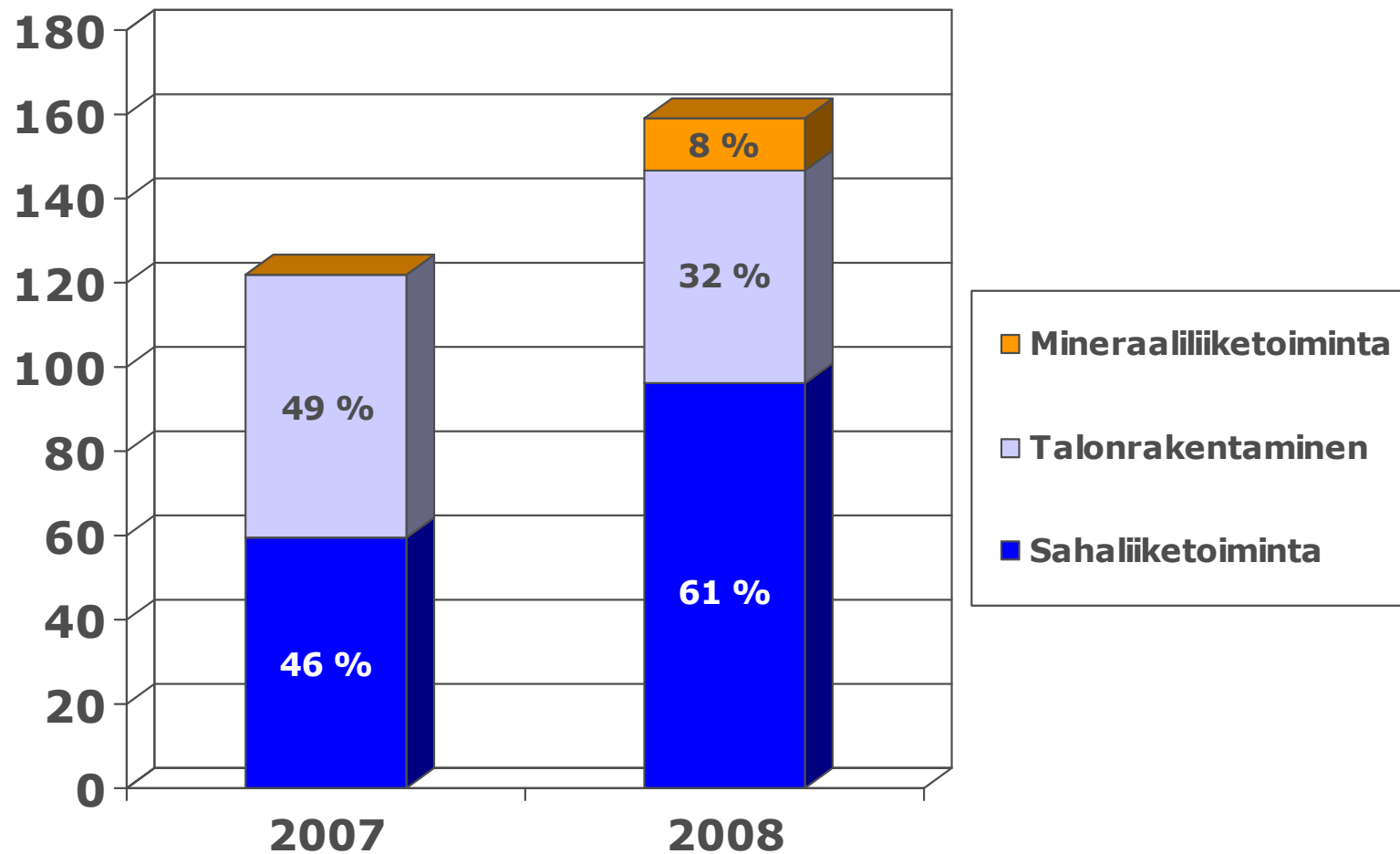
Junnikkala Q1/2008

RCS + TMS Q4/2008

Oplax Q1/2007

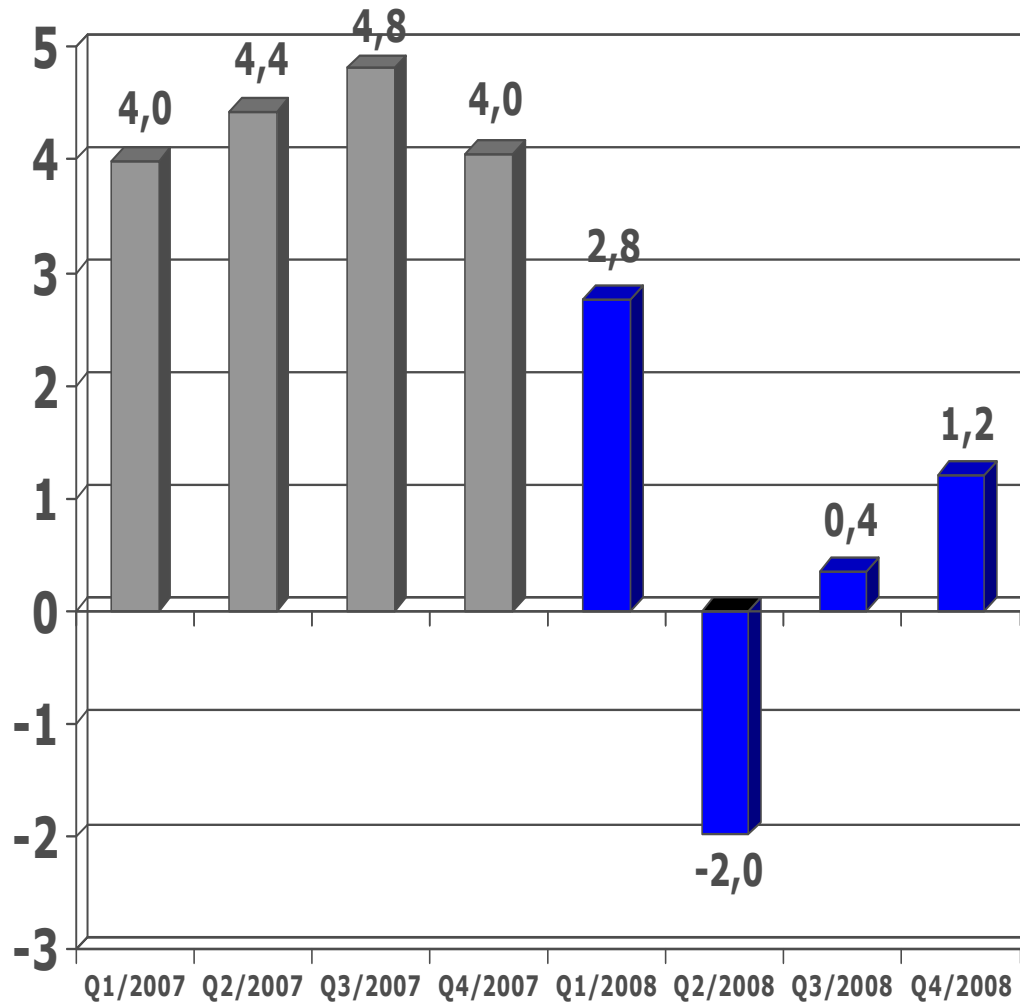
- **Mineraaliliiketoiminta**
- **Puunjalostusliiketoiminta + muut**

Liikevaihdon jakauma, 2008 vs. 2007 (poislukien muut toiminnot)

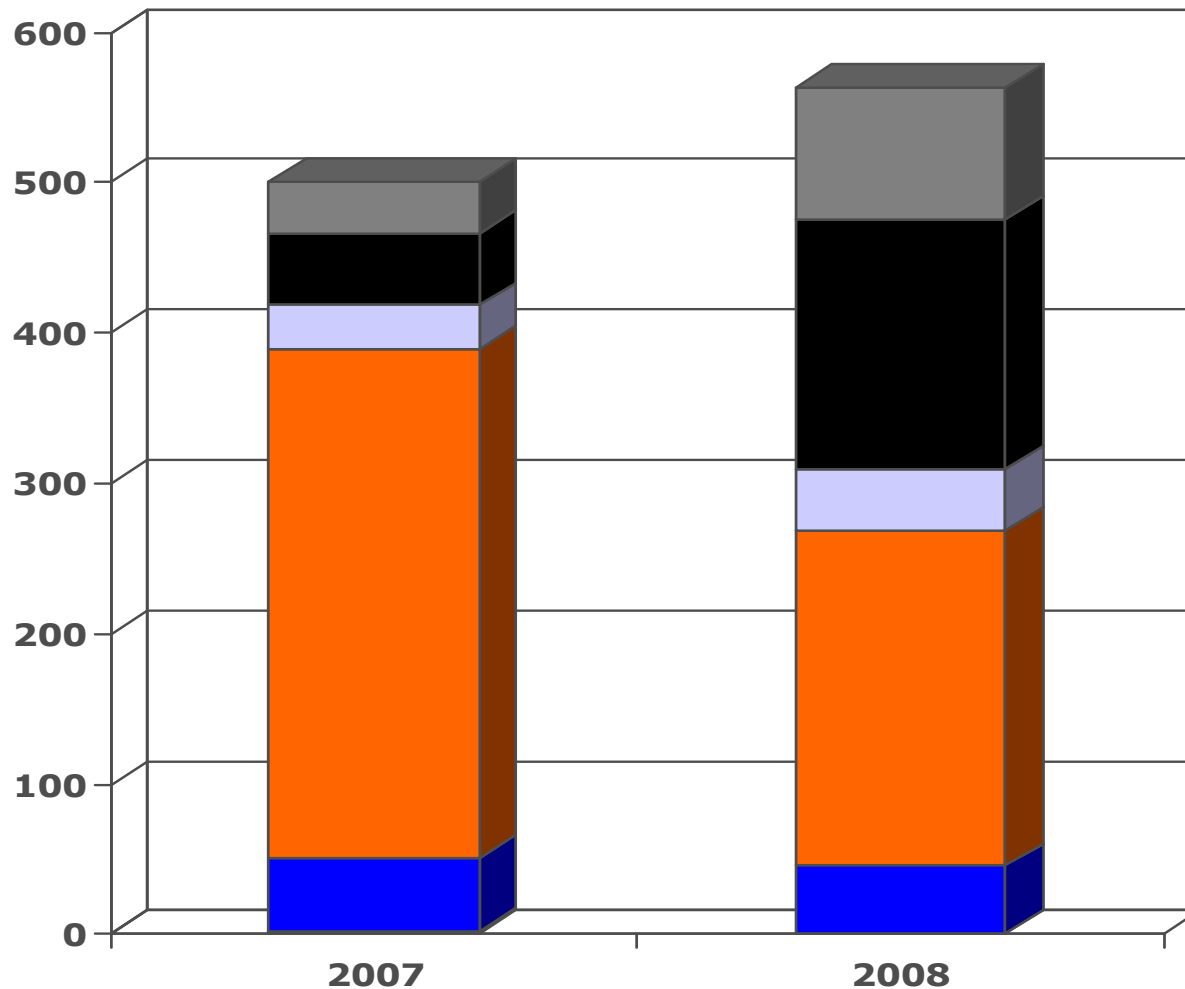


Käyttökate, jatkuvat toiminnot (milj. euroa)

KÄYTTÖKATE (3 kk) Q1/2007 – Q4/2008



Tase, varat (milj. euroa)



Q2/2007: 294 MEUR osakeanti
(130,0 miljoonaa osaketta)

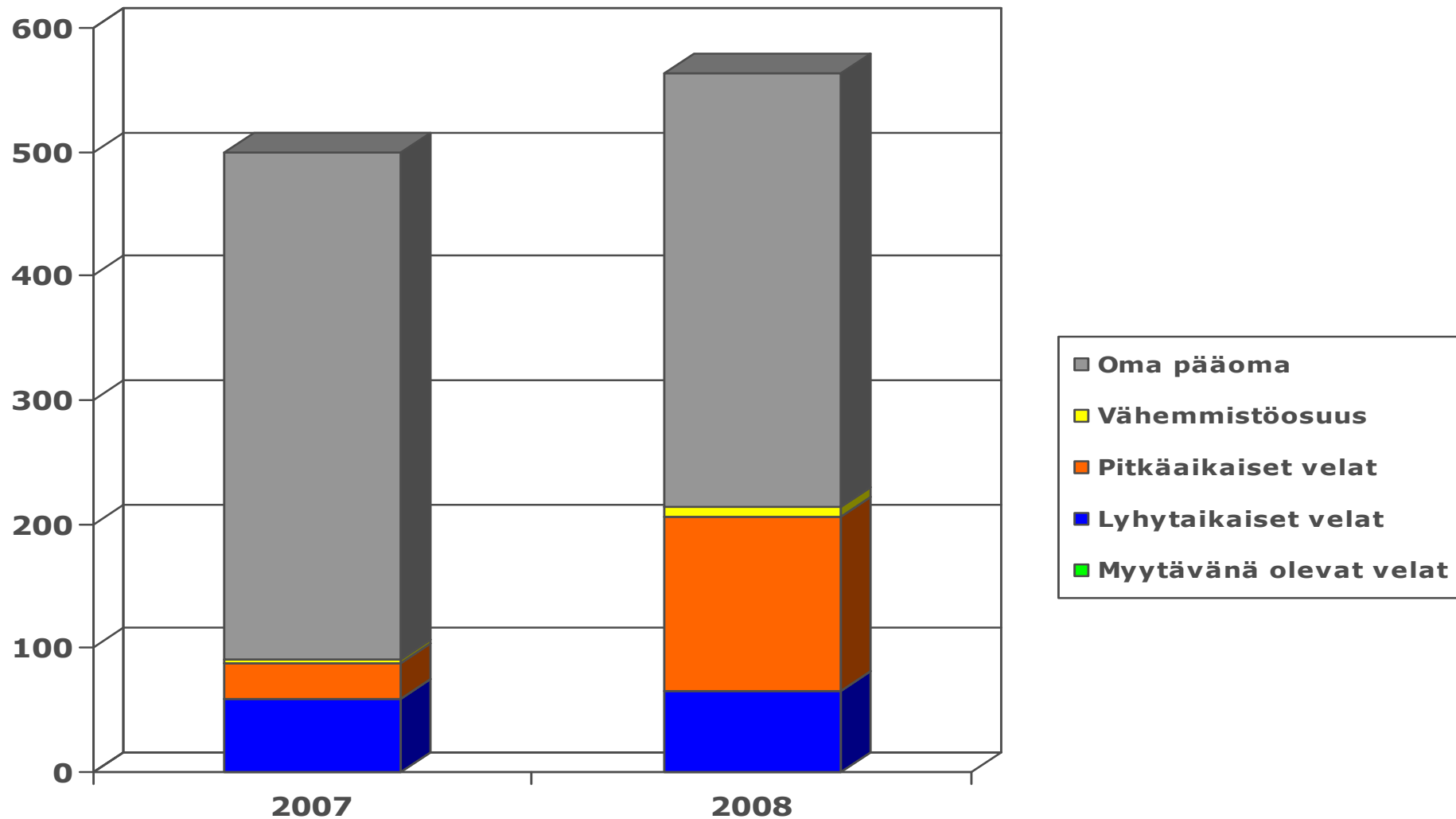
Q3/2007: 44 MEUR osakeanti
(19.5 miljoonaa osaketta)

- Liikearvo
- Muut pitkäaikaiset varat
- Vaihto-omaisuus
- Talletukset ja muut lyhytaikaiset varat
- Rahat ja pankkisaamiset
- Myytävänä olevat varat

RAHAT JA PANKKISAAMISET, SEKÄ TALLETUKSET:

Katsauskauden lopussa käteisvarat sijoitettuna pääosin lyhytaikaisiin talletuksiin, joista noin 1 MEUR ruplamääräisiä, muut varat euroina.

Tase, oma pääoma ja velat (milj. euroa)



Tase, nettokäteisvarat (tEUR)

Nettokäteisvarat

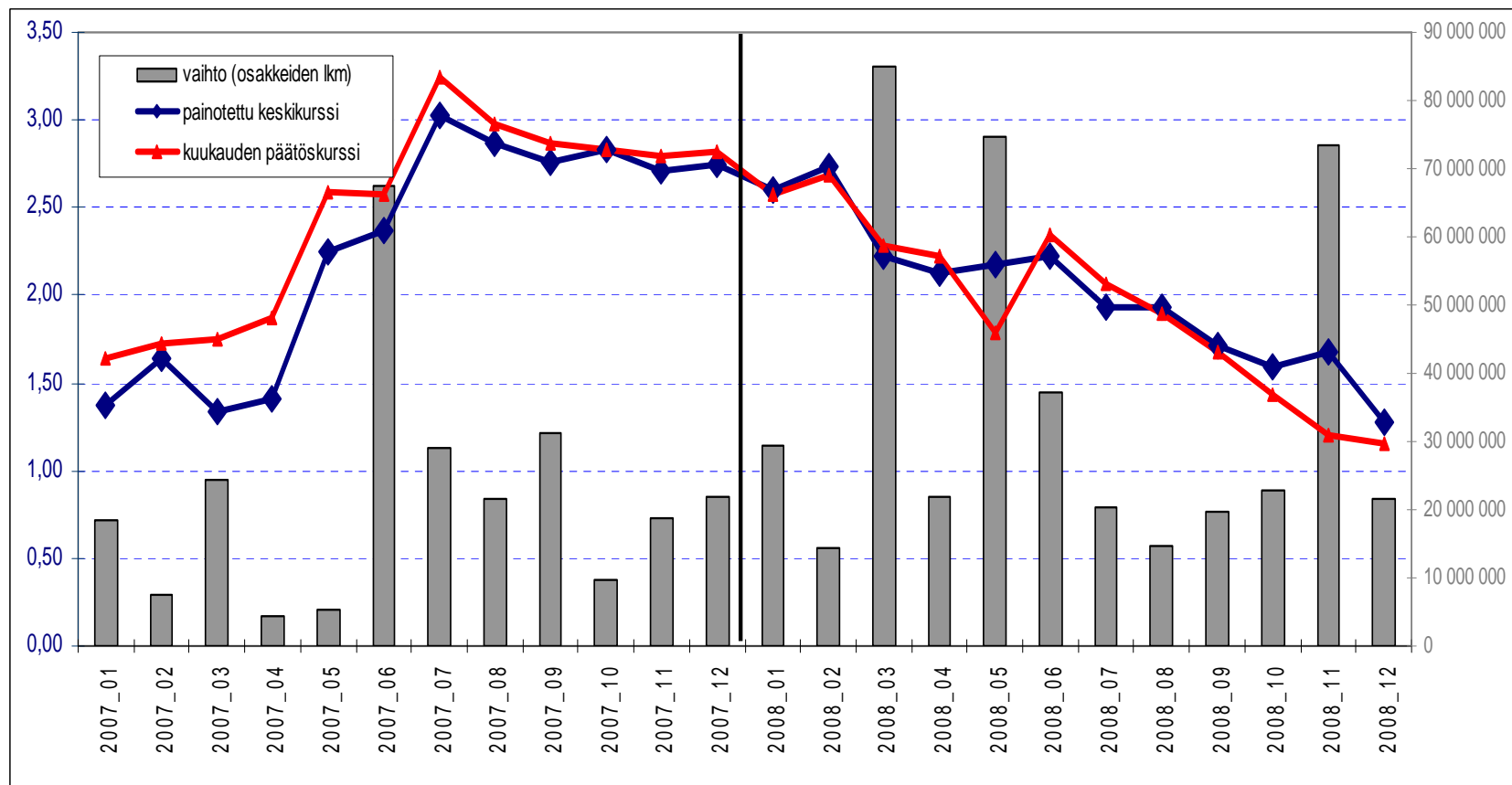
	31.12.2008	31.12.2007
Nettorahavarat		
Käteisvarat	45 413	48 527
Sijoitusrahasto-osuudet ja muut	0	173 472
Korolliset saamiset		
Lyhytaikaiset	186 571	133 854
Pitkäaikaiset	17 337	1 986
Korolliset saamiset yhteensä	203 909	135 840
Korolliset velat		
Lyhytaikaiset	13 092	15 991
Pitkäaikaiset	23 095	23 958
Korolliset velat yhteensä	36 187	39 949
YHTEENSÄ	213 135	317 890



Osakkeet ja osakkeenomistajat

Osakkeen hinnan ja vaihdon kehitys

Kaupankäyntipainotettu keskihinta ja vaihto 01/2007 – 12/2008



Viimeaikaisia liputusilmoituksia

SIJOITTAJA

OMISTUSMUUTOS

Hanwa Co., Limited

20.5.2008 → yli 10 %

RCS Trading Corporation Ltd
(Nykyinen ja potentiaalinen tuleva yhteensä)

20.3.2008 → yli 5 % 31.3.2008 → yli 10 %
21.5.2008 → yli 25 % 29.10.2008 → alle 25 %

Kermas Limited

29.10.2008 → yli 5 % Potentiaalinen omistus → yli 25 %

Herttakakkonen, Herttaässä
(Kai Mäkelä)

27.1.2009 → alle 5 %

Atkey Limited

5.2.2009 → yli 10 %

Suurimmat osakkeenomistajat 26.2.2009

	Osakkeenomistaja	Osakkeita	%
1	Nordea Pankki Suomi Oyj	35 265 411	13,5
2	Kermas Limited	33 711 200	12,9
3	Nordea Pankki Suomi Oyj hallintarekisteröity	30 147 446	11,5
4	Hanwa Company Limited	30 000 000	11,5
5	Atkey Limited	26 884 864	10,3
6	Djakov Aida hallintarekisteröity	20 462 500	7,8
7	Danske Bank AS Helsinki Branch	18 000 000	6,9
8	Bassanio Services Limited	11 900 000	4,6
9	Kankaala Markku	9 423 337	3,6
10	Oy Herttaässä Ab	8 444 278	3,2
	<u>Yhteensä</u>	<u>224 239 036</u>	<u>85,9</u>
	Muut osakkeenomistajat	36 794 986	14,1
	<u>Osakkeita yhteensä</u>	<u>261 034 022</u>	<u>100,0</u>



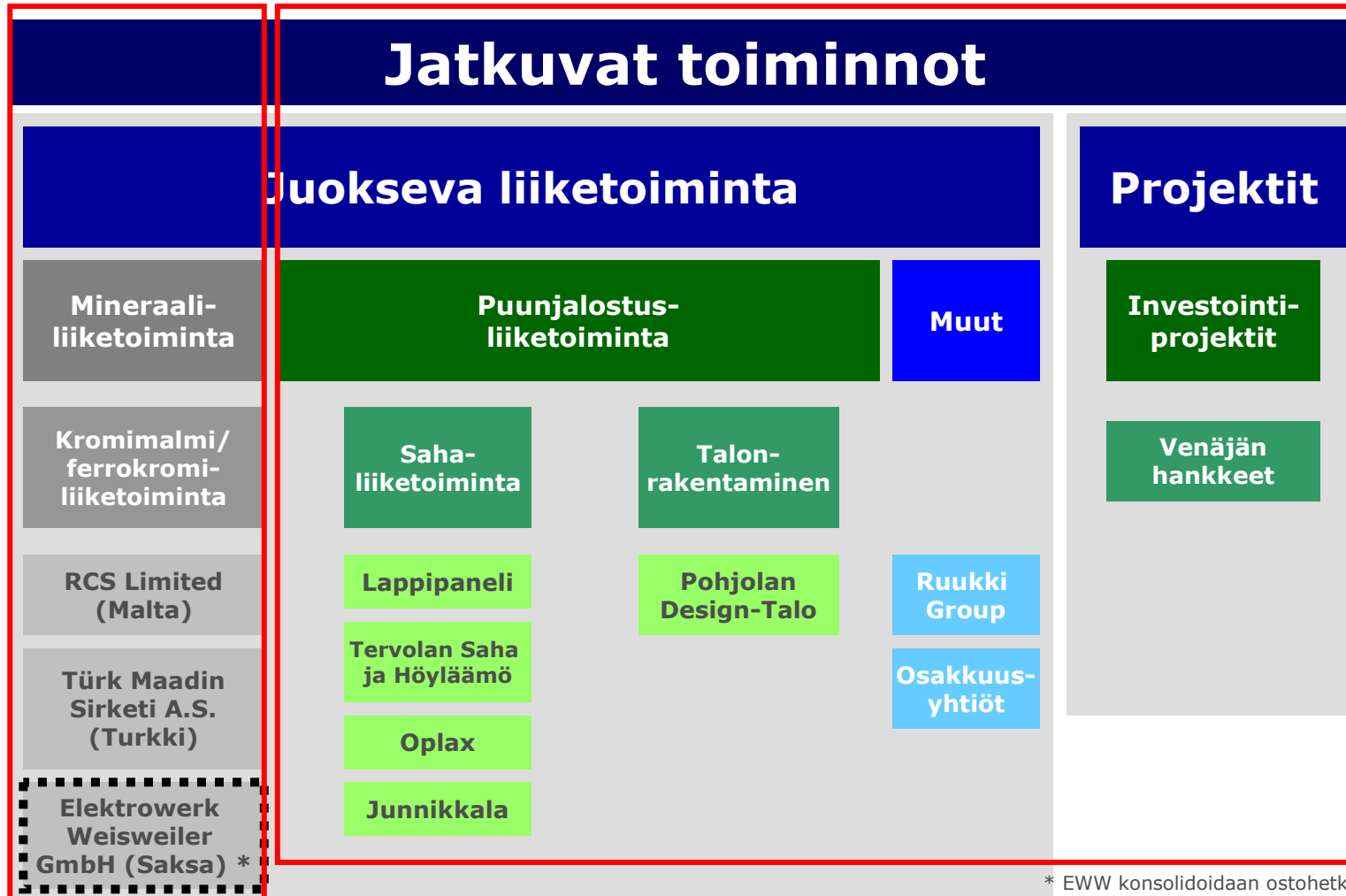
Liitteet



Konserni- / raportointirakenne

mineraali

puunjalostus



Konsernin tuloslaskelma

	1.1.- 31.12.2008	1.1.- 31.12.2007	1.10.- 31.12.2008	1.10.- 31.12.2007
1.000 EUR	12 kk	12 kk	3 kk	3 kk
Jatkuvat toiminnot				
Liikevaihto	158 665	128 378	48 465	36 114
Liiketoiminnan muut tuotot	1 273	592	-78	48
Liiketoiminnan kulut	-157 766	-111 877	-47 327	-32 231
Suunnitelman mukaiset poistot	-10 839	-4 175	-5 050	-1 191
Osuus osakkuusyritysten tuloksesta	171	184	144	117
Arvonalentumiset	-38 187	-434	-15 925	-434
Liikevoitto	-46 684	12 667	-19 770	2 422
Rahoitustuotot ja -kulut	5 143	5 314	-3 713	3 017
Voitto ennen veroja	-41 541	17 981	-23 483	5 439
Tuloverot	<u>174</u>	<u>-5 427</u>	<u>2 489</u>	<u>-2 071</u>
Tilikauden voitto jatkuvista toiminnoista	-41 367	12 555	-20 994	3 368
Lopetetut toiminnot				
Tilikauden voitto lopetetuista toiminnoista	<u>8 680</u>	<u>1 126</u>	<u>5 660</u>	<u>2 198</u>
Tilikauden voitto	-32 687	13 680	-15 333	5 566
Jakautuminen				
Emoyrityksen omistajille	-31 386	12 651	-13 935	5 365
Vähemmistölle	<u>-1 301</u>	<u>1 030</u>	<u>-1 399</u>	<u>201</u>
Yhteensä	-32 687	13 680	-15 333	5 566

Konsernitase

1.000 EUR	31.12.2008	31.12.2007
VARAT		
Pitkäaikaiset varat		
Sijoitukset ja aineettomat hyödykkeet		
Liikearvo	87 248	33 422
Osakkuusyhtiöosakkeet	1 770	1 702
Muut aineettomat hyödykkeet	72 137	5 807
Sijoitukset ja aineettomat hyödykkeet yhteensä	161 155	40 931
Aineelliset hyödykkeet	69 633	37 516
Muut pitkäaikaiset varat	23 366	3 209
Pitkäaikaiset varat yhteensä	254 154	81 656
Lyhytaikaiset varat		
Vaihto-omaisuus	40 419	29 635
Myyntisaamiset ja muut saamiset	36 672	29 955
Eräpäivään asti pidettävät sijoitukset	186 485	131 212
Muut rahoitusvarat	133	176 112
Rahavarat	45 413	48 527
Lyhytaikaiset varat yhteensä	309 121	415 440
Myytäväinä olevat varat	0	2 893
Varat yhteensä	563 275	499 990

1.000 EUR	31.12.2008	31.12.2007
OMA PÄÄOMA JA VELAT		
Emoyrityksen omistajille kuuluva oma pääoma		
Osakepääoma	23 642	23 642
Ylikurssirahasto	25 740	25 740
Uudelleenarvostusrahasto	2 193	969
Sijoitetun vapaan oman pääoman rahasto	328 025	340 690
Kertyneet voittovarot	-30 658	18 614
Emoyrityksen omistajille kuuluva oma pääoma	348 943	409 655
Vähemmistön osuus	7 768	1 995
Oma pääoma yhteensä	356 710	411 650
Velat		
Pitkäaikaiset velat	140 925	29 188
Lyhytaikaiset velat		
Saadut ennakot	13 215	16 481
Muut lyhytaikaiset velat	52 425	42 086
Lyhytaikaiset velat yhteensä	65 640	58 566
Myytäväinä oleviin omaisuuseriin liittyvät velat	0	585
Velat yhteensä	206 565	88 340
Oma pääoma ja velat yhteensä	563 275	499 990

Konsernin rahavirtalaskelma

1.000 EUR	1.1.- 31.12.2008	1.1.- 31.12.2007
Tilikauden voitto	-32 687	13 681
Oikaisut tilikauden voittoon	26 736	7 173
Käyttöpääoman muutos	4 999	-15 070
Liiketoiminnan rahavirta	-952	5 783
Tytär- ja osakkuusyritysten hankinta	-89 162	-6 487
Yrityshankintojen lisäkauppahintaerät ja osto-optioiden toteutus	-403	-8 358
Tytär- ja osakkuusyritysten myynti	11 111	7 068
Käyttöomaisuusinvestoinnit ja muut investointierät	-39 879	-6 337
Investointien rahavirta	-118 334	-14 114
Osakeannit	0	337 609
Omien osakkeiden osto	-12 273	0
Maksetut osingot	-12 433	-5 493
Tehdyt talletukset	-52 770	-133 851
Tehdyt muut sijoitukset	173 056	-173 360
Saadut rahoitustuotot, muut kuin liiketoimintaan liittyvät	14 741	3 940
Lainojen nostot	16 731	10 630
Lainojen takaisinmaksut ja muut rahoituserät	-10 839	-7 386
Rahoituksen rahavirta	116 214	32 089
Rahavarojen muutos	-3 071	23 758

Yritysjärjestelyt 2008

YRITYSOSTOT

- **Sahaliiketoiminta, Junnikkala, 51 %, tammikuu 2008**
- **Talonrakentaminen, Pohjolan Design-Talo, 9,9 % (RG 100 %), syyskuu 2008**
- **Mineraaliliiketoiminta, RCS Limited (Malta) 100 %, Türk Maadin Sirketi (Turkki) 98,75 %, lokakuu 2008**
- **Talonrakentaminen, Gloria House Finland, liiketoiminnan osto, marraskuu 2008**
- **Sahaliiketoiminta, pakkauslavat, PSL Räinen, 100 %, marraskuu 2008**

Yritysjärjestelyt 2008

LUOPUMISET

- **Metalliteollisuus, Pan-Oston, 100 % (RG 0 %), tammikuu 2008**
- **Hoivapalveluliiketoiminta, Mikeva 100 % (RG 0 %), heinäkuu 2008**
- **Metalliteollisuus, Selka-line, 80,6 % (RG 19,4 %), elokuu 2008**
- **Huonekaluteollisuus, Incap Furniture, 23 % (RG 48,3 %), joulukuu 2008**

Muutokset johdossa ja hallituksessa

- Matti Vikkula luopui toimitusjohtajan tehtävästä 31.7.2008 alkaen
- Yhtiön hallitus nimitti 12.9.2008 Alwyn Smitin Ruukki Group Oyj:n toimitusjohtajaksi. Hän jatkaa toistaiseksi myös yhtiön hallituksen puheenjohtajana.
- Samassa yhteydessä päätetty, että Ruukki Group Oyj:llä on kaksi varatoimitusjohtajaa, jotka avustavat toimitusjohtajaa hänen tehtävässään: Jukka Havia vastaa konsernin talousasioista ja yrityskaupoista, ja Antti Kivimaa kotimaan puunjalostusliiketoiminnoista
- Hallitus on 7.10.2008 pidetyn ylimääräisen yhtiökokouksen jälkeen toiminut seuraavalla kuusihenkisellä kokoonpanolla:

Alwyn Smit, puheenjohtaja

Thomas Hoyer, jäsen (myös tarkastusvaliokunnan puheenjohtaja)

Esa Hukkanen, jäsen

Markku Kankaala, jäsen (myös tarkastusvaliokunnan jäsen)

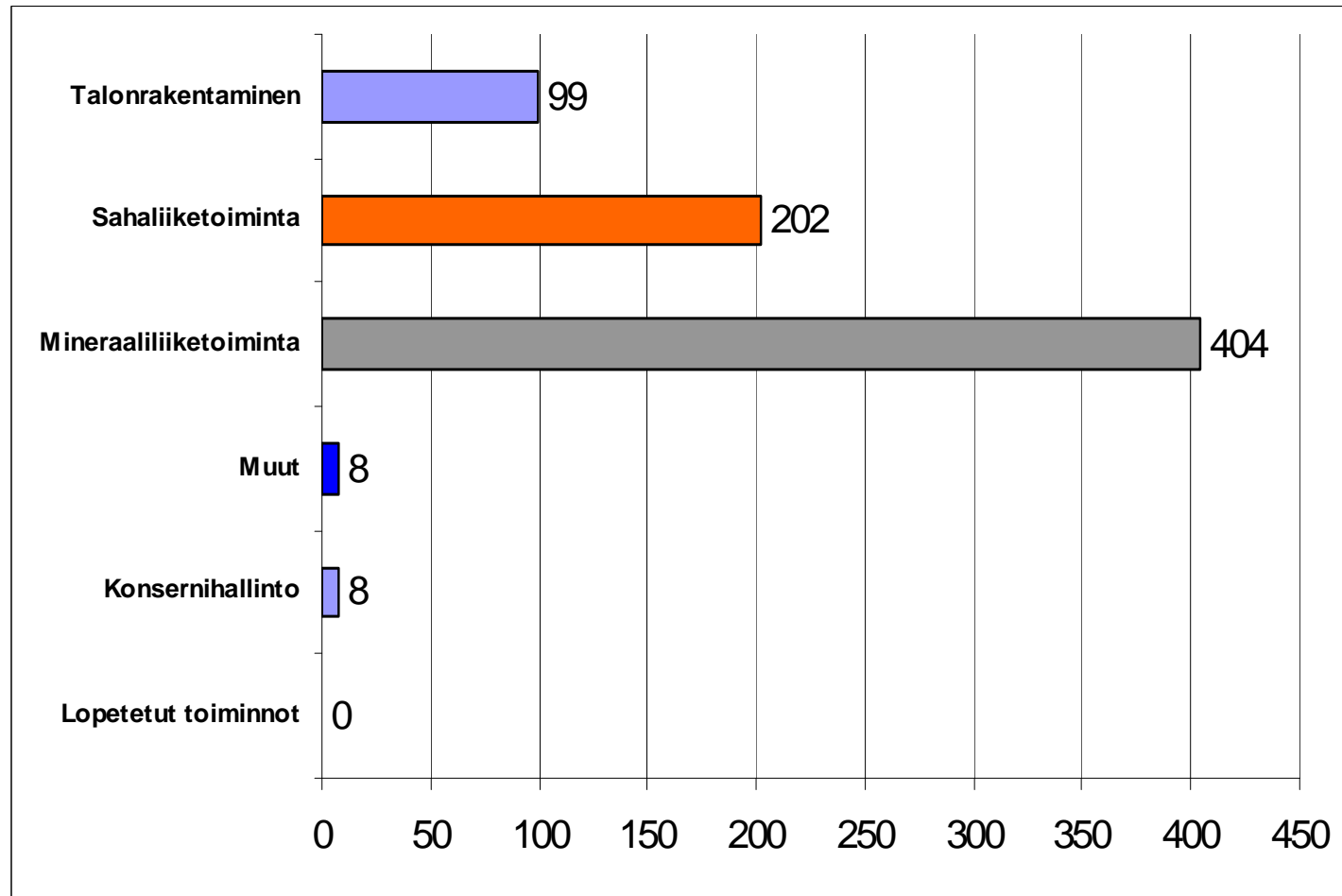
Jelena Manojlovic, jäsen (myös tarkastusvaliokunnan jäsen)

Terence McConnachie, jäsen

Muita tapahtumia

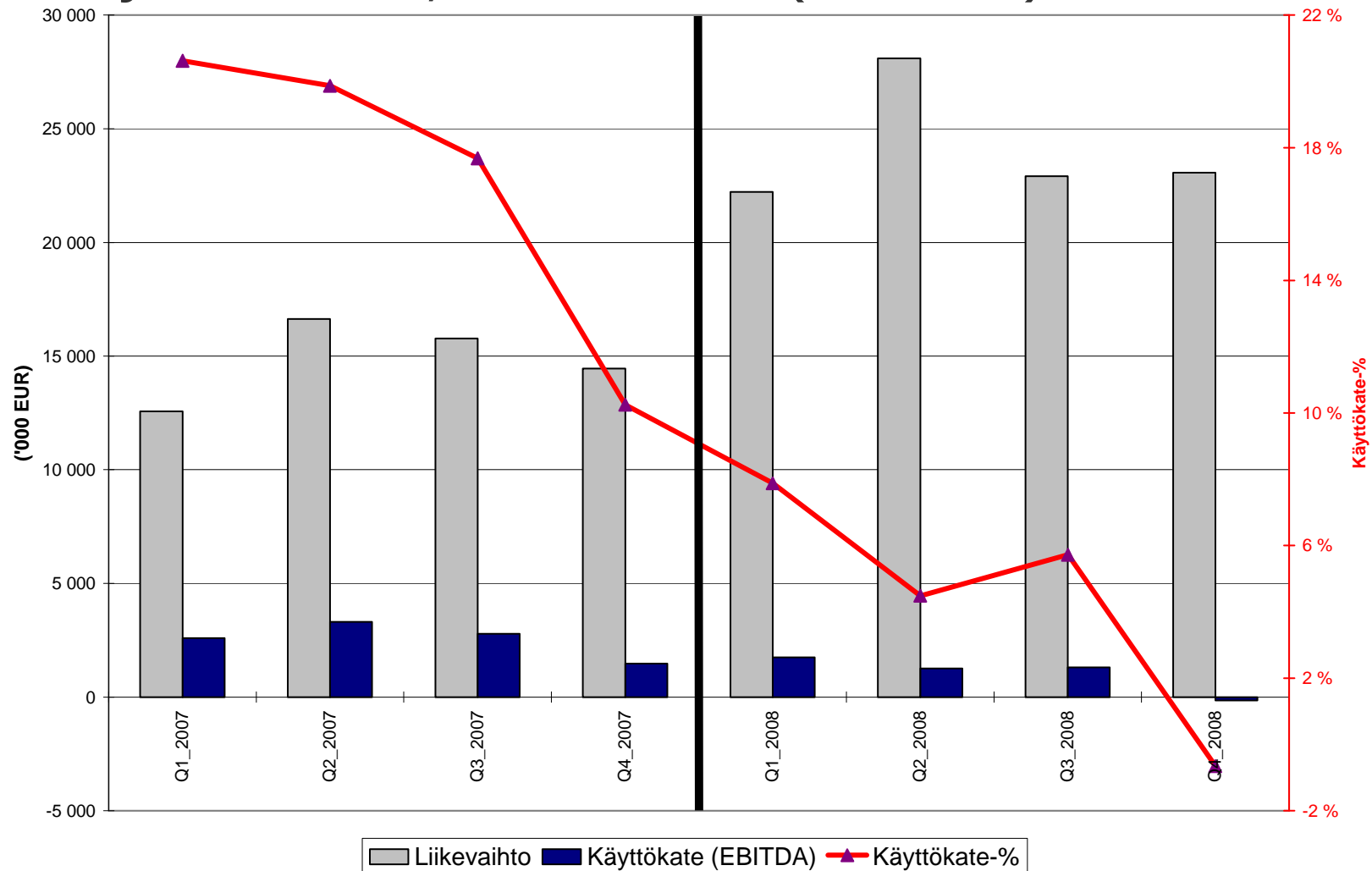
- Yhtiö osti yhteensä 29.000.000 omaa osaketta Q4/2008 ja Q1/2009; osakkeet mitätöitiin helmikuussa 2009
- Ylimääräinen yhtiökokous myönsi hallituksen puheenjohtaja ja toimitusjohtaja Alwyn Smitille 2.900.000 optio-oikeutta

Henkilöstö segmenteittäin, 31.12.2008



Liikevaihto ja käyttökate, sahaliiketoiminta, vuosineljänneksittäin, 2007 - 2008 ('000 EUR)

RUUKKI | GROUP



Liikevaihto ja käyttökate, talonrakentaminen, vuosineljänneksittäin, 2007 - 2008 ('000 EUR)

RUUKKI | GROUP

