



RUUKKI | GROUP

Ruukki Group Oyj
Osavuositiedustus
1.1. – 31.3.2008

6.5.2008

Tärkeä huomautus

Tässä presentaatiossa oleva informaatio on Ruukki Group Oyj:n ("Yhtiö"), ja informaatio on tarkoitettu vain niille tahoille, joille se esitetään Yhtiön toimesta.

Tämä presentaatio on tarkoitettu vain tausta-aineistoksi. Sen vuoksi sitä voidaan tarvittaessa päivittää ja muokata. Yhtiö on aineiston valmistellut mahdollisimman tarkoin ja hyvässä uskossa käyttäen Yhtiön omaa informaatiota sekä kolmansien osapuolten informaatiota. Tämä informaatio ei kuitenkaan ole riippumattomasti tarkastettua, eikä Yhtiö voi siten taata tai ottaa vastuuta tiedon tarkkuudesta tai täydellisyydestä.

Tätä presentaatioaineistoa ei ole tarkoitettu investointipäätösten perustaksi. Tätä ei ole tarkoitettu, eikä tätä tule tulkita, Yhtiön antamaksi suositukseksi tai tarjoukseksi tai muuksi toimenpide-ehdotukseksi tiedon saajalle käydä minkäänlaista kauppaa Yhtiön osakkeilla tai muilla arvopapereilla. Tätä tietoa ei saa käyttää lupauksena tai vahvistuksena tulevasta kehityksestä.

Sisältö

- **Merkittävimmät katsauskauden tapahtumat**
- **Venäjän investointiprojektit**
- **Konsernin taloudellinen ja operatiivinen kehitys**
- **Osakkeet, osakkeenomistajat, hallitus**
- **Yhteenveto**
- **Liitteet**



Merkittävimmät katsauskauden tapahtumat

Katsauskauden Q1/2008 päätapahtumia

- **Enemmistöosuuden (51 %) hankkiminen Junnikkala-konsernista**
 - » Junnikkala harjoittaa sahaamista ja sahatavaroiden jatkojalostamista Kalajoella ja Oulaisissa
 - » Sahaliiketoiminnan vuotuinen kapasiteetti nyt noin 200.000 m³
 - investointiohjelma käynnissä, tavoitekapasiteetti yhteensä noin 400.000 m³
 - » Optio nostaa omistusosuus 100 %:iin 2010/2011

- **Kostroman investointihankkeen keskeyttäminen**
 - » Muiden alueiden selvitystöitä jatkettu ja vahvistettu, ensisijainen kohdealue Uralin länsipuolella
 - » Tavoitteena toteuttaa Venäjälle metsäteollisuusintegraatti:
 - Saha, kapasiteetti noin 300.000 – 500.000 m³/a
 - Kemiallinen sellutehdas, kapasiteetti noin 600.000 – 800.000 Adt/a
 - Kolmansien osapuolten toteuttamana mahdollisesti pehmopaperitehdas
 - » Venäjälle suunnitellun sahan koneet ja laitteet tilattu, toimitetaan väliaikaisiin varastoihin Suomessa

- **Pan-Oston Oy:n joulukuussa 2007 sovitun myynnin täytäntöönpano tammikuussa 2008**

- **Segmenttiraportoinnin muutos siten, että Venäjän investointiprojektit omaksi segmentikseen 1.1.2008 alkaen irrallaan jatkuvasta liiketoiminnasta**

Segmenttikohtainen kehitys

■ Sahaliiketoiminta

- » Myyntihintojen lasku jatkunut
- » Kotimainen havusahatavaran tuotanto laskenut yhteensä noin 25 % tammi-maaliskuussa verrattuna edellisen vuoden vastaavaan aikaan (lähde: Nordic Wood Focus), alalla tuotantokapasiteetin rajoituksia
- » Raaka-aineen hinnat eivät laskeneet myyntihintojen mukaisessa tahdissa, raaka-aineen saatavuudessa alueellisia eroja
- » Liiketoimintaryhmän suhteellinen kannattavuus alle 2007 tason

■ Huonekaluliiketoiminta

- » Volyymi kasvussa, operatiivinen kannattavuus käännytynyt positiiviseksi
- » Q1/2008 vakuutuskorvaustuotto 0,9 miljoonaa euroa Lestijärven tehtaan paloon liittyen

■ Talonrakentaminen

- » Liiketoimintaryhmän liikevaihto ja liikevoitto edellisen vuoden vastaavan jakson tasolla
- » Tilauskanta laskussa, markkinoiden kokonaiskysynnän odotetaan laskevan
- » Näillä näkymin käynnissä ollut rakennejärjestelyselvitys ei johda rakenteellisiin muutoksiin

■ Hoivapalvelut

- » Segmentin orgaaninen kasvu jatkunut
- » Selvitystyö käynnissä mahdollisesta rakenteellisesta uudelleenjärjestelystä

Ennuste 2008

Nykyisellä liiketoimintarakenteella, tilikauden 2008 konsernin avainlukujen ennuste:

- Konsernin jatkuvan liiketoiminnan liikevaihdon arvioidaan kasvavan noin 20 prosenttia vuonna 2008 edelliseen tilikauteen verrattuna.
- Konsernin jatkuvan liiketoiminnan vertailukelpoisen euromääräisen liikevoiton ilman investointiprojektit –segmenttiä ja mahdollisten yritysjärjestelyjen vaikutusta arvioidaan olevan edellisen tilikauden liikevoiton tasolla

Pitkän aikavälin strateginen tavoite

- Ruukki Groupin strategisena tavoitteena on keskittyä pohjoisen havumetsävyöhykkeen puunjalostukseen. Konsernin liiketoimintaa keskitetään mekaaniseen puunjalostus- ja selluliiketoimintaan. Tavoitteena on saavuttaa 2010-luvun ensimmäisellä puoliskolla yli miljardin euron liikevaihto ja toimialan keskimääräisen kannattavuuden ylittävä taso liikevoittoprosentilla mitattuna
- Pitkän aikavälin omavaraisuustavoite 40 %



Venäjän investointiprojektit

Venäjän metsä- ja teollisuuspolitiikka

- Venäjän metsäteollisuuden 2 skenaariota (16.4.2008):
 - » "1. *Inertio*": Nykyinen volyyymi, "rasvaa ja rautalankaa tehtaille"
 - » "2. *Innovaatio*": Suuri sellu- ja paperitehtaiden modernisointi ja uusien rakentaminen. Tuotannon kasvattaminen 2...3,5 –kertaiseksi v. 2020 mennessä.

- Puun vientitullit nousevat tasolle 50 EUR/m³ => Venäjän metsätalous voi supistua

Lähde: Idän metsätieto -tietopalvelu

Venäjän investointiprojekteista

■ Kokonaisintegraatin tavoittelu

» Ruukki Group on asettanut tavoitteeksi Venäjän investointien toteuttamisen siten, että lopputuloksena saadaan valmiiksi moderni integroitu metsäteollisuuskokonaisuus. Myös kolmansille osapuolille tarjotaan mahdollisuutta tulla mukaan omilla erityisosaamis-alueillaan osaksi kokonaisintegraattia

- Saha, kapasiteetti noin 300.000 – 500.000 m³/a
- Kemiallinen sellutehdas, kapasiteetti noin 600.000 – 800.000 Adt/a
- Kolmansien osapuolten toteuttamana mahdollisesti pehmopaperitehdas

» Ruukki Group tutkii mahdollisuuksia löytää partneri, joka rakentaisi oman integroidun pehmopaperitehtaan Ruukki Groupin oman suunnitellun Venäjän metsäteollisuuskokonaisuuden yhteyteen

■ Kostroman hankkeen valmistelu ja implementointi keskeytetty maaliskuun alussa, muiden vaihtoehtoisten alueiden selvitystyö käynnissä



Konsernin taloudellinen ja operatiivinen kehitys

Konserni-/raportointirakenne

Jatkuva liiketoiminta

Projektit

Sahaliike- toiminta



Huonekalu- liiketoiminta



Talon- rakentaminen



Hoiva- palvelut



Muut liiketoiminnat



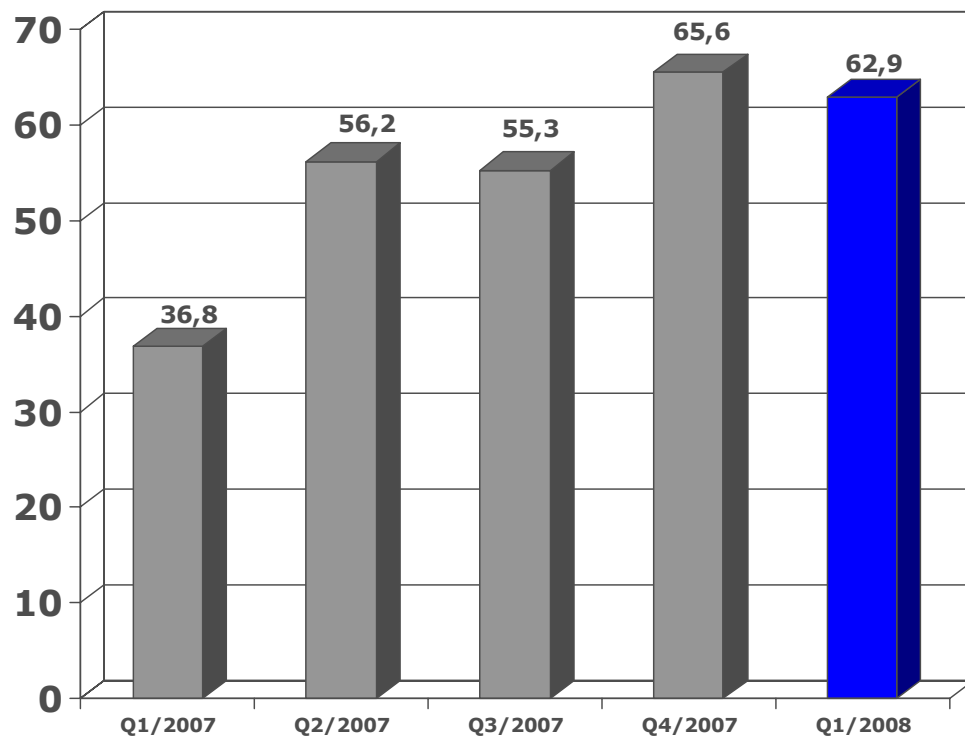
Osakkuusyhtiöt

Investointi- projektit

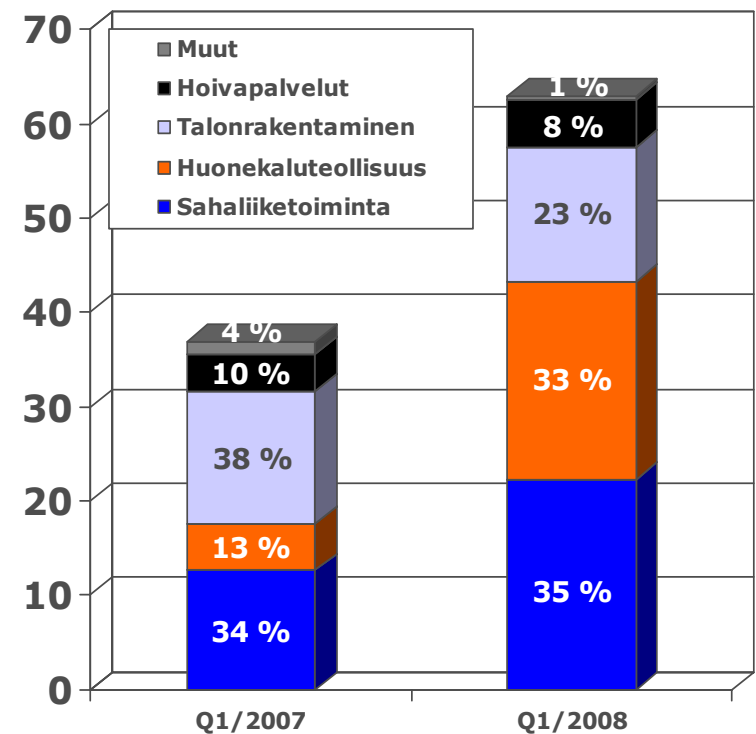
Venäjän hankkeet

Liikevaihto (milj. euroa)

LIKEVAIHTO (3kk) Q1/2007 – Q1/2008



LIKEVAIHDON JAKAUMA

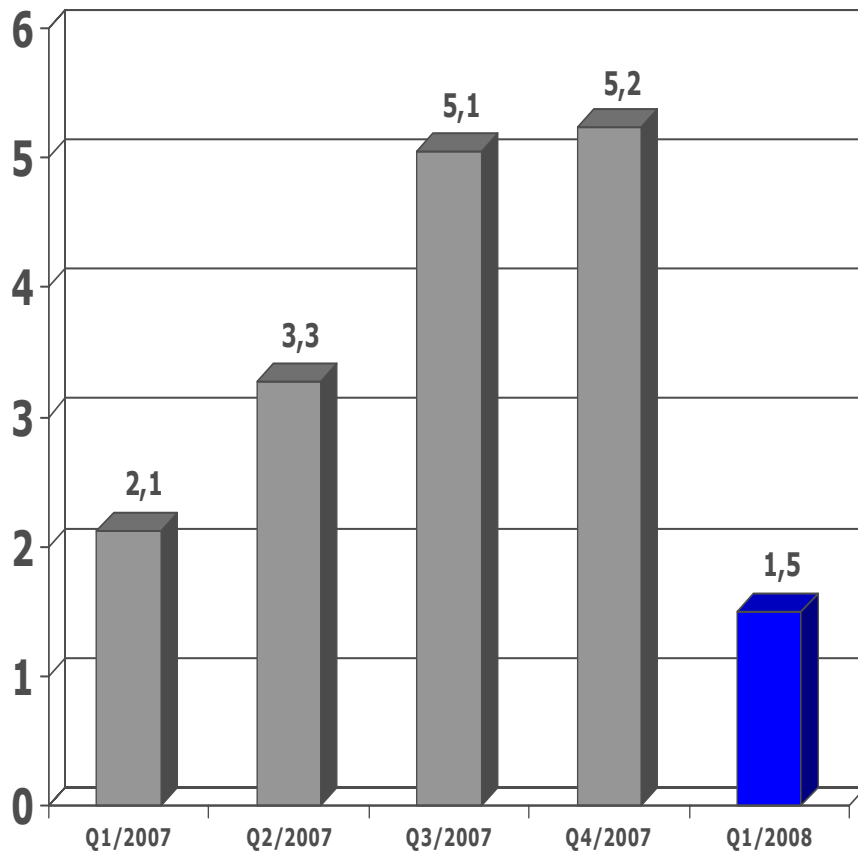


Yrityskaupat: Junnikkala Q1/2008

Design-Sähkö Q2/2007, Oplax Q1/2007, Incap Furniture Q1/2007

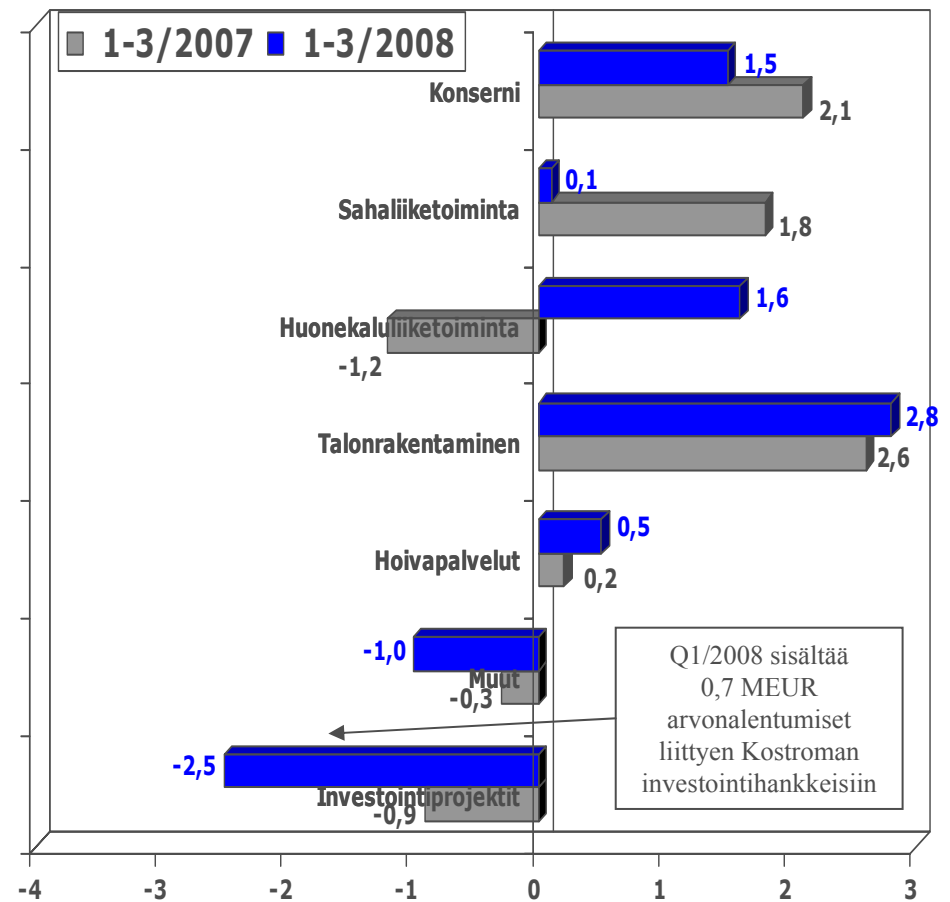
Liikevoitto (milj. euroa)

LIIKEVOITTO (3 kk) Q1/2007 – Q1/2008



Ruukki Group Oyj, Osavuosisikatsaus, 1.1. – 31.3.2008

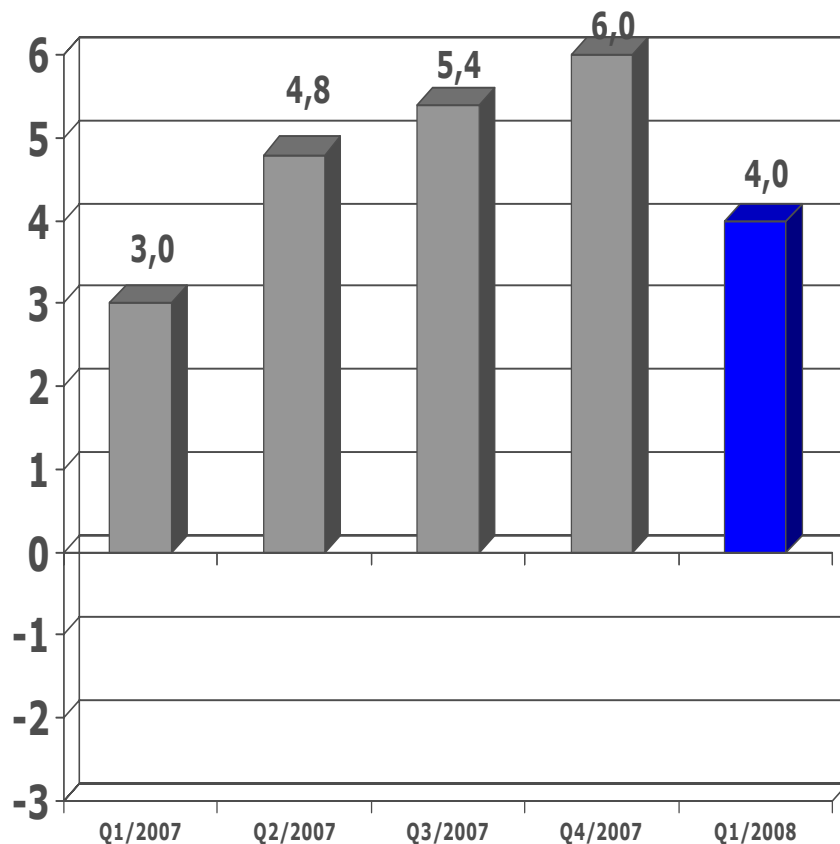
LIIKEVOITON JAKAUMA



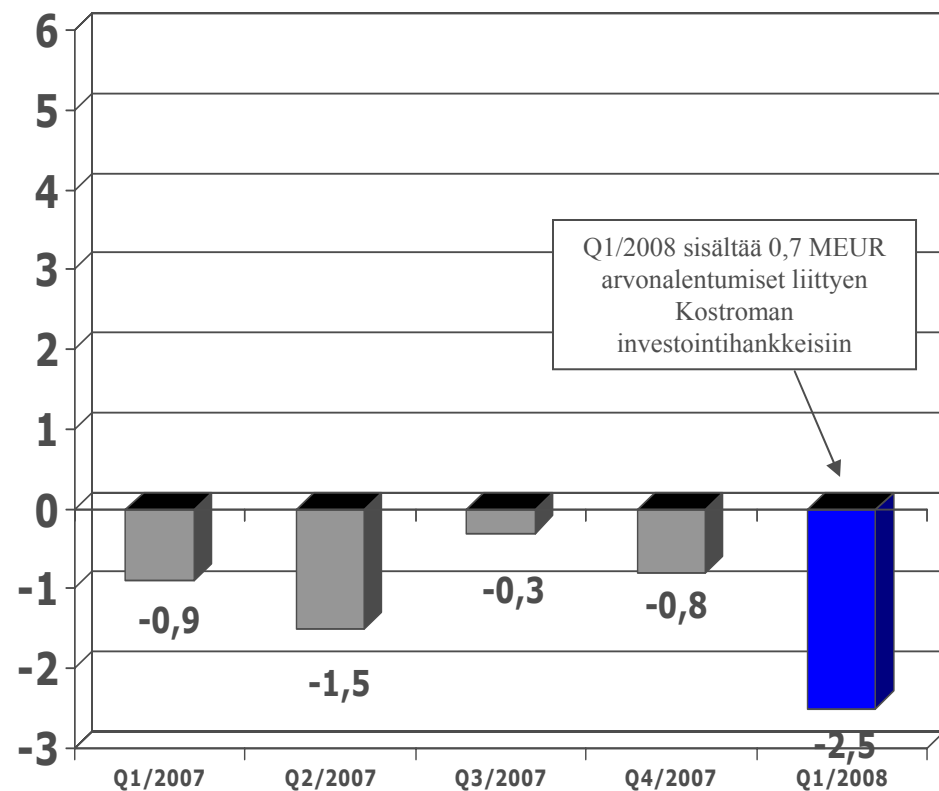
Matti Vikkula, toimitusjohtaja

Liikevoitto (milj. euroa)

JATKUVA LIIKETOIMINTA

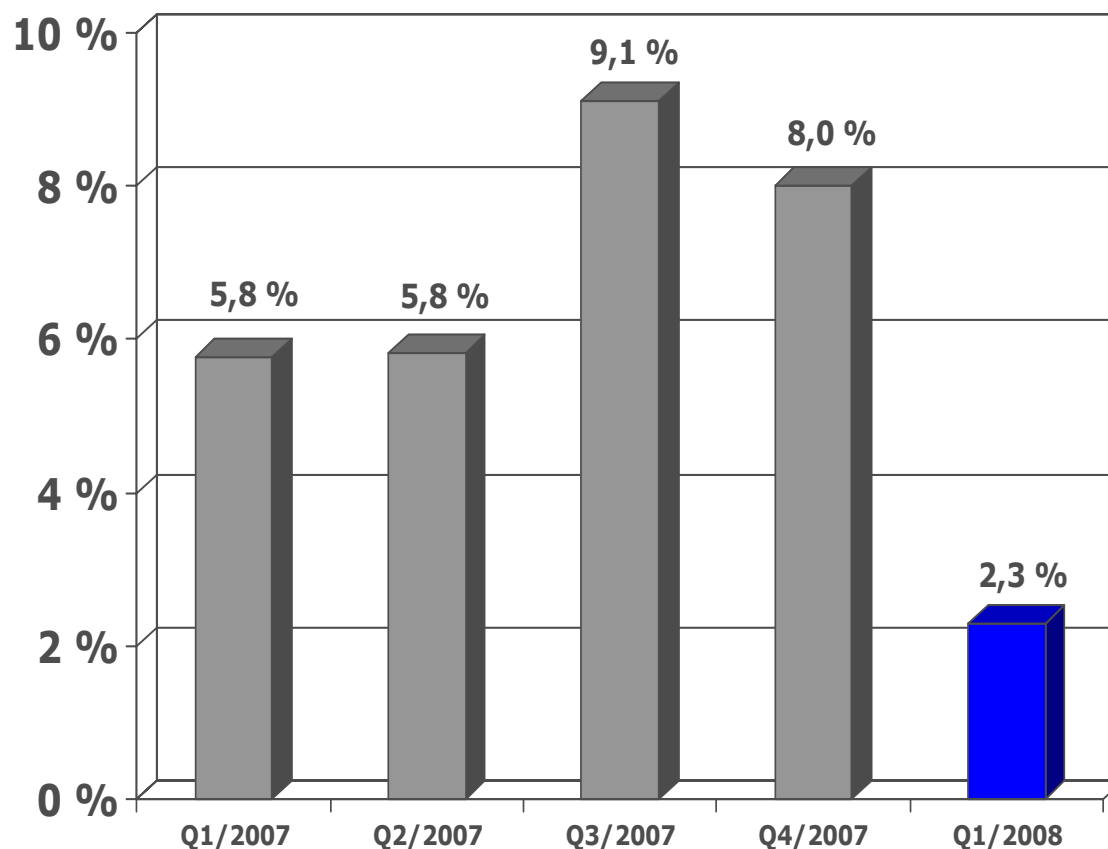


INVESTOINTIPROJEKTIT



Liikevoitto-% (% liikevaihdosta)

LIIKEVOITTO-% (3 kk) Q1/2007 – Q1/2008

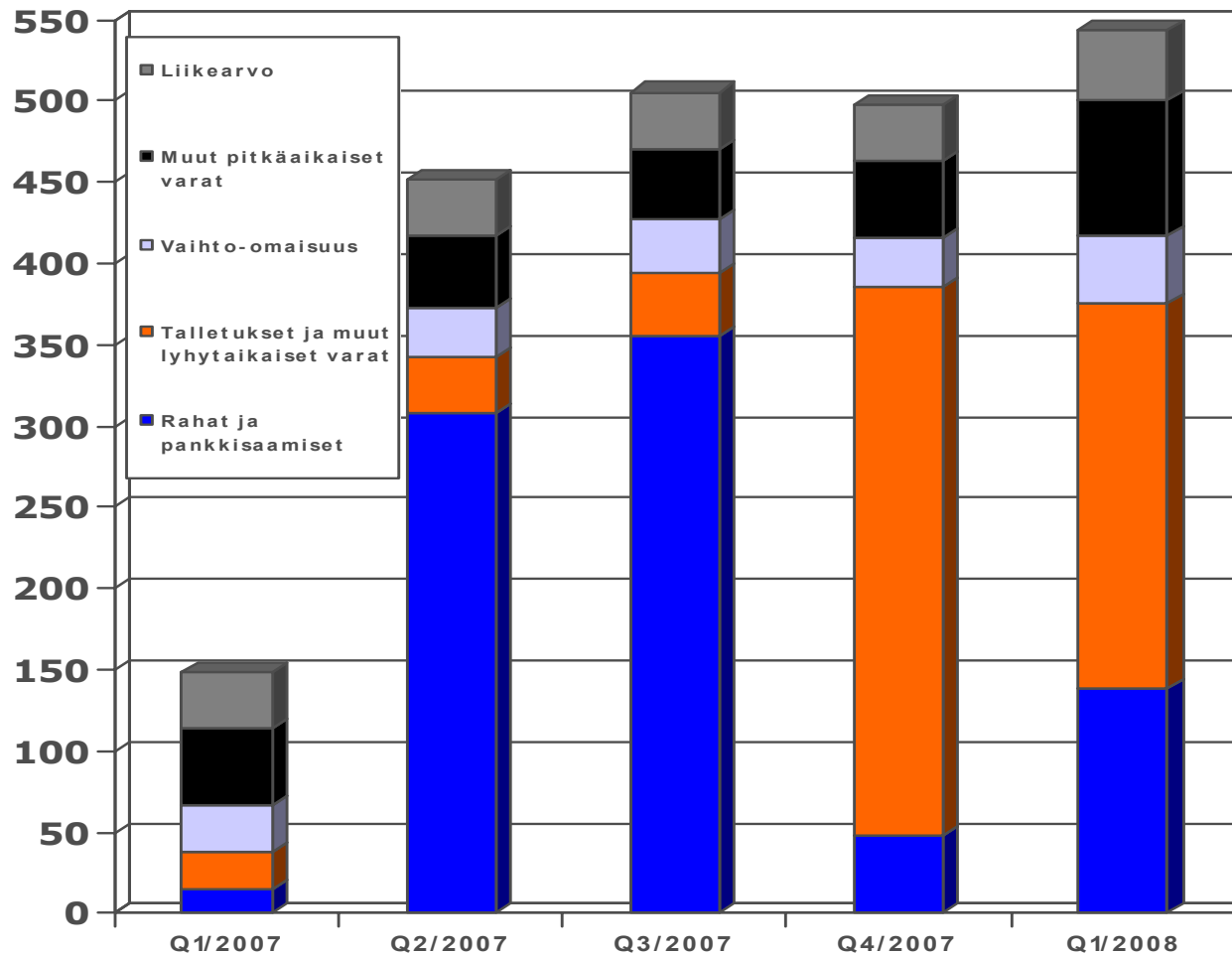


Konsernin rahavirtalaskelma

1000 EUR	1.1.- 31.3.2008	1.1.- 31.3.2007	1.1.- 31.12.2007
Tilikauden voitto	2 441	743	12 651
Oikaisut tilikauden voittoon	177	2 646	7 161
Käyttöpääoman muutos	3 510	-2 246	-14 029
Liiketoiminnan rahavirta	6 128	1 144	5 783
Tytär- ja osakkuusyritysten hankinta	-12 706	-5 359	-6 487
Yrityshankintojen lisäkauppahintaerät ja osto- optioiden toteutus	0	-7 054	-8 358
Tytär- ja osakkuusyritysten myynti	2 589	2 361	7 068
Käyttöomaisuusinvestoinnit ja muut investointierät	-9 807	-1 844	-6 336
Investointien rahavirta	-19 924	-11 896	-14 113
Osakeannit	0	0	337 608
Maksetut osingot	-174	0	-5 493
Tehdyt talletukset	-66 833	0	-133 851
Tehdyt muut sijoitukset	173 056	0	-173 360
Saadut rahoitustuotot, muut kuin liiketoimintaan liittyvät	294	0	3 940
Lainojen nostot	3 181	889	10 630
Lainojen takaisinmaksut ja muut rahoituserät	-6 004	-840	-7 386
Rahoituksen rahavirta	103 519	49	32 088
Rahavarojen muutos	89 723	-10 703	23 758

Tase, varat (milj. euroa)

Tase Q1/2007 – Q1/2008



Q2/2007: 294 MEUR osakeanti
(130 miljoonaa osaketta)

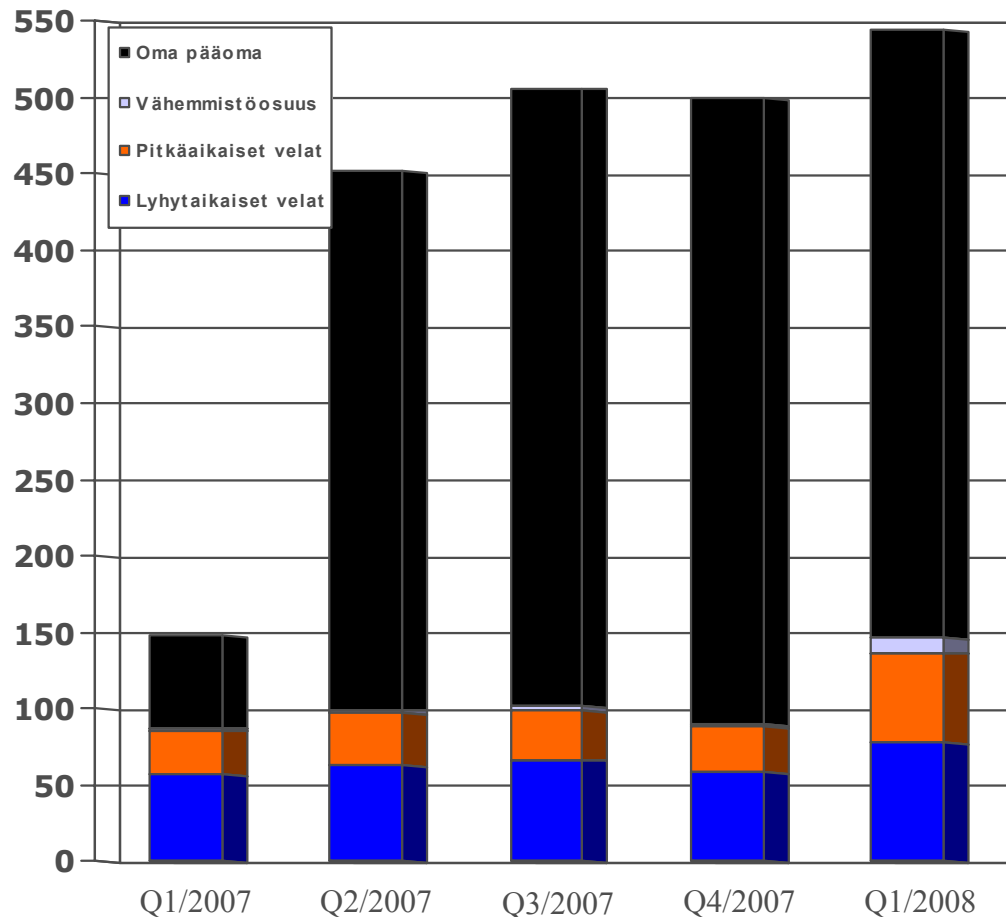
Q3/2007: 44 MEUR osakeanti
(19.5 miljoonaa osaketta)

RAHAT JA PANKKISAAMISET:

Tilikauden lopussa käteisvarat sijoitettuna pääosin lyhytaikaisiin talletuksiin, joista noin 30 MEUR ruplamääräisiä.

Tase, oma pääoma ja velat (milj. euroa)

Tase Q1/2007 – Q1/2008

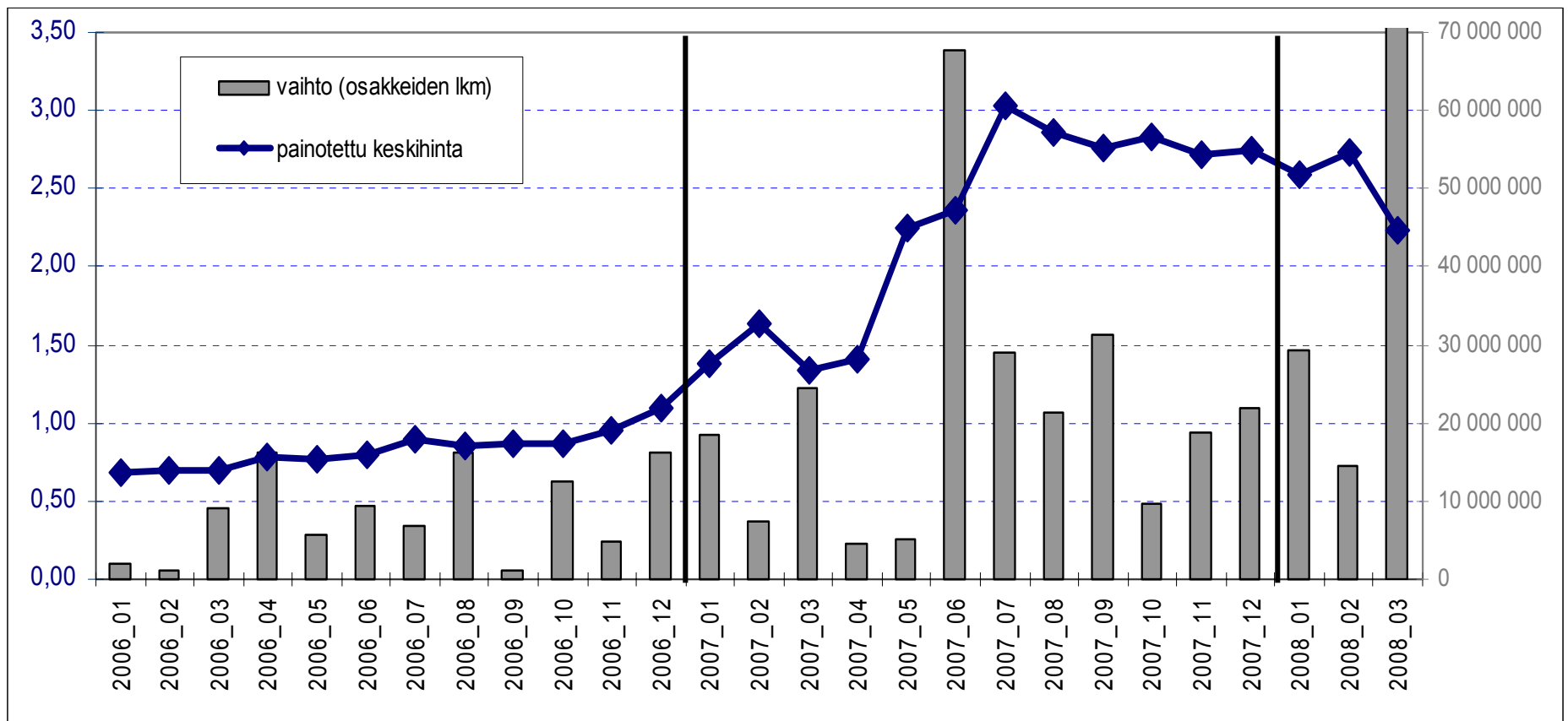




Osakkeet, osakkeenomistajat, hallitus

Osakkeen hinnan ja vaihdon kehitys

Kaupankäyntipainotettu keskihinta ja vaihto 01/2006 – 03/2008



Lähde: Suomen Arvopaperikeskus Oy

Viimeaikaisia liputusilmoituksia

<u>PVM</u>	<u>SIJOITTAJA</u>	<u>OMISTUSMUUTOS</u>
2.4.2008	RCS Trading Corporation Ltd	yli 10 %
2.4.2008	Nordea Bank AB (Nordea Pankki Suomi Oyj)	yli 20 %
31.3.2008	Oy Herttakakkonen Ab	alle 15 %
20.3.2008	Evli Pankki Oyj	alle 5 %
26.3.2008	Nordea Bank AB (Nordea Pankki Suomi Oyj)	alle 20 %

Suurimmat osakkeenomistajat 30.4.2008

Omistaja	Osakkeita	%
1 Nordea Pankki Suomi Oyj, hallintarekisteröity	87.128.926	30,0
2 Nordea Pankki Suomi Oyj	69.161.100	23,8
3 Skandinaviska Enskilda Banken, hallintarekisteröity	37.093.380	12,8
4 Danske Bank AS Helsinki Branch	26.994.000	9,3
5 Evli Pankki Oyj	12.351.657	4,3
6 Kankaala Markku	9.698.890	3,3
7 Oy Herttakakkonen Ab	6.439.827	2,2
8 Hukkanen Esa	5.010.100	1,7
9 Oy Herttaässä Ab	4.635.410	1,6
10 Glitnir Oyj	3.644.000	1,3
Yhteensä	262.157.290	90,4
Muut osakkeenomistajat	27.876.732	9,6
Rekisteröity osakkeiden lukumäärä	290.034.022	100,0

Hallitus

- Varsinaisen yhtiökokouksen 31.3.2008 nimittämä hallitus:

Matti Lainema, puheenjohtaja

Markku Kankaala

Danko Koncar

Timo Poranen

Konstantin Ryzhkov

Alwyn Smit

Ahti Vilppula



Yhteenveto

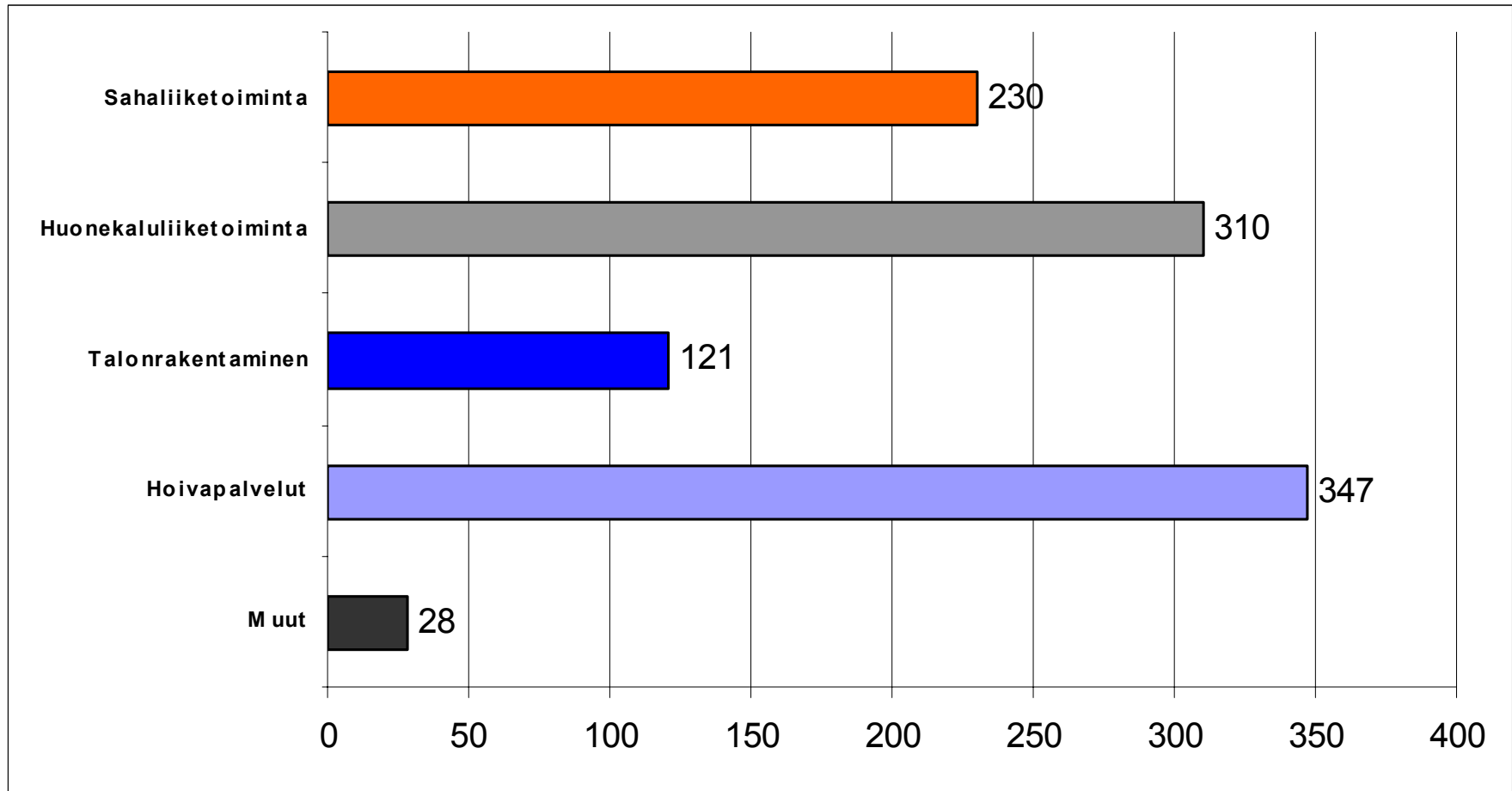
Yhteenveto Q1/2008

- 1 Venäjän liiketoimintamahdollisuuksien selvittämistä jatkettu ja vahvistettu**
- 2 Sahaliiketoiminnan markkinat haastavat**
- 3 Jatkuvan liiketoiminnan (ilman investointiprojekteja ja rakennejärjestelyjä) tilikauden 2008 liikevaihto noin 20 % suurempi kuin 2007 ja vastaava euromääräinen liikevoitto vuoden 2007 tasolla**

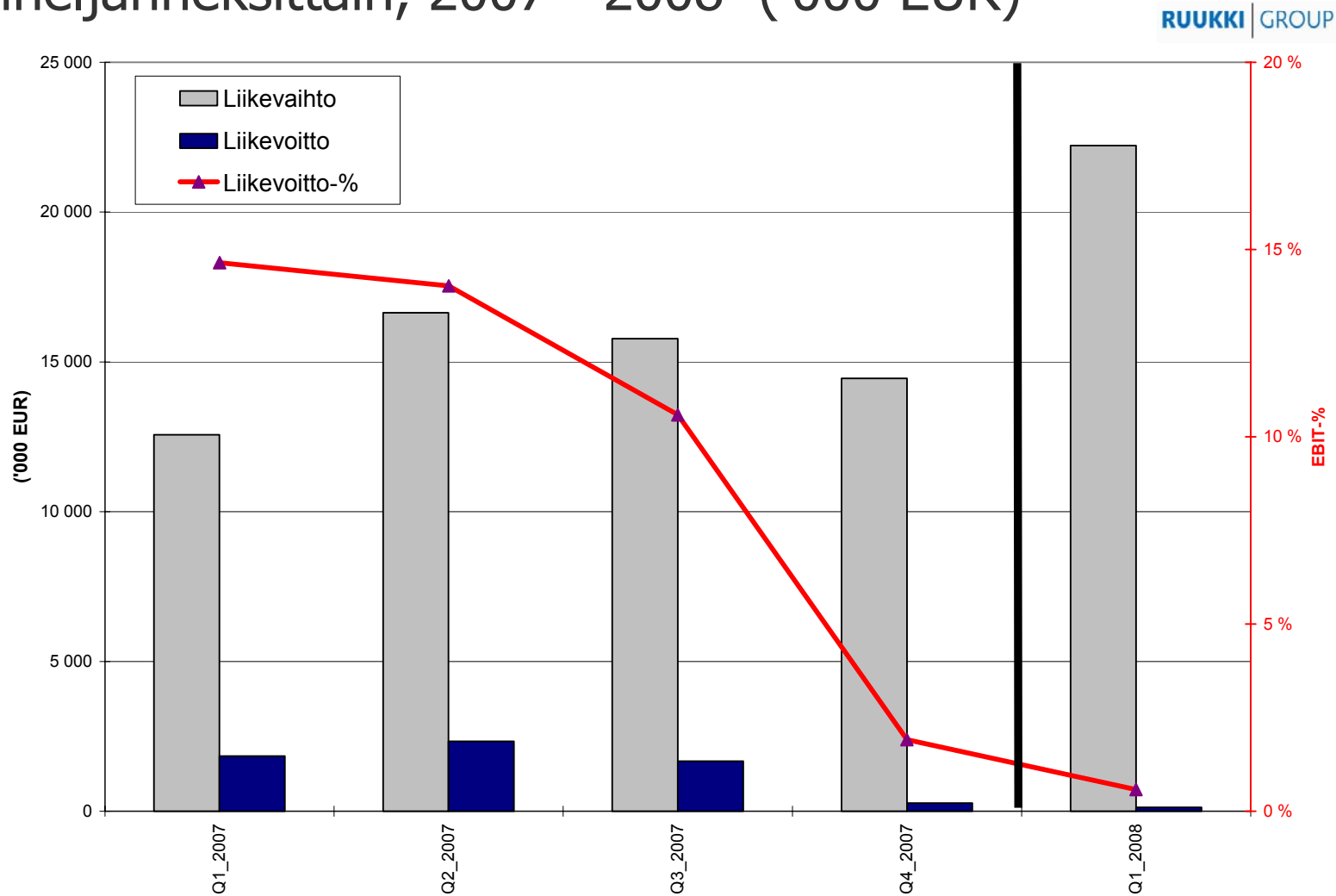


Liitteet

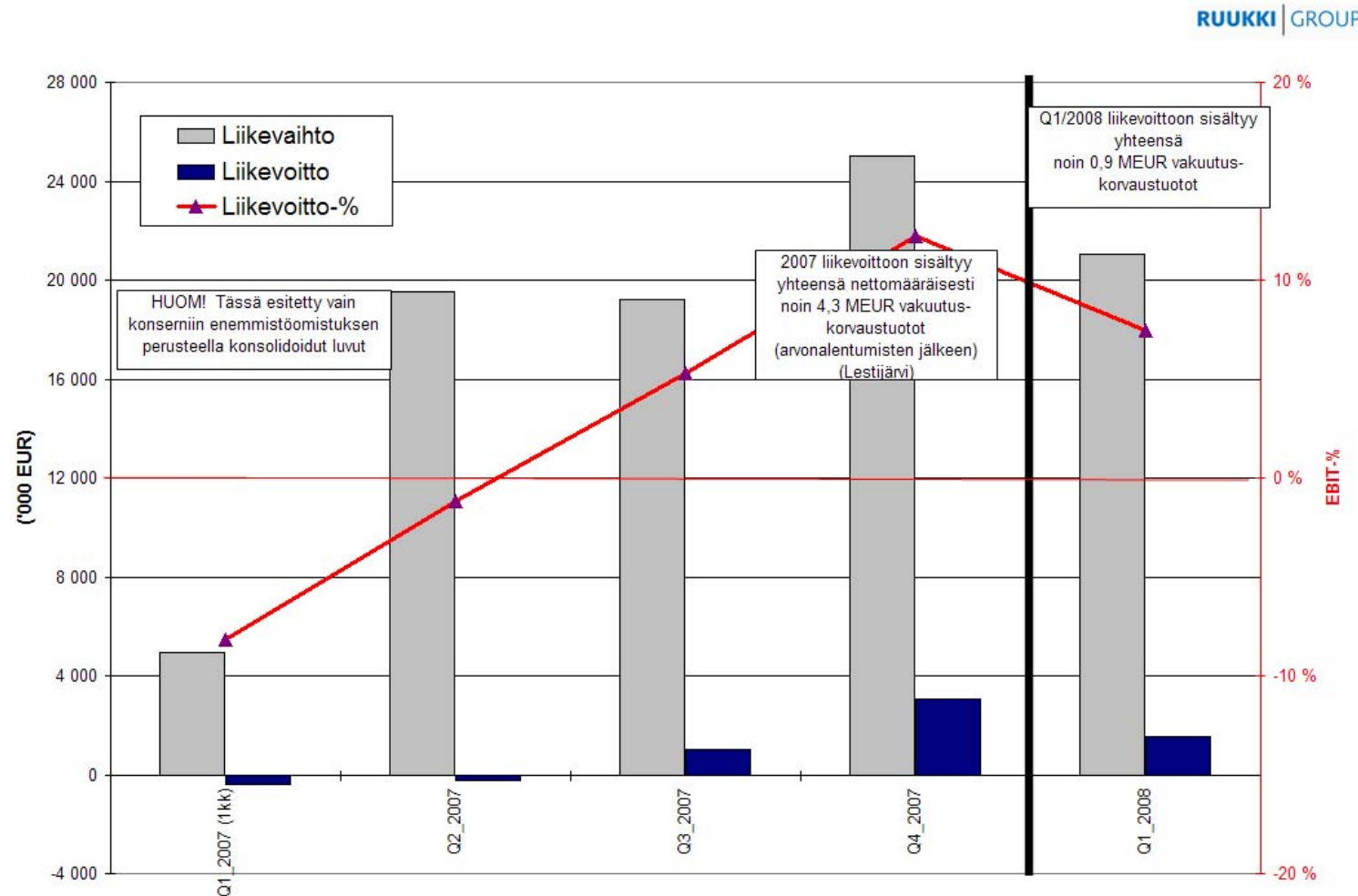
Henkilöstö segmenteittäin, 31.3.2008



Liikevaihto ja liikevoitto, sahaliiketoiminta, vuosineljänneksittäin, 2007 - 2008 ('000 EUR)

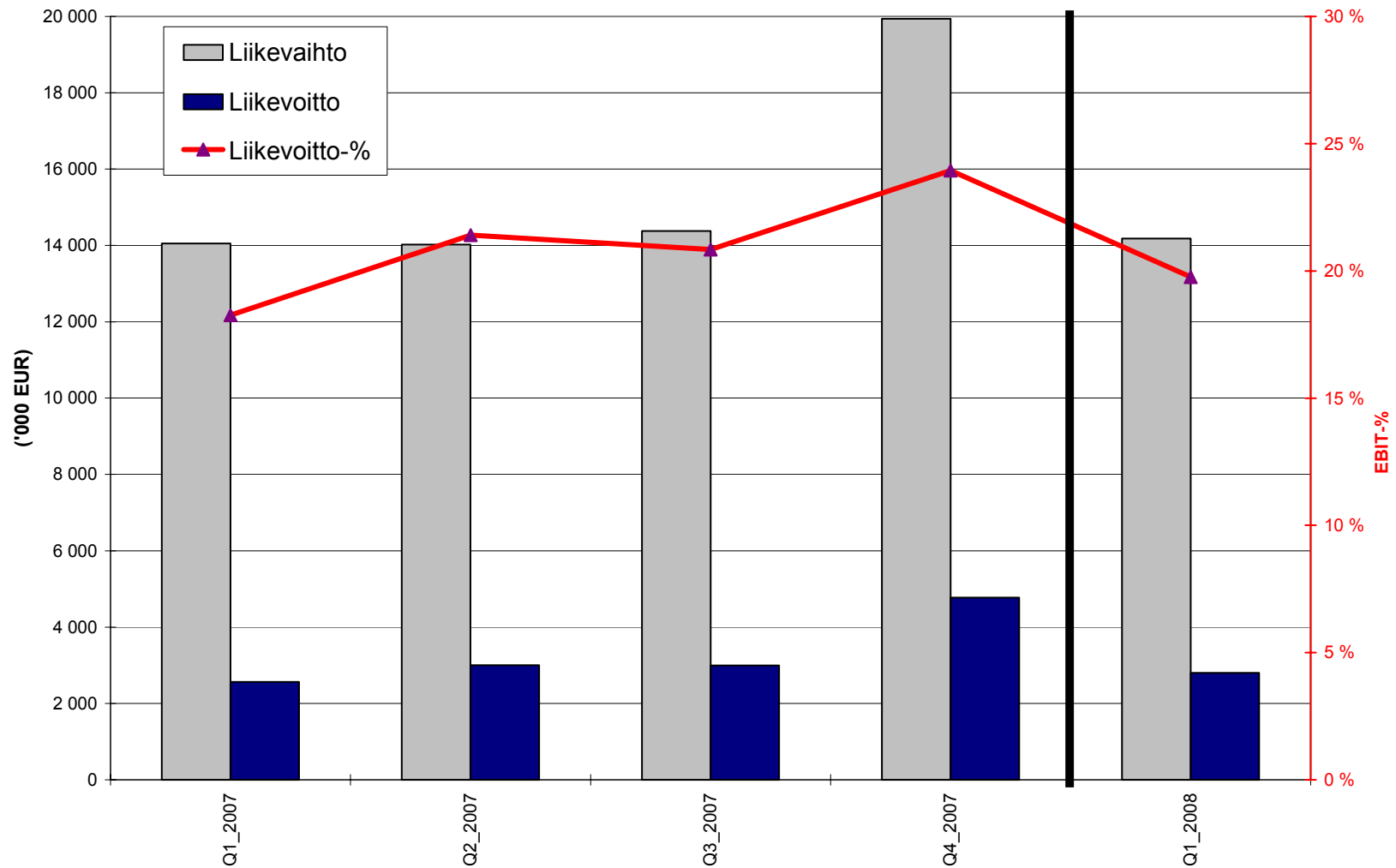


Liikevaihto ja liikevoitto, huonekaluliiketoiminta, vuosineljänneksittäin, 2007 - 2008 ('000 EUR)

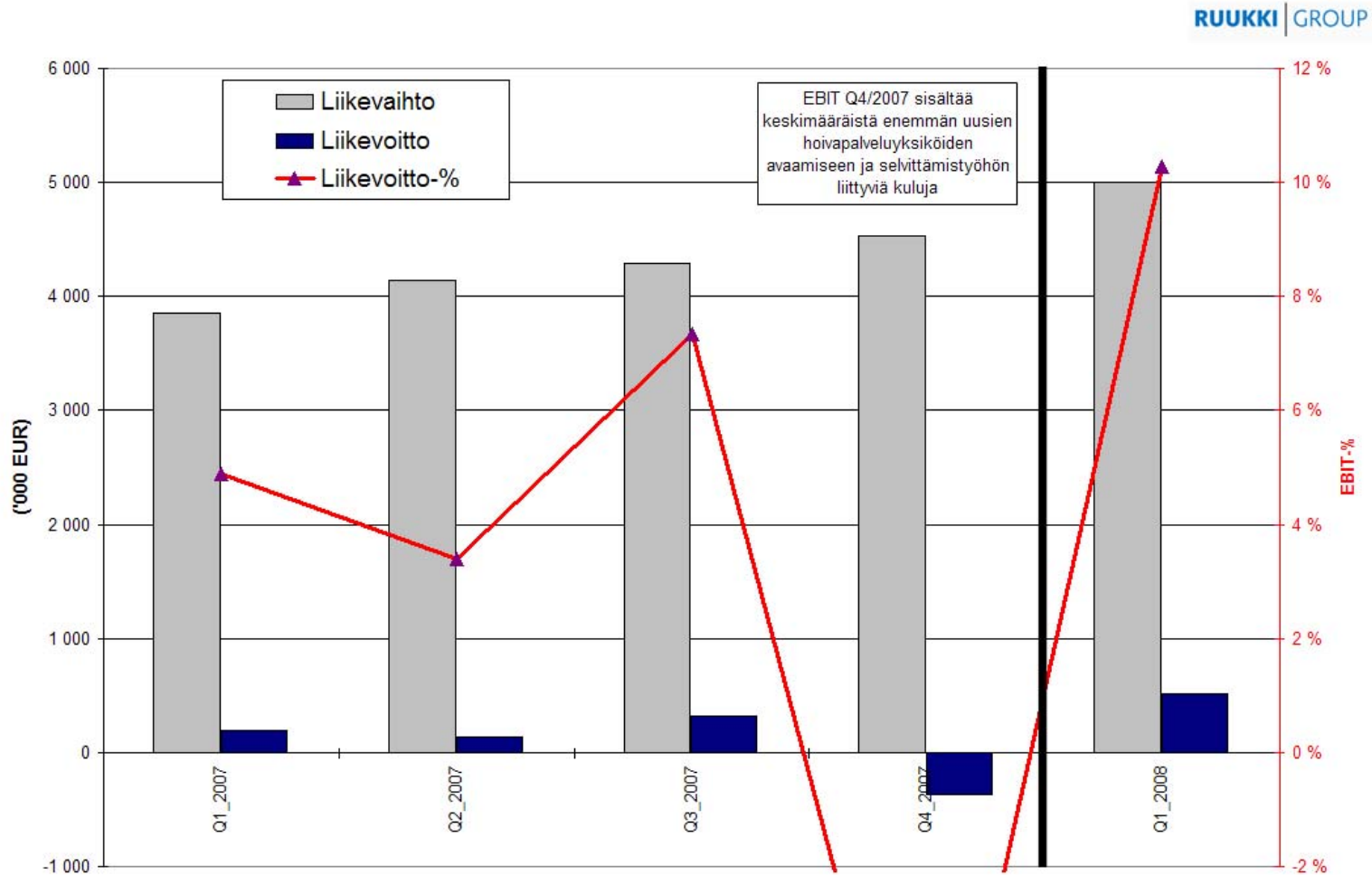


Liikevaihto ja liikevoitto, talonrakentaminen, vuosineljänneksittäin, 2007 - 2008 ('000 EUR)

RUUKKI | GROUP



Liikevaihto ja liikevoitto, hoivapalvelut, vuosineljänneksittäin, 2007 - 2008 ('000 EUR)



Havutukkien kantohintojen kehitys

Puukaupan hintatiedot

(lähde MTK)

Maan keskikantohinnat,
€/m³
4 viime viikkoa, 28.4.2008

Tukkipuu €

mänty 62,19

kuusi 60,89

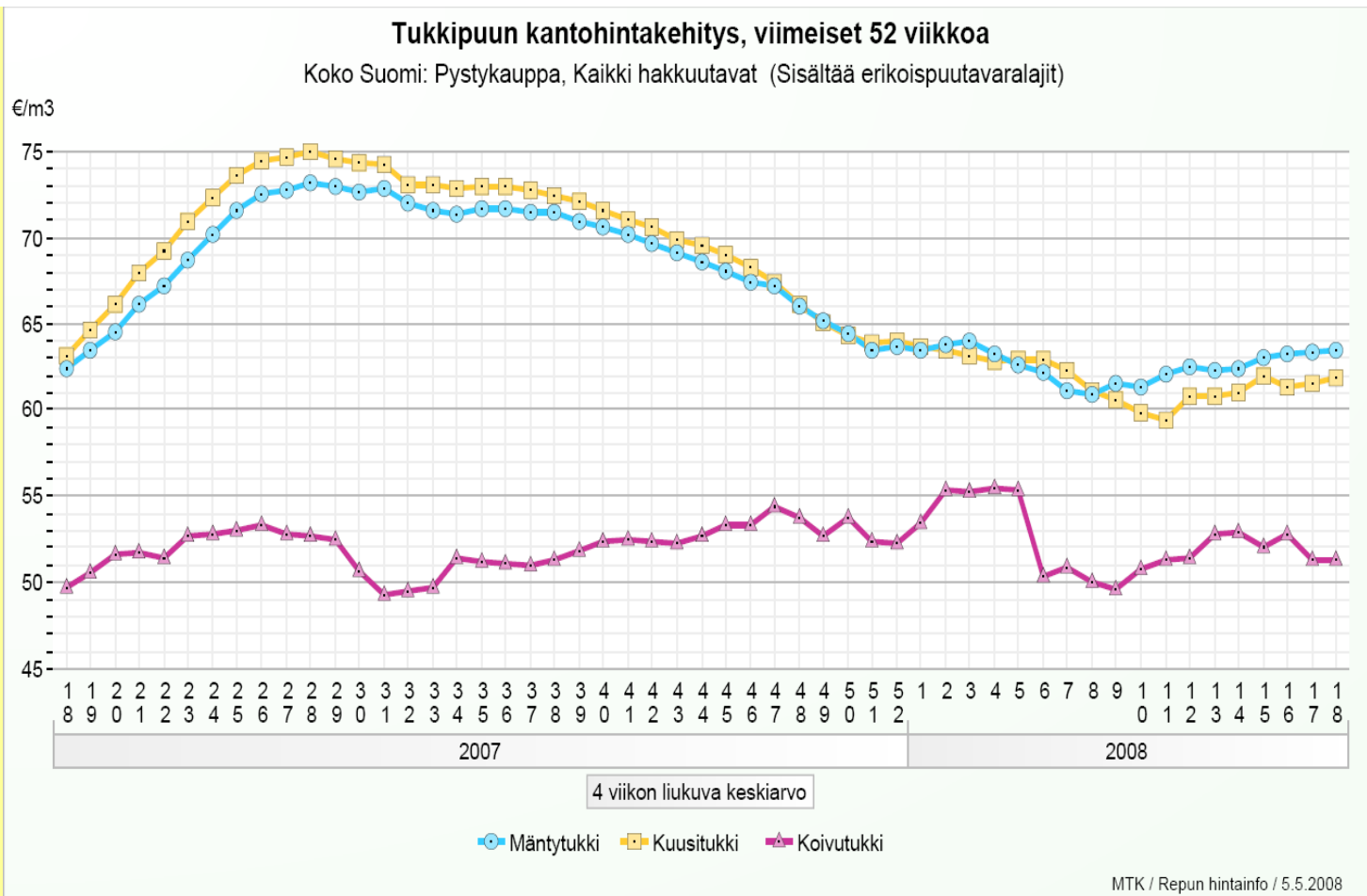
koivu 51,53

Kuitupuu €

mänty 18,81

kuusi 25,24

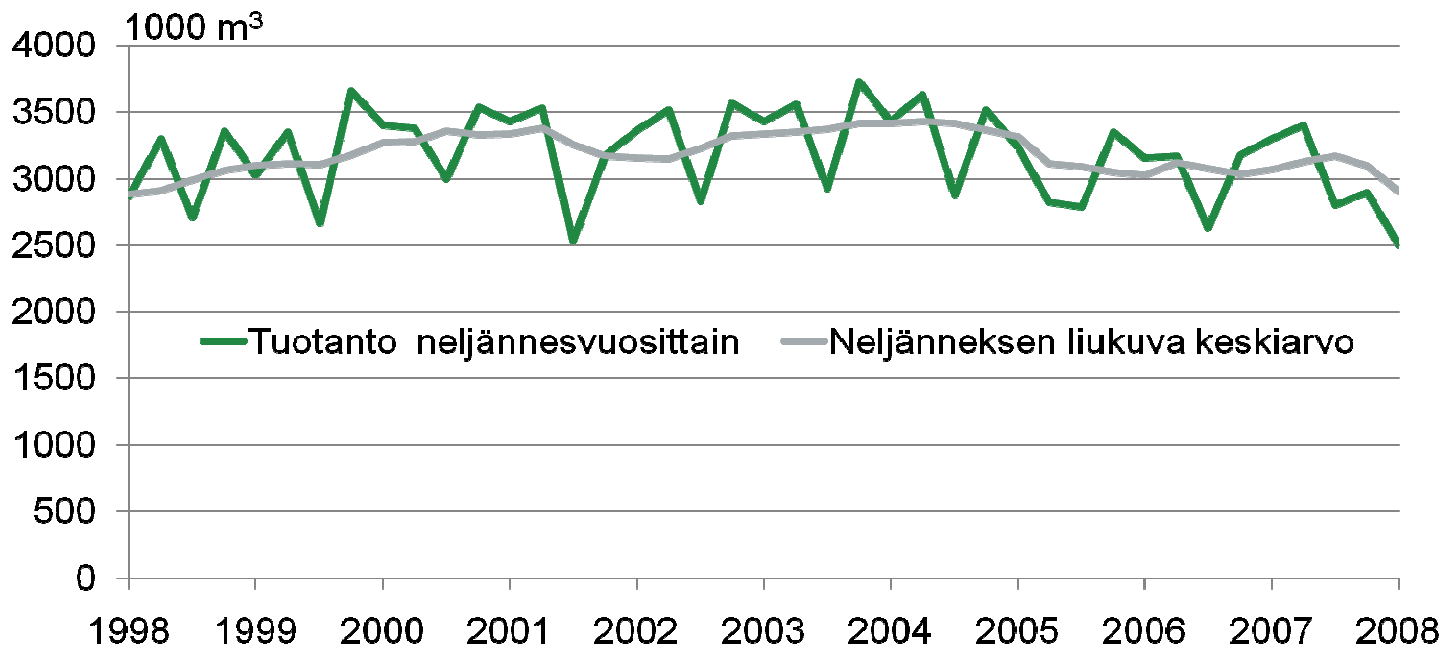
koivu 16,67



Sahatavaran tuotanto Suomessa

Havusahatavaran tuotanto neljännesvuosittain

Havusahatavaraa tuotanto Suomessa 1-3/2008 oli 2,5 milj. m³, mikä on 25% alhaisempi kuin viime vuonna vastaavaan aikaan.



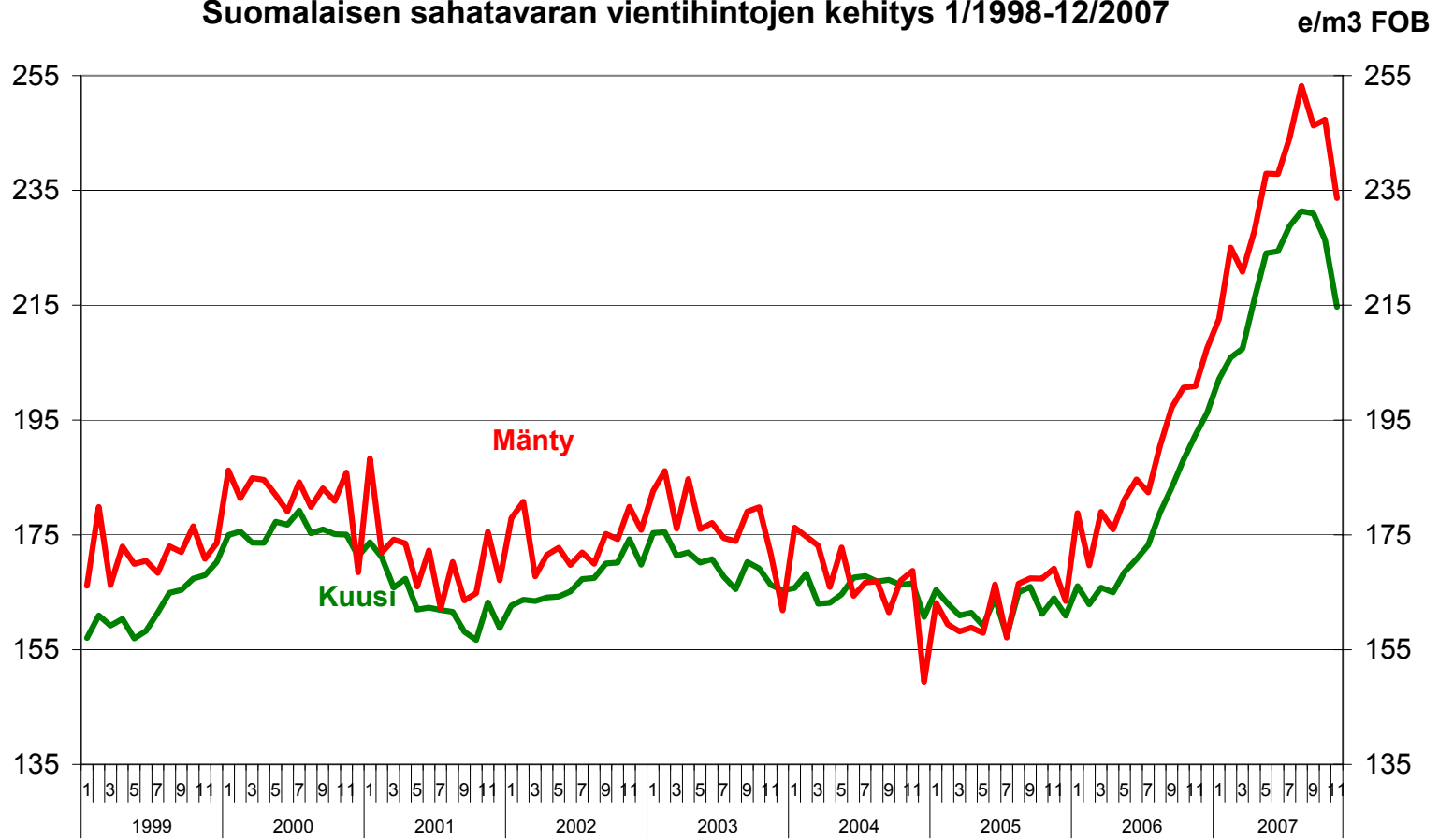
9.4.2008

LÄHDE: Metsäteollisuus ry



Sahatavaran vientihintojen kehitys

Suomalaisen sahatavaran vientihintojen kehitys 1/1998-12/2007



Mäntysahatavaran hinnan voimakas kausivaihtelu johtuu laatuajakauman muutoksista.

Lähde: Tullitilasto

Lähde: Suomen Sahat ry

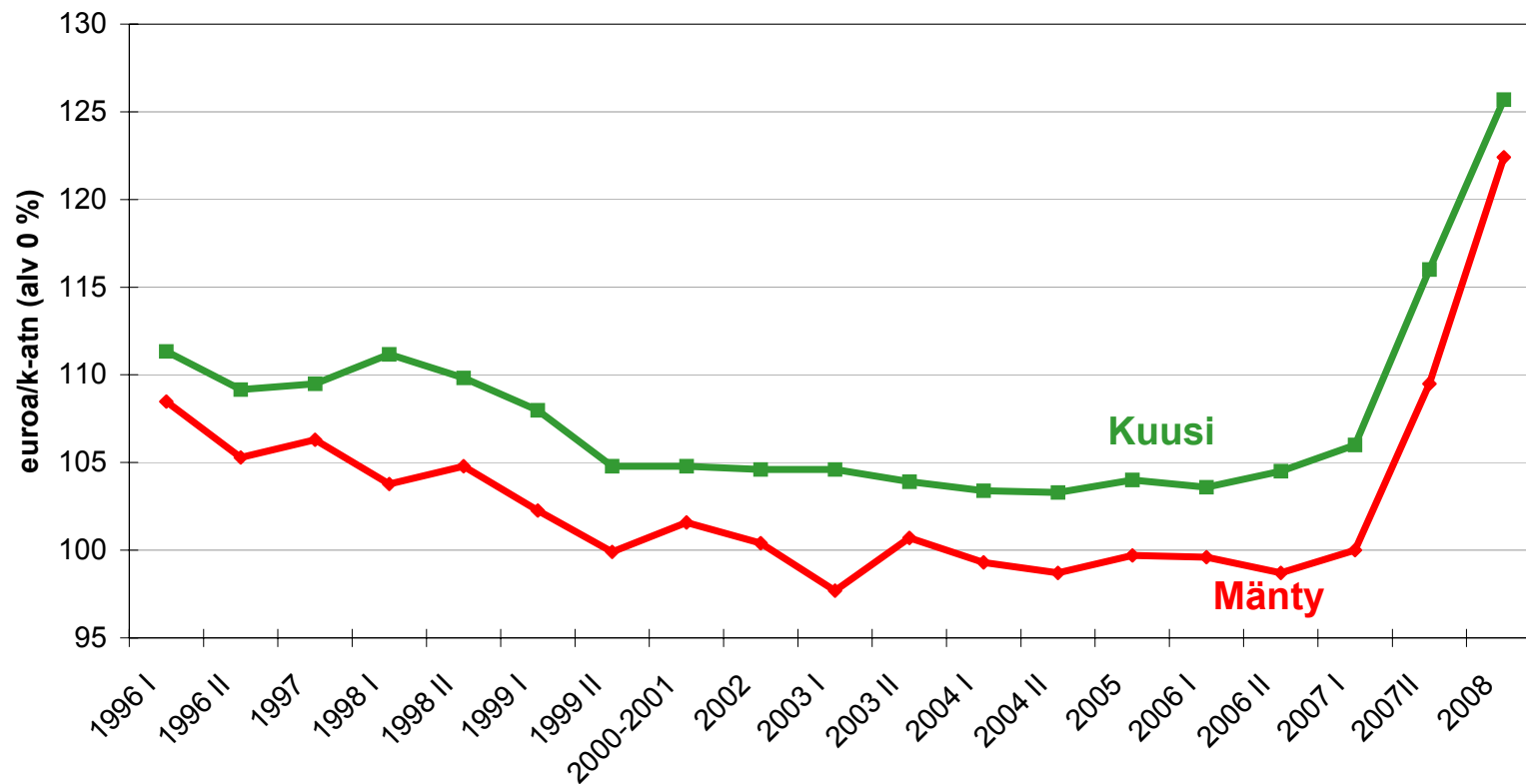
Sahahakkeen hintakehitys

SAHAHAKKEEN HINTAKEHITYS perushinta (100 %) perille toimitettuna



SUOMEN SAHAT

lähde: Suomen Sahat ry:n jäsenkyselyt 1996-2008



Lähde: Suomen Sahat ry

Ruukki Group Oyj, Osavuosisikatsaus, 1.1. – 31.3.2008

Huom. aika-asteikko ei ole tasavälinen
Matti Vikkula, toimitusjohtaja

Sellun maailmanmarkkinahinnan kehitys

Date	NBSK PIX value Softwood USD / t	NBSK PIX value Softwood EUR / t	BHKP PIX value Euca/Birch EUR / t	BHKP PIX value Euca/Birch USD/ t
29.4.2008	900.40	577.33	536.34	836.48
22.4.2008	895.63	567.57	525.47	829.19
15.4.2008	891.89	563.31	519.97	823.27
8.4.2008	884.48	562.57	513.83	807.84
1.4.2008	880.00	557.10	506.46	800.00
25.3.2008	880.00	570.58	518.71	800.01
18.3.2008	880.00	565.52	514.11	800.01
11.3.2008	880.00	570.80	518.91	800.00
4.3.2008	880.00	580.21	527.46	800.00
26.2.2008	880.00	592.67	537.05	797.41
First index values				
11-May-98			450.00	500.33
16-Sep-96	563.04			

Please note that BHKP index value in USD includes both EUR and USD price quotations, and is a conversion of the BHKP PIX EUR value. The PIX benchmark index is published every Tuesday at 12:00 a.m. Helsinki time.

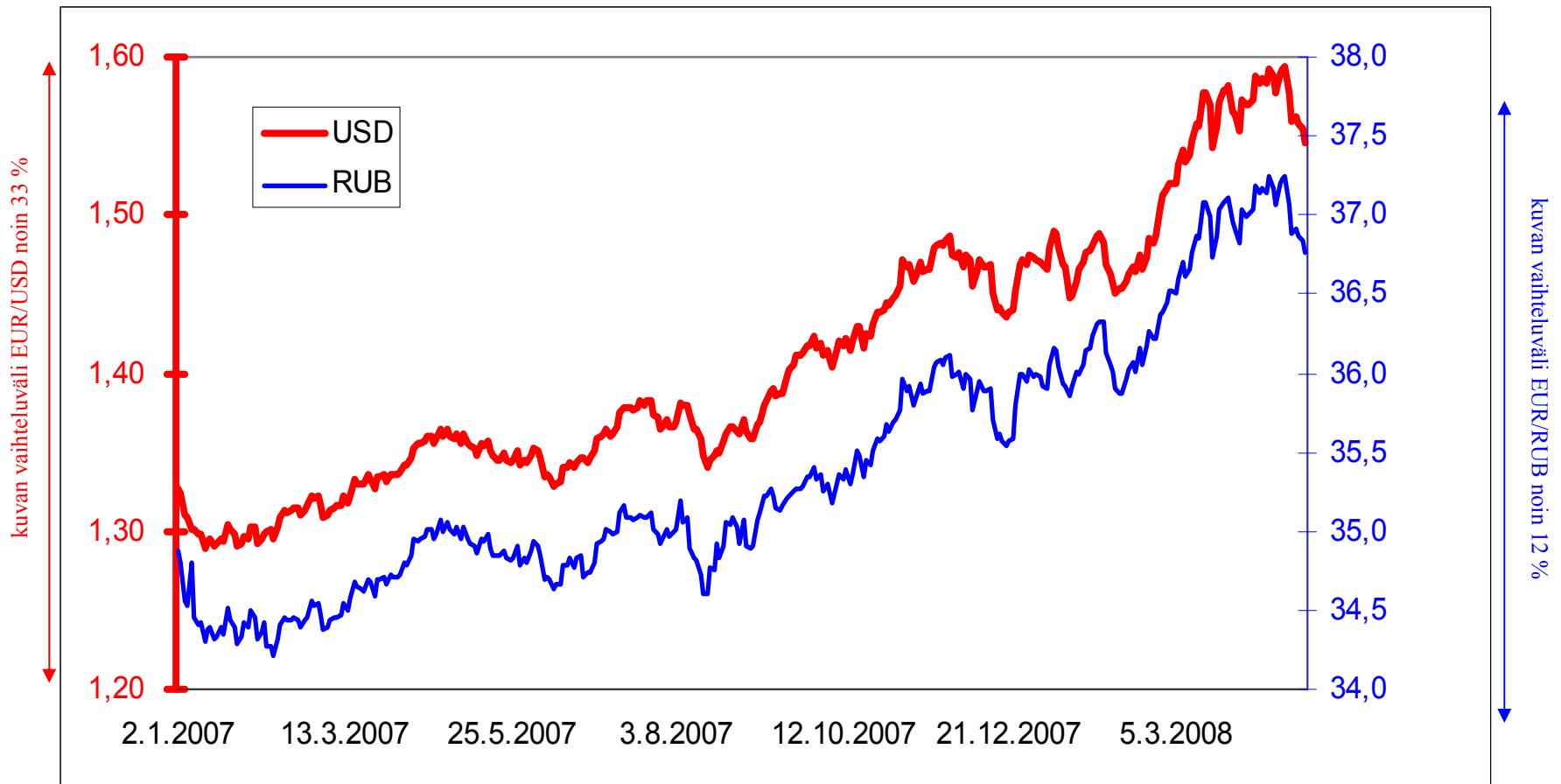
Lähde: FOEX

Ruukki Group Oyj, Osavuosisikatsaus, 1.1. – 31.3.2008

Matti Vikkula, toimitusjohtaja

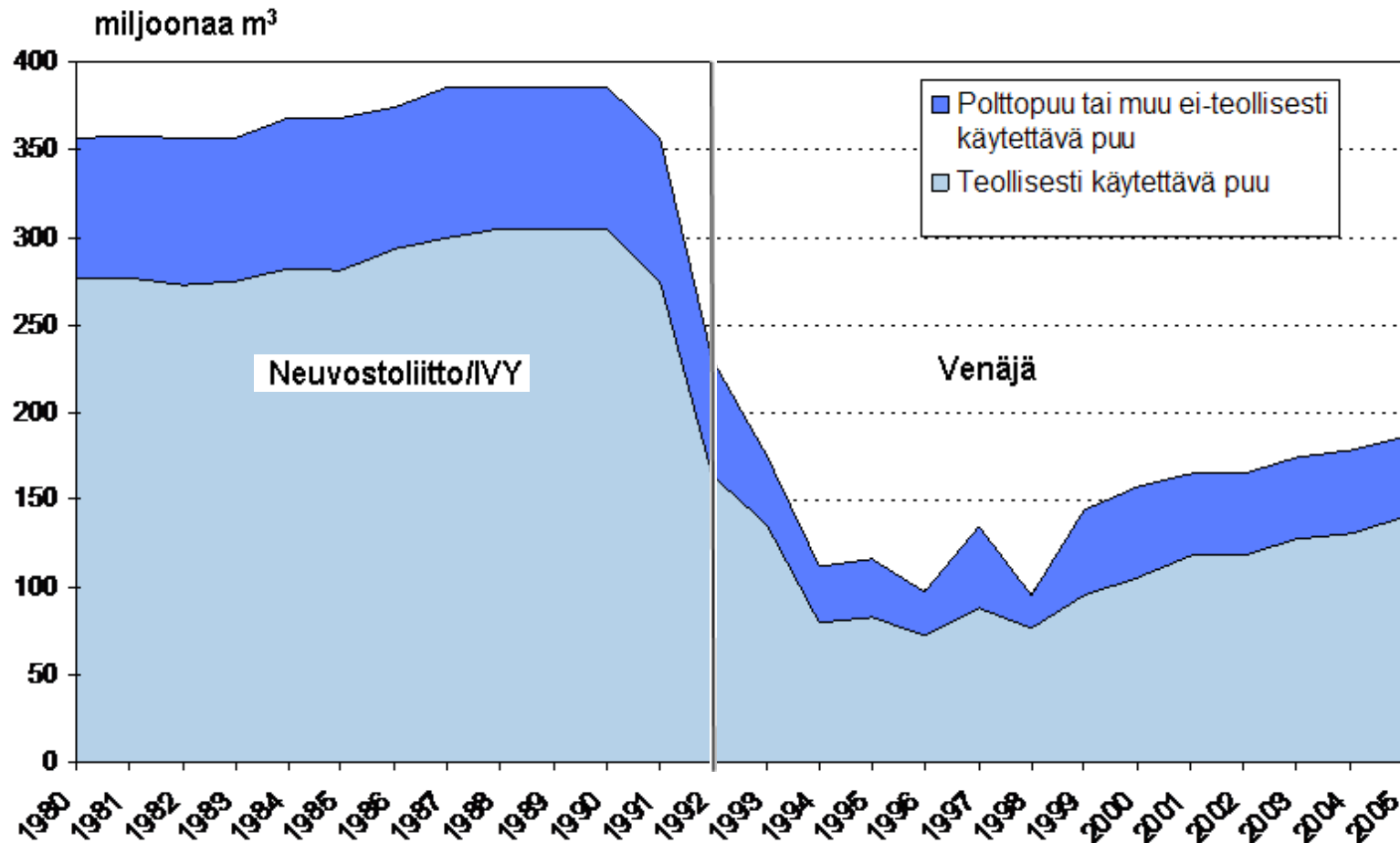
Valuuttakurssien kehitys

EUR/USD sekä EUR/RUB 2.1.2007 – 2.5.2008



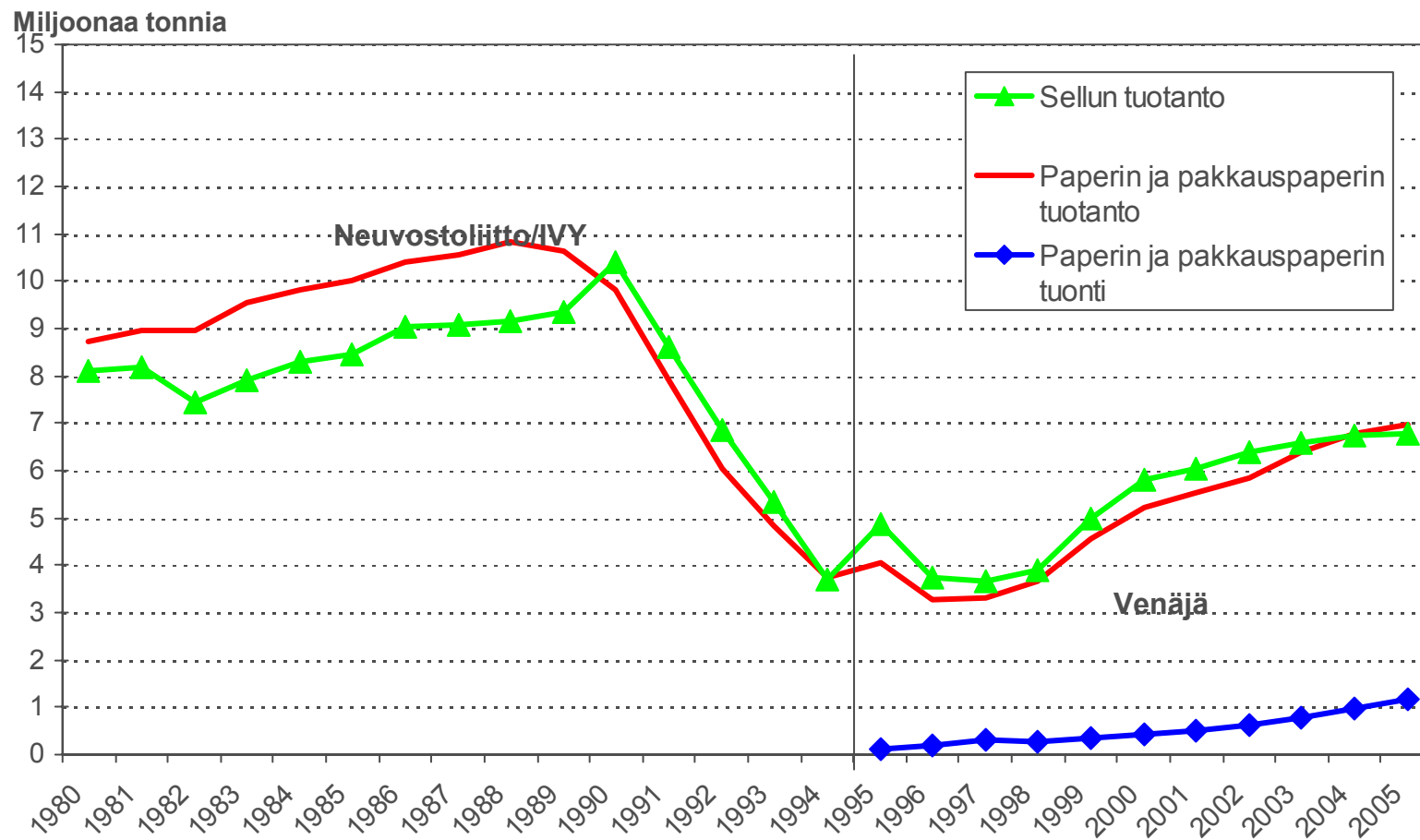
Lähde: Suomen Pankki

Metsänhakuut Venäjällä/Neuvostoliitossa



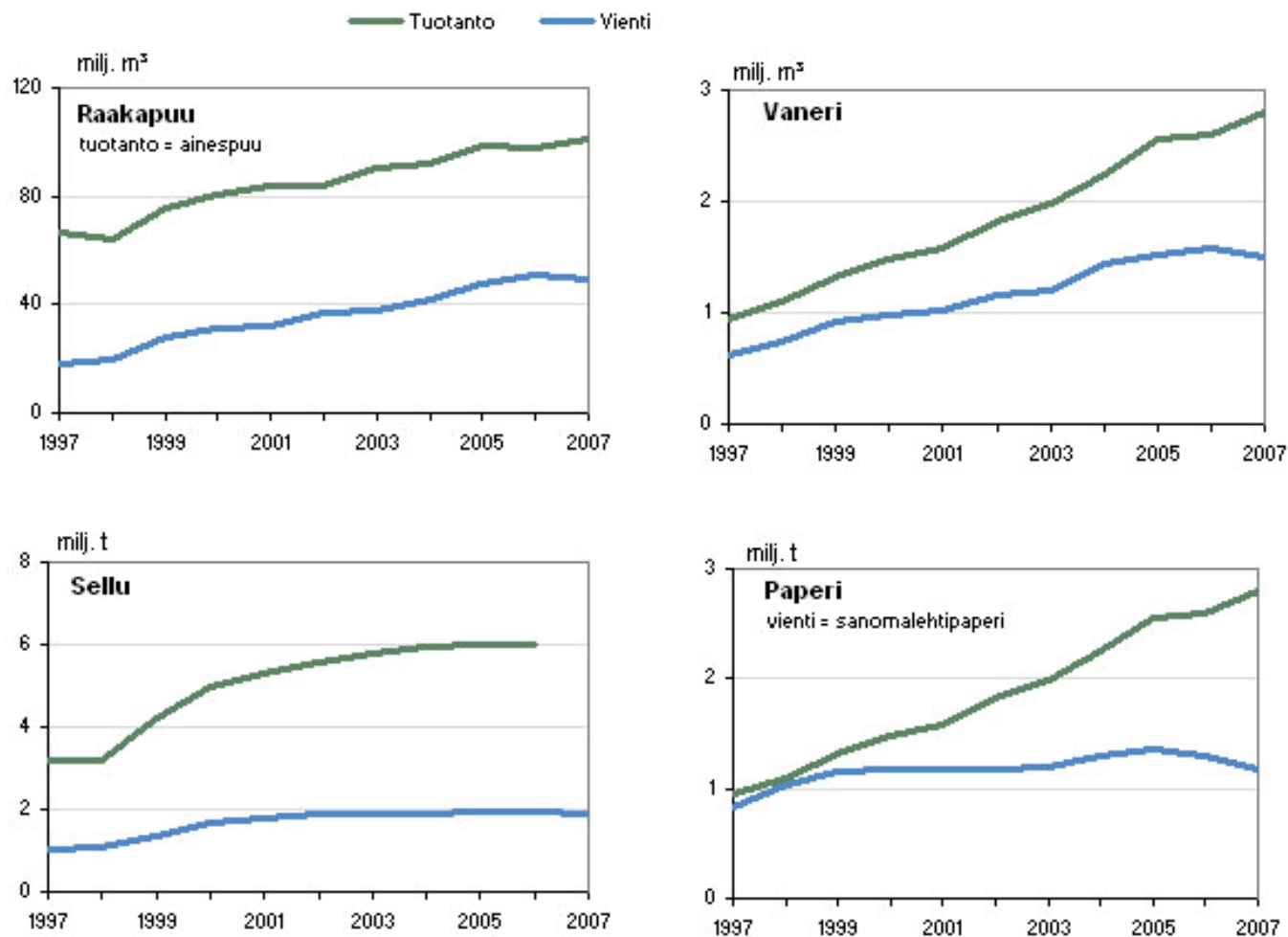
Lähde: Pöyry Forest Industry Consulting Oy

Metsäteollisuustuotanto Venäjällä/Neuvostoliitossa



Lähde: Pöyry Forest Industry Consulting Oy

Venäjän metsäteollisuuden tuotanto ja vienti



Lähteet: Rosstat, Venäjän tulli

Venäjän metsäteollisuuden vienti

07.02.2008

Venäjän metsäteollisuuden kehittämisohjelma

Varaministeri Denis Manturov Venäjän teollisuus- ja energiaministeriöstä esitteli vuoteen 2020 ulottuvaa metsäteollisuuden kehittämisohjelman luonnosta Metsäteollisuuden kehitysneuvoston kokouksessa Syktyvkarissa tammikuun lopulla.

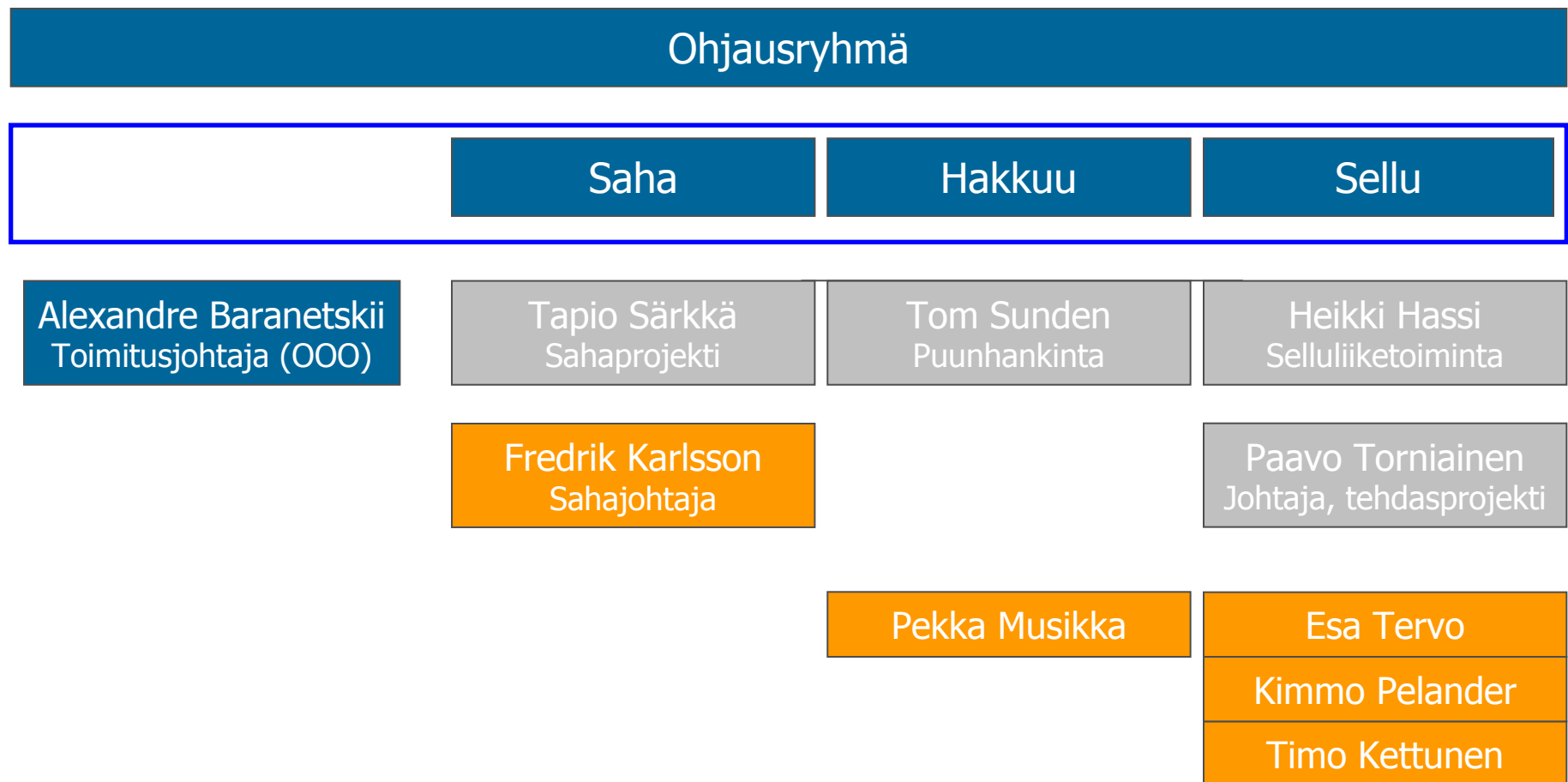
Otteita Manturovin puheesta:

1. **“kasvuvauhti lisääntynyt voimakkaasti vuonna 2007”**
2. **“jalostamattoman puun vientirajoitukset pyritään pitämään ennallaan”**
3. **“metsäteollisuuden kehittämisohjelma pikavauhtia”**
4. **“Yhtiöiden sijoittelua maassa on ministerin mukaan optimoitava”**
5. **“Olemassa olevia tuotantolinjoja ja tehtaita nykyaikaistamalla”**
6. **“kysynnän kasvaessa voimakkaasti uusien sellu- ja paperitehtaiden perustamisen on välttämätöntä”**

Lähde: Idän metsätieto -tietopalvelu

Venäjän investointiprojektien organisoinnista

- Organisaatiorakenne



Venäjän investointiprojektien organisoinnista

- Organisaatorakenne, selluprojekti

