

PUOLIVUOSIKATSAUS H1 2021

Afarak Group on oikaissut H1 2020 lukunsa johtuen Afarak Mogale (Pty) Ltd:n määräysvallan menetyksestä ja konsolidoinnin lopettamisesta. Afarak Group oikaisi Afarak Mogale (Pty) Ltd:n aiemmin raportoidut tuloslaskelman luvut lopetetuiksi toiminnoiksi. Aiemmin raportoituihin tase lukuihin ei ole tehty muutoksia.

		H1/21	H1/20 Oikaistu	2020
Liikevaihto	MEUR	37,3	35,5	59,8
Käyttökate	MEUR	-0,9	-0,3	-4,1
Liikevoitto	MEUR	0,9	-1,7	-28,2
Tulos ennen veroja	MEUR	-0,5	-4,1	-32,4
Tulos – jatkuvat toiminnot	MEUR	-0,9	-4,6	-27,6
Tulos – lopetetut toiminnot	MEUR	0,0	-11,5	6,1
Kauden tulos	MEUR	-0,9	-16,1	-21,6
Osakekohtainen tulos	EUR	0,00	-0,07	-0,07
Käyttökate-%	%	-2,4	-1,0	-6,8
Liikevoitto-%	%	2,4	-4,8	-47,1
Tulos-%	%	-1,3	-11,4	-54,3
Henkilöstö (kauden lopussa)		608	770	621

VUODEN 2021 ENSIMMÄISEN VUOSIPUOLISKON YHTEENVETO

- Liikevaihto kasvoi 5,2 prosenttia 37,3 miljoonaan euroon (H1/2020: 35,5);
- Jalostettujen materiaalien myynti laski 45,8 prosenttia 12 667 tonniin (H1/2020: 23 356)
- Louhitut tonnit laskivat 47,8 prosenttia 53 542 tonniin (H1/2020: 102 659) johtuen alhaisesta kaivostoiminnasta Etelä-Afrikan kaivoksilla;
- Konsernin käyttökate laski -0,9 miljoonaan euroon (H1/2020: -0,3) ja käyttökateprosentti oli -2,4% (H1/2020: -1,0%);
- Kannattavuuteen vaikutti positiivisesti Ilithan kaivosomaisuuden aiemmin kirjattun arvonalentumistappion peruuttamisesta kirjattu voitto, joka oli 2,9 miljoonaa euroa (0,0);
- Liikevoitto oli 0,9 miljoonaa euroa (H1/2020: -1,7) ja liikevoittoprosentti 2,4% (H1/2020: -4,8%);
- Tulos jatkuvista toiminnoista oli -0,9 miljoonaa euroa (H1/2020: -21,6);
- Liiketoiminnan rahavirta oli -1,9 miljoonaa euroa (H1/2020: -2,2);
- Korollinen nettovelka vähennettynä likvideillä varoilla oli 50,3 miljoonaa euroa (54,7) (31.12.2020: 48,2);
- Rahavarat olivat 30.6.2021 2,9 miljoonaa euroa (30.6.2020: 6,1) (31.12.2020: 1,1).

NÄKYMÄ VUODEN 2021 TOISELLE VUOSIPUOLISKOLLE

Ferrokromi-markkina on läheisesti sidoksissa ruostumattoman teräksen markkinaan. Päätuottajamaat tekevät toimenpiteitä, siellä missä mahdollista, rauhoittaakseen ruostumattoman teräksen nousevia hintoja.

Alkaen 1.8.2021 Venäjä on asettanut väliaikaisen 15 prosentin vientiveron rautapitoisille ja ei-rautapitoisille metalleille, mukaan lukien rautametalliseokset. Tämä toimenpide on otettu käyttöön kompensoidakseen valtion projektien kalliita terästuotteita.

Tämä vientivero rasittaa 31.12.2021 saakka vientiä Euraasian talousunionin ulkopuolisiin maihin.

Kiinassa, myöskin alkaen 1.8.2021, johtuen kasvaneesta sähkön vajauksesta ja hinnasta, useimmat kiinalaiset ferrokromin tuottajat ovat jättäneet spotti-markkinan. Kiinan valtiovarainministeriö on ilmoittanut että teräksen vienti muihin maihin tulee kallistumaan ja että se asettaa, todennäköisesti kolmannen kvartaalin aikana, vientitulleja terästuotteille.

Vientitariffit ferrokromille on 20 prosentista 40 prosenttiin saakka.

TOIMITUSJOHTAJA GUY KONSBRUCK

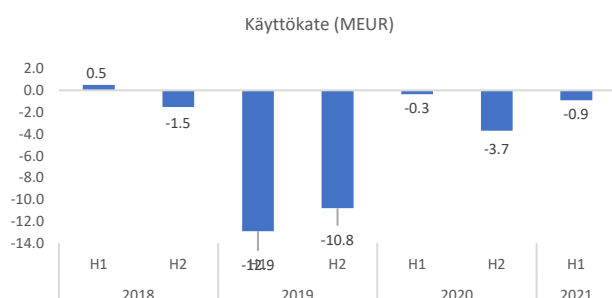
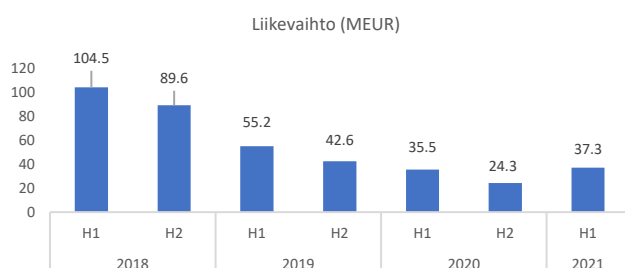
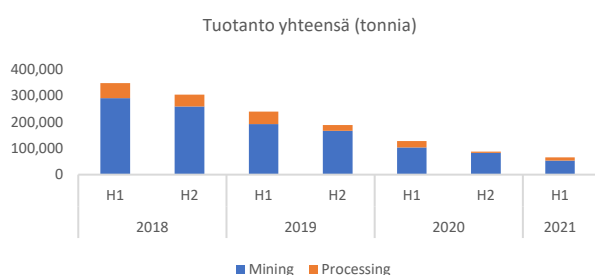
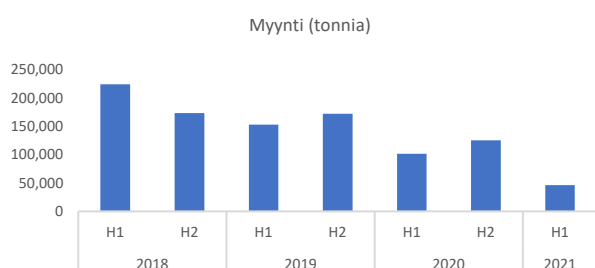
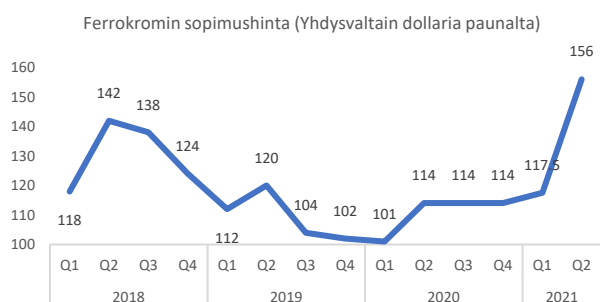
“Vuoden 2021 ensimmäisen vuosipuoliskon aikana yhtiö jatkoi vaikeiden aikojen kanssa ponnistelua. Vasta jakson loppua kohden näimme ensimmäisiä merkkejä parannuksista.

Kuitenkin onnistuimme pienentämään velkaamme erittäin rajoitetusta kassavirtatilanteesta huolimatta. Erikoismetalliseossegmenttimme pysyi kannattavana erittäin vaikeista markkinoista huolimatta. Valitettavasti hinnan nousuun liittyi logististen kustannusten nousu, korkeammat raaka-ainekustannukset ja epäsuotuisat USD -valuuttakurssit. Tulemme näkemään lisää parannuksia vuoden toisen vuosipuoliskon aikana. Rautametalliseossegmentti jatkoi heikosti, koska kaivostoimintaa Etelä-Afrikassa vähennettiin edelleen.

Yhtiö odottaa tuottoja Mogalen Business Rescue -saneerausmenettylyn johdosta (joka saatiin päätökseen omaisuuserien myynnin kautta) ja yhden Etelä -Afrikan kaivosomaisuuserän myynnistä. Näiden rahavirtojen pitäisi parantaa yrityksen kassavirtatilannetta, ja voimme keskittyä velan vähentämiseen edelleen.

Raaka-aineiden ja ruostumattoman teräksen markkinoilla on vihdoin yleinen myönteinen suuntaus ja odotamme että voimme nähdä vakaamman liiketoimintaympäristön loppuvuoden aikana”

TULOSKATSAUS



MARKKINAKATSAUS

Ferrokromin hintojen odotetaan edelleen vahvistuvan kaikissa laatuluokissa, mutta malmin hinta ei vielä seuraa samaa suuntausta.

Ferrokromimarkkinoiden voidaan odottaa pysyvän optimistisena koko vuoden ajan, ja hintaero suhteessa malmiin johtuen pääasiassa puhtauteen liittyvistä asioista, logistisista asioista, rahtipiikeistä, ja tarpeesta korvata UG2 korkeammanlaatuisilla malmeilla, alkaa kutistua.

H1/2021 VS. H1/2020

Vuoden 2021 alussa markkinat kärsivät edelleen COVID-19:n kielteisistä vaikutuksista. Tämä kehitys alkoi kääntyä vuoden toisen neljänneksen lopussa markkinan alkaessa toipua.

Konsernin liikevaihto kasvoi 5,2 prosenttia 2021 ensimmäisen vuosipuoliskon aikana, johtuen korkeammista myyntimääristä ja matalahiilisen ferrokromin korkeammasta keskimääräisestä myyntihinnasta. Kaivostuotanto laski rautametalliseosliiketoiminta segmentissä, kun taas erikoismetalliliiketoiminta segmentissä saavutettiin hienoinen tuotannon nousu niin kaivostoiminnassa kuin jalostustoiminnassa. Erikoismetalliliiketoiminta pysyi kannattavana, kuitenkin raaka-aineiden korkeammat kustannukset pitivät marginaalit matalina ja rautametalliseosliiketoiminnan heikko toiminta johti negatiiviseen konsernin käyttökatteeseen -0,9 miljoonaa euroa (-0,3). Kannattavuuteen vaikutti positiivisesti Ilithan kaivosomaisuuden aiemmin kirjattun arvonalentumistappion peruuttamisesta kirjattu voitto, joka oli 2,9 miljoonaa euroa (0,0). Ensimmäisen vuosipuoliskon rahoitustuotot ja -kulut olivat -1,4 miljoonaa euroa (-2,4).

KEHITYS LIIKETOIMINTASEGMENTEITTÄIN

ERIKOISMETALLISEOSLIIKETOIMINTA

Erikoismetalliseosliiketoimintaan kuuluvat Türk Maadin Şirketi A.S:n ("TMS") Turkissa sijaitsevat kaivos- ja rikastustoiminnot ja Elektrowerk Weisweiler GmbH:n ("EWW") Saksassa sijaitseva kromiittirikasteen jalostuslaitos. TMS toimittaa EWW:lle korkealaatuista kromiittirikastetta, josta EWW jalostaa erikoistuotteita, kuten matalahiilistä ja erittäin matalahiilistä ferrokromia. TMS:n kromimalmista se osa, jota ei käytetä matalahiilisen ferrokromin valmistukseen, myydään markkinoille.

Erikoismetalliseossegmentin tunnusluvut

		H1/21	H1/20	2020
Liikevaihto	MEUR	35,7	31,6	53,2
Käyttökate	MEUR	1,1	1,7	0,3
Liikevoitto	MEUR	0,4	0,7	-1,3
Käyttökate-%	%	3,0	5,3	0,6
Liikevoitto-%	%	1,2	2,1	-2,5
Myynti	Tonnia	12 244	10 540	16 999
Tuotanto yhteensä	Tonnia	51 286	48 678	89 715
Kaivostoiminta	Tonnia	39 715	37 443	73 306
Jalostustoiminta	Tonnia	11 571	11 235	16 409
Henkilöstö		521	522	516

H1/2021 VS. H1/2020

- Vuoden 2021 ensimmäisen vuosipuoliskon liikevaihto nousi 13,0 prosenttia 35,7 miljoonaan euroon (31,6). Liikevaihto nousi johtuen korkeammista myyntimääristä ja parantuneista keskimääräisistä myyntihinnoista;
- Saksan EWW:n jalostuslaitoksen jalostustasot olivat samalla tasolla kuin vuosi sitten, saavuttaen hienoisen 3,0 prosentin kasvun verrattuna 2020 ensimmäiseen vuosipuoliskoon;
- TMS:n kaivostoiminta jatkoi positiivista tuotantoa 2020 toisen vuosipuoliskon laskun jälkeen, saavuttaen 6,1 prosentin kasvun verrattuna aiempaan jaksoon;
- Kasvu liikevaihdossa ja tuotannossa kuittaantui merkittäväällä raaka-aineiden ja kuljetuksen kustannusten nousulla, mikä aiheutti käyttökateen laskun tasolle 0,4 miljoonaa euroa (0,7) verrattuna vuoden takaiseen.

RAUTAMETALLISEOSLIKETOIMINTA

Rautametalliseosliiketoimintaan kuuluvat Vlakpoortin kaivos, Stelliten kaivos, Mecklenburgin kaivos ja Zeerustin kaivos Etelä-Afrikassa. Liiketoiminta tuottaa kromimalmia maailmanlaajuisille markkinoille.

Rautametalliseossegmentin tunnusluvut

		H1/21	H1/20	2020
Liikevaihto	MEUR	1,4	3,7	6,1
Käyttökate	MEUR	-1,0	-0,5	-1,3
Liikevoitto	MEUR	1,6	-0,9	-23,8
Käyttökate-%	%	-72,3	-13,3	-20,5
Liikevoitto-%	%	114,5	-23,6	-388,1
Myynti	Tonnia	423	12,816	17,257
Tuotanto yhteensä	Tonnia	13 827	78 804	125 060
Kaivostoiminta	Tonnia	13 827	65 216	111 472
Jalostustoiminta	Tonnia	0	13 588	13 588
Henkilöstö		67	209	307

H1/2021 VS. H1/2020

- Vuoden 2021 ensimmäisen vuosipuoliskon liikevaihto laski huomattavat 63,3 prosenttia edellisen vuoden vastaavaan ajankohtaan verrattuna. Lasku johtui pääasiassa alhaisemmasta myyntimateriaalin saatavuudesta;
- Rautametalliseossegmentin tuotanto laski merkittävästi Etelä-Afrikan kaivosten vähäisen kaivostoiminnan takia;
- Tulokseen vaikutti negatiivisesti korkeammat tuotantoon kohdistumattomat kiinteät yleiskustannukset, johtuen siihen että käyttökate oli -1,0 miljoonaa euroa (-0,5);
- Kannattavuuteen vaikutti positiivisesti Ilithan kaivosomaisuuden aiemmin kirjatun arvon alentumistappion peruuttamisesta kirjattu voitto, joka oli 2,9 miljoonaa euroa (0,0).

KOHDISTAMATTOMAT ERÄT

Vuoden 2021 ensimmäisellä vuosipuoliskolla käyttökate segmenteille kohdistamattomista eristä oli -1,0 miljoonaa euroa (-1,5).

TASE, RAHAVIRTA JA RAHOITUS

Konsernitaseen loppusumma 30.6.2021 oli 155,7 miljoonaa euroa (195,9) (31.12.2020: 142,6) ja nettovarot yhteensä 31,2 miljoonaa euroa (50,3) (31.12.2020: 29,8). Vuoden 2021 ensimmäisen vuosipuoliskon aikana valuuttakurssien muutokset vaikuttivat Afarakin taseeseen ja muuntoerojen muutos oli 2,1 miljoonaa euroa (-6,8). Konsernin rahavarat 30.6.2021 olivat 2,9 miljoonaa euroa (6,1) (31.12.2020: 1,1). Liiketoiminnan rahavirta oli ensimmäisellä vuosipuoliskolla -1,9 miljoonaa euroa (-2,2).

Omavaraisuusaste oli 20,0% (25,7%) (31.12.2020: 20,9%). Afarakin nettovelkaantumisaste pysyi samalla tasolla ja oli kesäkuun 2021 lopussa 161,3% (108,7%) (31.12.2020: 161,8%).

INVESTOINNIT, YRITYSOSTOT JA -MYYNIT

Käyttöomaisuusinvestoinnit vuoden 2021 ensimmäisellä vuosipuoliskolla olivat konsernin liiketoiminnan vaatimia ylläpitoinvestointeja. Investointien määrä rajoitettiin 0,6 miljoonaan euroon (0,5).

Vuoden 2021 ensimmäisen vuosipuoliskon aikana Afarak hankki 20 prosenttia lisää Chromex Mining Company (Pty) Ltd:n osakkeista vastineeksi 7 088 608 Afarak Group Plc: n osakkeesta. Afarak omistaa nyt 94 prosenttia yhtiöstä.

Toukokuussa 2021 konserni toteutti Ilithan tehtaan, omaisuuden ja kaivosoikeuksien myynnin. Konsernin tuloslaskelmassa tehtiin oikaisu vuonna 2020 kirjattuun arvonalentumiseen ja näiden varojen arvosta kirjattiin peruutusvoitto. Ilithaan liittyvät varat on esitetty konsernin taseessa muina saamisina.

OIKEUDENKÄYNNIT

Vuoden 2020 aikana ABSA on vaatinut summaltaan 75,0 miljoonan ZAR:n yritystakausta maksettavaksi, joka annettiin Mogalen lainafasiliteetin vakuudeksi. Afarakin tulkinnan mukaan kaikki Afarak Mogalen velvoitteet sopimukseen liittyen keskeytettiin business rescue-saneerausmenettelyn ajaksi. Asia on vielä kesken, mutta sen odotetaan ratkeavan lyhyessä ajassa.

COVID-19 VAIKUTUS

Pandemia ei ole vaikuttanut olennaisesti mihinkään Afarak -konsernin toimintaan. Afarak Group on ottanut käyttöön useita varotoimenpiteitä kaikissa konsernin toiminnoissa ja toimistoissa COVID-19-pandemiaa vastaan. Näitä toimenpiteitä ovat hygienia- ja puhdistustoimenpiteet, sosiaalinen turvaetäisyys ja riskiryhmien tunnistaminen.

ARVONALENTUMISTESTAUS

Afarak Group on suorittanut liikearvon ja muiden omaisuuserien arvonalentumistestauksen 30.6.2021 erikoismetalliseosliiketoiminnalle ja Etelä -Afrikan kaivosliiketoiminnalle.

Vuoden 201 ensimmäisellä puoliskolla ei ollut merkkejä arvonalentumisesta erikoismetalliseosliiketoiminnassa eikä Etelä -Afrikan kaivosliiketoiminnassa.

TOIMINNAN JATKUVUUS

Hintojen ja markkinoiden elpyminen tapahtuu vihdoin, kun sekä ruostumattoman teräksen että erikoisteräksen tuottajat täyttävät tilauskirjojaan. Matalahiilisen ferrokromin hinnat ovat nousseet

merkittävästi vuoden 2020 toisen vuosipuoliskon jälkeen, vaikka malmin hinta ei todellakaan seuraa samaa jyrkkää nousutrendiä. Kromimarkkinat olivat kuitenkin perinteisesti olleet erittäin epävakaita, eikä ole varmuutta siitä, että kromin hintataso pysyy samana.

Erikoismetalliseossegmentin odotetaan hyötyvän tästä parantuneesta tilanteesta ja palaavan voitolliseksi. Tappiolliset toiminnot Etelä-Afrikassa on lopetettu, ja kaivostoimintaa vähennetään edelleen.

Yhtiö saa vuoden 2021 toisella vuosipuoliskolla korvauksen Ilithan kaivosten myynnistä ja asianmukaisen osuuden velkojille Business Rescue -menettelystä. Tämän pitäisi johtaa tasapainoisempaan kassavirtaan lähitulevaisuudessa.

Yhtiö etsii edelleen aktiivisesti uutta rahoitusta omaisuuserien myyntien kautta, mikä lisää konsernin käyttöpääomaa.

Toisaalta yhtiö neuvottelee edelleen lyhytaikaisen kaupallisen velan järjestämisestä pidempiaikaiseksi järjestelyksi. Tämä antaisi yhtiölle tarvittavan rahoituksen voidakseen jatkaa toimintaansa pitkällä aikavälillä. Jos yritys ei onnistu uudelleenjärjestelmään velkaansa suunnitellusti, konsernin toiminnan jatkuvuudesta pitkällä aikavälillä saattaa olla merkittävää epävarmuutta.

Vaikka johto suhtautuu edelleen myönteisesti velkojen uudelleenjärjestelyn onnistuneeseen toteuttamiseen ja jatkaa omaisuuserien myyntiä, ei ole varmuutta siitä, että yhtiö menestyy näissä asioissa. On huomattava, että näiden tavoitteiden saavuttamatta jättäminen voi asettaa merkittävän epäilyksen yrityksen kyvystä jatkaa toimintaansa.

HENKILÖSTÖ

Afarakin henkilöstömäärä vuoden 2021 ensimmäisen vuosipuoliskon lopussa oli 608 (770). Henkilöstön keskimääräinen lukumäärä vuoden 2021 ensimmäisen vuosipuoliskon aikana oli 615 (806). Henkilöstömäärän lasku johtuu Afarak Mogale (Pty) Ltd:n irtaantumisesta Afarak konsernista.

VASTUULLISUUS

Työntekijöidemme terveys ja turvallisuus kautta liiketoimintayksiköiden on yhä keskeisiä painopisteitämme. Katsauskauden aikana ei kirjattu yhtään kuolemaan johtaneita tapaturmia.

Afarak jatkaa kaikkien varotoimenpiteiden toteuttamista COVID 19: n mahdollisten vaikutusten ehkäisemiseksi ja rajoittamiseksi konsernin työntekijöille. Hyvin vähäinen määrä raportoituja COVID -tapauksia ei vaikuttanut olennaisesti tuotantoon.

E-A:n kaivosten, EWW:n ja TMS:n johto on edelleen keskittynyt parantamaan työntekijöiden ja toiminnan lähellä olevan yhteisöjen terveyttä ja hyvinvointia.

OSAKKEET JA OSAKKEENOMISTAJAT

30.6.2021 Afarak Group Oyj:n rekisteröity osakemäärä oli 252 041 814 (252 041 814) osaketta ja osakepääoma oli 23 642 049,60 (23 642 049,60) euroa.

30.6.2021 yhtiön hallussa oli 6 073 991 (13 562 599) omaa osaketta, mikä vastaa 2,41% (0,05%) liikkeeseen lasketuista osakkeista. 30.6.2021 ulkona olevien osakkeiden kokonaismäärä ilman yhtiön hallussa olevia omia osakkeita oli 245 967 823 (238 479 215).

Yhtiön osakekurssi oli katsauskauden alussa 0,23 euroa NASDAQ Helsingissä ja 0,20 punttaa

Lontoon pörssissä. Katsauskauden lopussa osakekurssi oli 0,20 euroa NASDAQ Helsingissä ja 0,20 puntaa Lontoon pörssissä. Vuoden 2021 ensimmäisen vuosipuoliskon aikana yhtiön osakkeen hinta vaihteli NASDAQ Helsingissä 0,20-0,32 euron välillä ja yhtiön osakekannan markkina-arvo 30.6.2021 oli 51,4 (1.1.2021: 57,0) miljoonaa euroa. Samana ajanjaksona yhtiön osakkeen hinta vaihteli Lontoon pörssissä 0,05-0,20 punnan välillä ja yhtiön osakekannan markkina-arvo 30.6.2021 oli 50,4 (1.1.2021: 50,4) miljoonaa puntaa.

RISKIT JA EPÄVARMUUSTEKIJÄT

Afarakin taloudelliseen tulokseen vaikuttavat kaivos-, sulatto- ja mineraaliliiketoiminnan yleiset markkinaolosuhteet. Myös ruostumattoman teräksen globaalilla kysynnällä on suoria vaikutuksia yhtiöön ja se riippuu maailmantalouden elpymisen yleisestä vauhdista ja hallitusten eri puolilla maailmaa soveltamista elvytyspolitiikoista. Erityisesti kromimalmin hinnat sekä sopimushinnat ovat olleet aiemmin erittäin epävakaita. Tämän tilanteen odotetaan jatkuvan jatkossakin.

Valuuttakurssien, erityisesti Yhdysvaltain dollarin ja Etelä-Afrikan randin kurssien, epädullisilla muutoksilla voi olla negatiivinen vaikutus konsernin kannattavuuteen. Hallitukseen Yhdysvaltain dollarin ja Etelä-Afrikan randin välistä valuuttakurssiriskiä konserni arvioi jatkuvasti nykyisiä ja mahdollisia riskejä sekä tarvetta tehdä valuuttatermiinisopimuksia. Konserni arvioi jatkuvasti käyttöpääomaansa minimoidakseen ajan, jona konserni on alttiina valuuttakurssin vaihteluille ja varmistaakseen, että sen varat riittävät kattamaan vastuut.

Yhtiö tutkii mahdollisuuksi lyhytaikaisen kaupallisen velan uudelleenjärjestelemiseksi pidemmän aikavälin järjestelyksi ja etsii myös aktiivisesti uusia rahoitusmahdollisuuksia joidenkin omaisuuserien lisämyyntien kautta. Jos tavoitteita ei saavuteta, aiheutuu siitä merkittävä riski yrityksen kyvyille jatkaa toimintaansa.

Afarakin jalostustoiminnot Saksassa ja Etelä-Afrikassa kuluttavat runsaasti energiaa, pääasiassa sähköä. Polttoaineiden ja energian maailmanmarkkinahinnoille on ollut ominaista voimakas vaihtelu, johon on liittynyt myös yleisen inflaatiokehityksen ylittävää kustannusten nousua. Etelä-Afrikassa pääosaa sähkön jakelusta, hinnasta ja saatavuudesta hallinnoi yksi toimija, Eskom. Sähkön hinnannousu ja/tai jakelun supistuminen ja epävarmuus voivat vaikuttaa kielteisesti Afarakin nykyiseen toimintaan, jolla voi olla vaikutusta konsernin taloudelliseen suoriutumiseen.

HALLINTO

VARSINAINEN YHTIÖKOKOUS

Yhtiön varsinainen yhtiökokous pidettiin 29.6.2021 yhtiön pääkonttorissa Helsingissä erityisjärjestelyin johtuen COVID-19 pandemiasta.

Varsinainen yhtiökokous hyväksyi tilinpäätöksen ja konsernintilinpäätöksen ja myönsi hallitukselle ja toimitusjohtajalle vastuuvapauden tilikaudelta 2020. Yhtiökokous päätti, ettei vuodelta 2020 makseta osinkoa. Lisäksi yhtiökokous vahvisti yhtiön toimielinten palkitsemispolitiikan.

Yhtiökokous päätti, että hallitukseen valitaan kolme (3) jäsentä. Hallituksen jäseniksi valittiin uudelleen Jelena Manojlovic (Yhdistyneen kuningaskunnan kansalainen), Thorstein Abrahamsen (Norjan kansalainen) ja Guy Konsbruck (Luxemburgin kansalainen).

Yhtiökokous päätti, että yhtiön johtoon kuulumattomille hallituksen jäsenille maksetaan 3 000 euroa kuukaudessa ja hallituksen puheenjohtajalle lisäksi 1 500 euroa kuukaudessa. Lisäksi yhtiön johtoon kuulumattomille hallituksen valiokuntien jäsenille maksetaan valiokuntatyöskentelystä 1 500 euroa kuukaudessa. Yhtiön johtoon kuuluvat hallituksen jäsenet eivät ole oikeutettuja hallitustyöskentelystä tai valiokuntatyöstä maksettaviin palkkioihin. Hallituksen jäsenille korvataan matka- ja majoituskulut

sekä muut välittömästi hallitus- ja valiokuntatyöstä aiheutuneet kulut yhtiön matkustussäännön mukaisesti.

Yhtiökokous päätti että tilintarkastajan palkkio maksetaan yhtiön hyväksymää laskua vastaan ja että tilintarkastusyhteisö päätetään erillisessä yhtiökokouksessa vuoden 2021 aikana.

Yhtiökokous valtuutti hallituksen päättämään osakeannista sekä optio-oikeuksien ja muiden osakkeisiin oikeuttavien erityisten oikeuksien antamisesta. Valtuutuksen nojalla voidaan laskea liikkeeseen yhdessä tai useammassa erässä enintään 50 000 000 uutta tai Yhtiön hallussa olevaa osaketta, mikä vastaa noin 19,8 prosenttia Yhtiön tällä hetkellä rekisteröidystä osakemäärästä. Hallitus voi käyttää valtuutusta muun muassa lisärahoituksen keräämiseen sekä yrityskauppoihin tai muihin liiketoiminnan järjestelyihin ja sijoituksiin tai työntekijöiden kannustin- ja sitouttamisjärjestelmiin. Valtuutuksen perusteella hallitus voi päättää sekä maksullisesta että maksuttomasta annista. Merkintähinnan maksuna voidaan käyttää myös muuta vastiketta kuin rahaa. Valtuutus sisältää oikeuden päättää osakkeenomistajien merkintäetuoikeudesta poikkeamisesta osakeyhtiölaissa määrättyjen edellytysten täytyessä. Valtuutus korvaa aikaisemmat valtuutukset ja se on voimassa kahden (2) vuoden ajan yhtiökokouksen päätöksestä lukien.

HALLITUS

Yhtiökokous päätti että hallitukseen kuuluu kolme (3) jäsentä: Jelena Manojlovic (Yhdistyneen kuningaskunnan kansalainen), Thorstein Abrahamsen (Norjan kansalainen) ja Guy Konsbruck (Luxemburgin kansalainen) valittiin uudelleen hallituksen jäseniksi.

Tarkastusvaliokunta

Thorstein Abrahamsen (Puheenjohtaja) ja Jelena Manojlovic

Nimitys- ja palkitsemisvaliokunta

Jelena Manojlovic (Puheenjohtaja) ja Thorstein Abrahamsen

Terveyden, turvallisuuden ja kestävä kehityksen valiokunta

Thorstein Abrahamsen (Puheenjohtaja), Jelena Manojlovic ja Guy Konsbruck

Yhtiön hallitus piti yhtiökokouksen päätyttyä hallituksen järjestäytymiskokouksen, jossa Thorstein Abrahamsen valittiin yksimielisesti uudelleen hallituksen puheenjohtajaksi.

LIPUTUSILMOITUS

Yhtiö teki 24. maaliskuuta 2021 Finanssivalvonnalle liputusilmoituksen arvopaperimarkkinalain 9 luvun 5 §:n mukaisesti. Liputusilmoituksen mukaan Afarakin osuus Yhtiön osakkeista on laskenut alle 5 prosentin rajan.

RAPORTOINTI

KATSAUSKAUDEN TAPAHTUMAT

Yhtiö julkaisi 7.1.2021 taloudellisen raportoinnin aikataulun vuodelle 2021

Yhtiö tiedotti 26.1.2021 että Helsingin Hallinto-oikeus ei muuttanut Finanssivalvonnan Afarakille määräämää seuraamusmaksupäätöstä

Yhtiö julkaisi 25.2.2021 että se on jättänyt valituslupahakemuksen ja valituksen Korkeimmalle Hallinto-oikeudelle Helsingin Hallinto-oikeuden päätöksestä

Yhtiö julkaisi 26.2.2021 tilinpäätöstiedotteen vuodelta 2020

Yhtiö tiedotti 12.3.2021 että se on päättänyt suunnatusta osakeannista

Yhtiö tiedotti 23.3.2021 muutoksista omien osakkeiden määrässä

Yhtiö julkaisi 31.3.2021 tilinpäätöksen ja tilintarkastuskertomuksen vuodelta 2020

Yhtiö tiedotti 31.3.2021 että se uudelleenjärjestelee rahoitustaan

Yhtiö ilmoitti 1.4.2021 tulosvaroituksen koskien arvonalentumistestauksen uudelleen arviointia

Yhtiö julkaisi 1.4.2021 vuosikertomuksen vuodelta 2020

Yhtiö julkaisi 29.4.2021 tuotantoraportin vuoden 2021 ensimmäiseltä neljännekseltä

Yhtiö kutsui 27.5.2021 osakkeenomistajat varsinaiseen yhtiökokoukseen, joka pidettiin 29.6.2021

Yhtiö julkaisi 31.5.2021 että Afarakin hallitus on hyväksynyt järjestelyn, jolla Ilitha (eteläafrikkalainen yhtiö) joka omistaa Steliten kaivoksen myydään

Yhtiö julkaisi 7.6.2021 yhtiökokouksen agendan

Yhtiö tiedotti 29.6.2021 varsinaisen yhtiökokouksen päätökset

RAPORTOINTIKAUDEN JÄLKEISET TAPAHTUMAT

Afarak Group Oyj kutsui 9.8.2021 Afarak Group Oyj: n ("Afarak") osakkeenomistajat ylimääräiseen yhtiökokoukseen, joka pidetään 30.8.2021.

TALOUDELLISET TIEDOT

TAULUKKO-OSA

TALOUDELLINEN KEHITYS SEKÄ VARAT JA VELAT SEGMENTEITTÄIN

H1/2021 6 kk EUR '000	Erikoismetalliseokset	Rautametalliseokset	Kohdistamattomat erät	Eliminoinnit	Konserni yhteensä
Liikevaihto	35 673	1 357	1 418	-1 110	37 338
Käyttökate	1 078	-981	-982	0	-885
Liikevoitto	419	1 554	-1 066	0	907
Segmentin varat	135 748	63 004	8 039	-51 103	155 688
Segmentin velat	87 511	57 515	39 732	-60 228	124 530

H1/2020 6 kk EUR '000	Erikoismetalliseokset	Rautametalliseokset	Kohdistamattomat erät	Eliminoinnit	Konserni yhteensä
Liikevaihto	31 573	3 696	843	-616	35 495
Käyttökate	1 668	-491	-1 523	0	-346
Liikevoitto	652	-871	-1 479	0	-1 699
Segmentin varat	169 541	89 256	18 398	-81 294	195 901
Segmentin velat	90 757	99 375	35 966	-80 543	145 555

2020 12 kk EUR '000	Erikoismetalliseokset	Rautametalliseokset	Kohdistamattomat erät	Eliminoinnit	Konserni yhteensä
Liikevaihto	53 234	6 126	1 924	-1 479	59 805
Käyttökate	306	-1 257	-3 099	0	-4 050
Liikevoitto	-1 335	-23 776	-3 080	0	-28 191
Segmentin varat	126 262	57 474	15 811	-56 954	142 593
Segmentin velat	78 548	53 447	38 374	-57 584	112 786

TULOSTEN KEHITYS

	H1/18	H2/18	H1/19 Oikaistu	H2/19 Oikaistu	H1/20 Oikaistu	H2/20	H1/21
Myynti (tonnia)							
Kaivostoiminta	164 935	116 415	105 012	128 651	78 084	118 797	33 656
Jalostustoiminta	49 213	51 354	43 334	38 468	23 356	10 900	12 667
Trading-toiminta	9 942	5 642	4 500	4 821	28	0	31
Yhteensä	224 090	173 411	152 846	171 940	101 468	129 697	46 354
Keskikurssit*							
EUR/USD	1,210	1,152	1,129	1,109	1,102	1,181	1,2053
EUR/ZAR	14,891	16,328	16,043	16,302	18,311	19,206	17,5244
MEUR							
Liikevaihto	104,5	89,6	55,3	42,6	35,5	24,3	37,3
Käyttökate	0,5	-1,5	-0,5	-4,9	-0,3	-3,7	-0,9
Käyttökate-%	0,5%	-1,7%	-0,9%	-11,6%	-1,0%	-15,2 %	-2,4 %
Liikevoitto	-2,8	-11,3	-2,2	-6,9	-1,7	-26,5	0,9
Liikevoitto-%	-2,7%	-12,6%	-4,0%	-16,1%	-4,8%	-109,0 %	2,4 %

*Kyseisen vuosipuoliskon keskikurssi.

KONSERNIN TULOSLASKELMA

EUR '000	H1/21	H1/20	FY2020
Liikevaihto	37 338	35 495	59 805
Liiketoiminnan muut tuotot	640	539	1 333
Liiketoiminnan kulut	-38 863	-36 380	-65 188
Poistot	-1 120	-1 353	-2 626
Arvon alentumiset	2 912	0	-21 515
Liikevoitto/-tappio	907	-1 699	-28 191
Rahoitustuotot ja -kulut	-1 382	-2 354	-4 256
Voitto/tappio ennen veroja	-475	-4 053	-32 447
Tuloverot	-446	-559	4 804
Kauden voitto/tappio, jatkuvat toiminnot	-921	-4 612	-27 643
Lopetetut toiminnot			
Kauden voitto/tappio, lopetetut toiminnot	0	-11 537	6 073
Kauden voitto/tappio	-921	-16 149	-21 571
Jakautuminen:			
Emoyhtiön omistajille	-833	-15 892	-17 675
Määräysvallattomille omistajille	-88	-257	-3 896
Yhteensä	-921	-16 149	-21 571
Emoyhtiön osakkeenomistajille kauden voitosta laskettu osakekohtainen tulos, EUR			
Laimentamaton osakekohtainen tulos, EUR	0,00	-0,07	-0,07
Laimennusvaikutuksella oikaistu osakekohtainen tulos, EUR	0,00	-0,07	-0,07

KONSERNIN LAAJA TULOSLASKELMA

EUR '000	H1/21	H1/20	FY2020
Kauden voitto/tappio	-921	-16 149	-21 571
Muut laajan tuloksen erät			
Etuuspohjaiset eläkejärjestelyt	0	0	-1 308
Ulkomaisten yksikköjen muuntoerot – konserni	2 222	-8 101	-8 264
Muuntoerot	0	0	-13 719
Muut laajan tuloksen erät verojen jälkeen	2 222	-8 101	-23 291
Kauden laaja tulos yhteensä	1 301	-24 250	-44 862
Jakautuminen:			
Emoyhtiön omistajille	1 256	-22 646	-39 902
Määräysvallattomille omistajille	45	-1 604	-4 960

KONSERNITASE

EUR '000	30.6.2021	30.6.2020	31.12.2020
VARAT			
Pitkäaikaiset varat			
Liikearvo	43 960	44 466	42 105
Muut aineettomat hyödykkeet	5 955	5 841	6 232
Aineelliset hyödykkeet	41 423	85 975	61 618
Laskennalliset verosaamiset	2 883	3 052	2 916
Muut pitkäaikaiset varat	244	813	260
Pitkäaikaiset varat yhteensä	94 465	140 147	113 130
Lyhytaikaiset varat			
Vaihto-omaisuus	12 606	28 588	13 464
Myyntisaamiset	13 909	12 240	7 656
Muut saamiset	31 797	8 814	7 245
Rahavarat	2 911	6 113	1 098
Lyhytaikaiset varat yhteensä	61 223	55 755	29 463
Varat yhteensä	155 688	195 901	142 593
OMA PÄÄOMA JA VELAT			
Emoyhtiön omistajille kuuluva oma pääoma			
Osakepääoma	23 642	23 642	23 642
Ylikurssirahasto	25 223	25 223	25 223
Sijoitetun vapaan oman rahasto	209 742	207 922	208 005
Vararahasto	58	77	65
Muuntoerot	-38 450	-26 372	-40 540
Kertyneet voittovarot	-188 384	-185 772	-188 860
Emoyhtiön omistajille kuuluva oma pääoma	31 831	44 720	27 536
Määräysvallattomien omistajien osuus	-673	5 626	2 269
Oma pääoma yhteensä	31 158	50 346	29 806
Velat			
Pitkäaikaiset velat			
Laskennalliset verovelat	12 094	17 386	11 437
Varaukset	12 445	16 547	11 390
Eläkevelat	23 123	22 249	23 359
Rahoitusvelat	17 908	18 986	34 622
Pitkäaikaiset velat yhteensä	65 570	75 168	80 808
Lyhytaikaiset velat			
Ostovelat	10 698	12 850	8 705
Muut lyhytaikaiset velat	48 262	57 537	23 273
Lyhytaikaiset velat yhteensä	58 960	70 387	31 978
Velat yhteensä	124 530	145 555	112 786
Oma pääoma ja velat yhteensä	155 688	195 901	142 592

YHTEENVETO KONSERNITASEEN RAHAVAROISTA SEKÄ KOROLLISISTA SAAMISISTA JA VELOISTA

EUR '000	30.6.2021	30.6.2020	31.12.2020
Rahavarat	2 911	6 113	1 098
Korolliset saamiset			
Lyhytaikaiset	0	0	0
Pitkäaikaiset	<u>190</u>	248	<u>232</u>
Korolliset saamiset	190	248	232
Korolliset velat			
Lyhytaikaiset	35 289	43 962	14 725
Pitkäaikaiset	<u>17 879</u>	16 869	<u>34 589</u>
Korolliset velat	53 168	60 831	49 314
YHTEENSÄ, NETTO	-50 067	-54 470	-47 985

**YHTEENVETO KONSERNIN AINEELLISISTA JA AINEETTOMISTA
HYÖDYKKEISTÄ**

EUR '000	Aineelliset hyödykkeet	Aineettomat hyödykkeet
Hankintameno 1.1.2021	119 567	198 941
Lisäykset	576	17
Vähennykset	-22 766	-653
Uudelleen luokittelut ja siirrot erien välillä	267	28 717
Valuuttakurssimuutosten vaikutus	-13 246	-47 103
Hankintameno 30.6.2021	84 398	179 919
Kertyneet poistot ja arvonalentumiset 1.1.2021	-57 950	-150 604
Poistot	-1 067	-54
Uudelleen luokittelut ja siirrot erien välillä	0	-28 687
Vähennykset	290	72
Valuuttakurssimuutosten vaikutus	15 752	49 269
Kertyneet poistot ja arvonalentumiset 30.6.2021	-42 975	-130 004
Kirjanpitoarvo 1.1.2021	61 617	48 337
Kirjanpitoarvo 30.06.2021	41 423	49 915
Hankintameno 1.1.2020	170 785	217 556
Lisäykset	989	166
Vähennykset	-438	-2
Lopetetut toiminnot	-29 419	0
Valuuttakurssimuutosten vaikutus	-237	0
Hankintameno 31.12.2020	-22 113	-18 779
Hankintameno 1.1.2020	119 567	198 941
Kertyneet poistot ja arvonalentumiset 1.1.2020	-59 987	-165 133
Poistot	-3 492	-107
Arvonalentumiset	-21 515	0
Lopetetut toiminnot	19 136	0
Vähennykset	327	1
Valuuttakurssimuutosten vaikutus	7 581	14 635
Kertyneet poistot ja arvonalentumiset 31.12.2020	-57 950	-150 604
Kirjanpitoarvo 1.1.2020	110 798	52 423
Kirjanpitoarvo 31.12.2020	61 617	48 337

KONSERNIN RAHAVIRTALASKELMA

EUR '000	H1/21	H1/20	FY2020
Kauden voitto/tappio jatkuvista toiminnoista	-921	-4 612	-27 643
Oikaisut kauden voittoon/tappioon	-2 791	13 769	23 477
Käyttöpääoman muutos	1 800	142	10 941
Lopetetut toiminnot	0	-11 537	-11 189
Liiketoiminnan rahavirta	-1 912	-2 238	-4 415
Investoinnit aineettomiin ja aineellisiin käyttöomaisuushyödykkeisiin	582	-265	-958
Investoinnit muihin sijoituksiin, netto	16	81	47
Myönnetyt lainat ja lainasaamisten takaisinmaksut	-207	0	48
Investointien rahavirta	391	-184	-863
Omien osakkeiden hankinta			
Lainojen nostot	3 245	1 895	3 215
Lainojen takaisinmaksut ja muut rahoituserät	-2 624	-1 315	-3 942
Lyhytaikaisten rahoituserien muutos*	2 755	2 851	2 002
Rahoituksen rahavirta	3 376	3 431	1 275
Rahavarojen muutos	1 855	1 009	-4 002
Rahavarat kauden alussa	1 098	5 389	5 389
Muuntoerot	-42	-285	-289
Rahavarat kauden lopussa	2 911	6 113	1 098
Rahavarojen muutos	1 855	1 009	-4 002

*Sisältää myyntisaamisia koskevat järjestelyt.

LASKELMA KONSERNIN OMAN PÄÄOMAN MUUTOKSISTA

A = Osakepääoma
 B = Ylikurssirahasto
 C = Sijoitetun vapaan oman pääoman rahasto
 D = Muuntoerot
 E = Kertyneet voittovarot
 F = Vararahasto
 G = Emoyhtiön osakkeenomistajille kuuluva oma pääoma
 H = Määräysvallattomien omistajien osuus
 I = Oma pääoma yhteensä

1.000 EUR	A	B	C	D	E	F	G	H	I
Oma pääoma 31.12.2019	23 642	25 223	207 850	-19 618	-169 880	89	67 306	7 230	74 536
Kauden voitto/tappio 1-6/2020 + laaja tulos				-6 754	-15 892		-22 646	-257	-22 903
Muuntoerot							0	-1 347	-1 347
Osakeperusteiset maksut			-23				-23		-23
Määräysvallattomien omistajien osuuksien hankinta			95				95		95
Muut oman pääoman muutokset						-11	-11		-11
Oma pääoma 30.06.2020	23 642	25 223	207 922	-26 372	-185 772	78	44 721	5 626	50 347
Kauden voitto/tappio 7-12/2020 + laaja tulos				-449	-1 780		-2 229	-3 642	-5 871
Muuntoerot					0		0	286	286
Osakeperusteiset maksut			83				83		83
Etuuspohjaisten eläkejärjestelyiden uudelleenarvostaminen					-1 308		-1 308		-1 308
Määräysvallattomien omistajien osuuksien hankinta			0				0		0
Muuntoerot				-13 719			-13 719		-13 719
Muut oman pääoman muutokset						-13	-13		-13
Oma pääoma 31.12.2020	23 642	25 223	208 005	-40 540	-188 860	65	27 536	2 270	29 806
Kauden voitto/tappio 1-6/2021 + laaja tulos				2 090	-835		1 255	-84	1 171
Muuntoerot							0	132	132
Osakeperusteiset maksut			57				57		57
Tytäryhtiöiden osto tai myynti			1 680		1 311		2 991	-2 991	0
Muut oman pääoman muutokset						-8	-8		-8
Oma pääoma 30.06.2021	23 642	25 223	209 742	-38 450	-188 384	58	31 831	-673	31 158

LÄHIPIIRITAPAHTUMAT KATSAUSKAUDELLE

EUR '000	H1/21	H1/20	FY2020
Myynti muulle lähipiirille	0	-16	-15
Rahoituskustannukset muulle lähipiirille	-276	-229	-452
Myynti- ja muut saamiset muulta lähipiiriltä	45	42	48
Lainat muulle lähipiirille	15 821	14 878	15 100

TALOUDELLISET TUNNUSLUVUT

	H1/21	H1/20	FY2020
Oman pääoman tuotto, % p.a.	-6,0%	-51,7%	-31,2%
Sijoitetun pääoman tuotto, % p.a.	7,5%	-13,6%	-5,5%
Omavaraisuusaste, %	20,0%	25,7%	25,3%
Nettovelkaantumisaste, %	161,3%	108,7%	121,0%
Henkilöstö kauden lopussa	608	770	621

VALUUTTAKURSSIT

Tasekurssina käytetään Euroopan keskuspankin kauden päättymishetkellä julkaisemaa valuuttakurssia. Keskikurssi on laskettu käyttämällä keskiarvoa Euroopan keskuspankin kauden aikana julkaisemista päivittäisistä valuuttakursseista.

Keskeisimmät käytetyt valuuttakurssit:

Keskikurssit

	H1/21	H1/20	FY2020
TRY	9,5226	7,1492	8,0547
USD	1,2053	1,1020	1,1422
ZAR	17,5244	18,3112	18,7655

Tasekurssit

	30.6.2021	30.6.2020	31.12.2020
TRY	10,3210	7,6761	9,1131
USD	1,1884	1,1198	1,2271
ZAR	17,0114	19,4425	18,0219

TALOUDELLISTEN TUNNUSLUKUJEN LASKENTAKAAVAT

Taloudelliset tunnusluvut on laskettu noudattaen 2020 tilinpäätöksen mukaisia laskentakaavoja. Laskentakaavat on esitetty alla.

Oman pääoman tuotto (ROE), % = Kauden tulos / Oma pääoma (keskimäärin) * 100

Sijoitetun pääoman tuotto (ROCE), % = (Tulos ennen veroja + rahoituskulut) / (Taseen loppusumma – korottomat velat) keskimäärin * 100

Omavaraisuusaste, % = Oma pääoma / (Taseen loppusumma -saadut ennakot) * 100

Nettovelkaantumisaste, % = (Korolliset velat-likvidit varat) / Oma pääoma * 100

Nettovelka = Korolliset velat – likvidit varat

Osakekohtainen tulos, laimentamaton, EUR = Emoyhtiön omistajille kuuluva osuus tilikauden tuloksesta / Kauden aikana ulkona olleiden osakkeiden lukumäärän painotettu keskiarvo

Osakekohtainen tulos, laimennusvaikutuksella oikaistu, EUR = Emoyhtiön omistajille kuuluva osuus tilikauden tuloksesta / Kauden aikana ulkona olleiden osakkeiden laimennusvaikutuksella oikaistun lukumäärän painotettu keskiarvo

Liikevoitto = Liikevoitto on nettosumma, joka muodostuu, kun liikevaihtoon lisätään liiketoiminnan muut tuotot, vähennetään ostokulut valmiiden ja keskeneräisten tuotteiden varastojen muutoksella oikaistuna, vähennetään työsuhde-etuuksista aiheutuvat kulut, poistot, arvonalentumistappiot ja liiketoiminnan muut kulut. Kurssierot sisältyvät liikevoittoon, mikäli ne syntyvät tavanomaiseen liiketoimintaan liittyvistä eristä. Rahoitukseen liittyvät kurssierot kirjataan rahoitustuottoihin ja -kuluihin.

Käyttökate = Liikevoitto + poistot +arvonalentumiset

LAADINTAPERIAATTEET

Tämä osavuositarkastus on laadittu IAS 34 Osavuositarkastukset -standardin mukaisesti ja sitä tulee lukea yhdessä Afarakin vuodelta 2020 laaditun tilinpäätöksen kanssa. Tämän osavuositarkastuksen laadinnassa Yhtiö on soveltanut samoja laadintaperiaatteita kuin vuoden 2020 tilinpäätöksessä, lukuun ottamatta uusia standardeja ja tulkintoja, jotka ovat tulleet voimaan vuoden 2021 alusta lähtien. Näillä muutoksilla ei ollut merkittävää vaikutusta osavuositarkastukseen.

Osavuositarkastuksen laatiminen IFRS:n mukaisesti edellyttää johdon arvioiden ja oletusten käyttämistä, mikä vaikuttaa taseen varojen ja velkojen määriin, ehdollisten varojen ja velkojen raportointiin sekä tuottojen ja kuluja määriin. Vaikka arviot perustuvat johdon tämänhetkiseen parhaaseen näkemykseen, on mahdollista, että toteumat poikkeavat tilinpäätöksessä käytetyistä arvoista.

Taulukoiden luvut ovat pyöristettyjä, mikä tulee ottaa huomioon yhteissummia laskettaessa. Tuloslaskelman muuntokurssina on käytetty kunkin tarkastuskauden keskiarvoa ja taseen muuntokurssina tarkastuskauden päätöshetken kurssia.

Osavuositarkastuksen tiedot ovat tilintarkastamattomia.

OSAKEKOHTAISET TUNNUSLUVUT

		H1/21	H1/20	FY2020
Osakkeen kurssikehitys Lontoon pörssissä				
Keskikurssi*	EUR	0,23	0,38	0,32
	GBP	0,20	0,33	0,28
Alin kurssi*	EUR	0,06	0,29	0,06
	GBP	0,05	0,25	0,05
Ylin kurssi*	EUR	0,23	0,86	0,84
	GBP	0,20	0,75	0,75
Kurssi kauden lopussa**	EUR	0,23	0,33	0,22
	GBP	0,20	0,30	0,20
Osakekannan markkina-arvo kauden lopussa**	MEUR	58,7	82,9	56,1
	MGBP	50,4	75,6	50,4
Osakkeiden vaihdon kehitys				
Osakkeiden vaihto	1 000 osaketta	676	24	334
Osakkeiden vaihto	1 000 EUR	149	12	96
Osakkeiden vaihto	1 000 GBP	129	11	85
Osakkeiden vaihto	%	0,3%	0,0 %	0,1 %
Osakkeen kurssikehitys NASDAQ Helsingissä				
Keskikurssi	EUR	0,23	0,41	0,33
Alin kurssi	EUR	0,20	0,21	0,15
Ylin kurssi	EUR	0,32	0,98	0,98
Kurssi kauden lopussa	EUR	0,20	0,34	0,23
Osakekannan markkina-arvo kauden lopussa	MEUR	51,4	85,7	57,0
Osakkeiden vaihdon kehitys				
Osakkeiden vaihto	1 000 osaketta	15 860	27 377	47 131
Osakkeiden vaihto	1 000 EUR	3 692	11 154	15 687
Osakkeiden vaihto	%	6,3%	10,9%	18,7%

* Kurssi on laskettu käyttämällä keskiarvoa Suomen pankin julkaisemista EUR/GBP-valuuttakursseista.

** Osakekurssi sekä markkina-arvo kauden lopussa on laskettu käyttämällä Suomen pankin julkaisemaa kauden päätöshetken EUR/GBP-valuuttakurssia.

Osakekohtaisten tunnuslukujen laskentakaavat:

Keskikurssi = Osakkeen valuuttamääräinen kokonaisvaihto kaudella / Kaudella vaihdettujen osakkeiden lukumäärä

Osakekannan markkina-arvo, miljoonaa = Osakkeiden lukumäärä * Osakekurssi kauden lopussa

TULEVAISUUTTA KOSKEVAT LAUSUMAT

Tässä osavuositarkastuksessa esitetään tulevaisuutta koskevia lausumia. Usein, mutta ei aina, tulevaisuutta koskevat lausumat voi tunnistaa tulevaisuutta koskevista ilmauksista ”uskoa”, ”odottaa”, ”aikoa”, ”saattaa”, ”tulla” tai ”tulisi”, tai kussakin tapauksessa niiden kielteiset tai muut muodot tai muut vastaavat ilmaisut. Luonteensa vuoksi tulevaisuutta koskeviin lausumiin sisältyy epävarmuutta, koska ne riippuvat tulevista olosuhteista ja tapahtumista, joista kaikki eivät ole Yhtiön hallinnassa tai Yhtiön ennustettavissa.

Vaikka Yhtiö uskoo, että oletukset, joista tulevaisuutta koskevat lausumat antavat kuvan, ovat perusteltuja, mitään varmuutta ei ole siitä, että kyseiset oletukset osoittautuvat oikeiksi. Todelliset tulokset voivat poiketa huomattavasti esitetystä tulevaisuutta koskevista lausumista. Jollei laissa (mukaan lukien Suomen arvopaperimarkkinalaki (746/2012) tai Yhdistyneen kuningaskunnan listautumisviranomaisen listautumissäännöissä tai Yhdistyneen kuningaskunnan rahoitustarkastusviraston julkisuutta ja avoimuutta koskevissa säännöissä) vaadita, Yhtiö ei sitoudu mihinkään veloitteeseen päivittää mitään tässä osavuositarkastuksessa olevia tulevaisuutta koskevia lausuntoja, jotka voivat aiheutua muutoksista Yhtiön johtajien odotuksissa tai kuvastavat tämän osavuositarkastuksen jälkeisiä tapahtumia tai olosuhteita.